



**SURAT PENGESAHAN DAFTAR ISIAN PELAKSANAAN ANGGARAN (SP-DIPA) INDUK
TAHUN ANGGARAN 2017
NOMOR : SP DIPA-022.12-0/2017**



A. DASAR HUKUM :

1. UU No. 17 Tahun 2003 tentang Keuangan Negara.
2. UU No. 1 Tahun 2004 tentang Perbendaharaan Negara.
3. UU No. 18 Tahun 2016 tentang APBN TA 2017.

B. DENGAN INI DISAHKAN ALOKASI ANGGARAN UNTUK :

- | | | |
|--------------------------------|---|---|
| 1. KEMENTERIAN NEGARA/ LEMBAGA | : | 022 KEMENTERIAN PERHUBUNGAN |
| 2. UNIT ORGANISASI | : | 022.12 BADAN PENGEMBANGAN SUMBER DAYA MANUSIA PERHUBUNGAN |
| 3. PAGU | : | Rp.4.347.865.168.000 |
- (EMPAT TRILIUN TIGA RATUS EMPAT PULUH TUJUH MILIAR DELAPAN RATUS ENAM PULUH LIMA JUTA SERATUS ENAM PULUH DELAPAN RIBU RUPIAH)

C. PERNYATAAN SYARAT DAN KETENTUAN(DISCLAIMER) :


1. DIPA Induk yang telah disahkan ini lebih lanjut dituangkan kedalam DIPA Petikan untuk masing-masing Satker.
2. Pengesahan DIPA Induk sekaligus merupakan pengesahan DIPA Petikan.
3. DIPA Induk tidak berfungsi sebagai dasar pelaksanaan kegiatan atau dasar pencairan dana/pengesahan bagi Bendahara Umum Negara/Kuasa Bendahara Umum Negara.
4. Informasi mengenai Kuasa Pengguna Anggaran, Bendahara Pengeluaran dan Pejabat Penanda tangan SPM untuk masing-masing Satker terdapat pada DIPA Petikan.
5. Rencana Penarikan Dana dan Perkiraan Penerimaan yang tercantum dalam Halaman III DIPA Induk merupakan akumulasi rencana Penarikan Dana dan Perkiraan Penerimaan dari seluruh satker.
6. Tanggung jawab terhadap kebenaran alokasi yang tertuang dalam DIPA Induk sepenuhnya berada pada Pengguna Anggaran/Kuasa Pengguna Anggaran.
7. DIPA Induk ini berlaku sejak tanggal 1 Januari 2017 sampai dengan 31 Desember 2017.

Jakarta, 07 Desember 2016
A.N MENTERI KEUANGAN
DIREKTUR JENDERAL ANGGARAN

ASKOLANI
NIP.196606111992021001



**DAFTAR ISIAN PELAKSANAAN ANGGARAN (DIPA) INDUK
TAHUN ANGGARAN 2017
NOMOR : DIPA-022.12-0/2017**



DS:4159-1016-8167-0003

I. INFORMASI KINERJA DAN ANGGARAN PROGRAM

Halaman : 1 dari 3

A. IDENTITAS UNIT :

1. KEMENTERIAN NEGARA / LEMBAGA	:	022 KEMENTERIAN PERHUBUNGAN
2. UNIT ORGANISASI	:	022.12 BADAN PENGEMBANGAN SUMBER DAYA MANUSIA PERHUBUNGAN
3. PAGU	:	Rp.4.347.865.168.000 (EMPAT TRILIUN TIGA RATUS EMPAT PULUH TUJUH MILIAR DELAPAN RATUS ENAM PULUH LIMA JUTA SERATUS ENAM PULUH DELAPAN RIBU RUPIAH)

B. KETERKAITAN DENGAN PROGRAM, SASARAN, STRATEGIS K/L, FUNGSI DAN PRIORITAS PEMBANGUNAN DALAM RKP :

(dalam ribuan rupiah)


1. PROGRAM	:	05	Program Pengembangan Sumber Daya Manusia Perhubungan	4.347.865.168
2. SASARAN STRATEGIS	:	04	Terpenuhinya SDM Transportasi dalam Jumlah & Kompetensi Sesuai dengan Kebutuhan	
3. FUNGSI	:	04	EKONOMI	206.865.168
SUB FUNGSI	:	0408	TRANSPORTASI	206.865.168
		10	PENDIDIKAN	4.141.000.000
		1006	PENDIDIKAN TINGGI	4.141.000.000
4. PRIORITAS	:			
Non Prioritas	:	00	-	

Jakarta, 07 Desember 2016
KEPALA BADAN PENGEMBANGAN
SUMBER DAYA MANUSIA PERHUBUNGAN

Dr. WAHJU S. UTOMO
NIP 195909061985031002



**DAFTAR ISIAN PELAKSANAAN ANGGARAN (DIPA) INDUK
TAHUN ANGGARAN 2017
NOMOR : DIPA-022.12-0/2017**



DS:4159-1016-8167-0003

I. INFORMASI KINERJA DAN ANGGARAN PROGRAM

C. RINCIAN KINERJA PROGRAM DAN KEGIATAN :

(dalam ribuan rupiah)


KODE	PROGRAM / OUTCOME / INDIKATOR KINERJA UTAMA / KEGIATAN / INDIKATOR KINERJA KEGIATAN / OUTPUT		VOLUME / SATUAN	ALOKASI DANA
022.12.05	Program Pengembangan Sumber Daya Manusia Perhubungan Terwujudnya Lulusan Diklat Transportasi Darat, Laut, Udara, Perkeretaapian dan Aparatur Perhubungan Yang Prima, Profesional, beretika dan berdaya saing internasional. 01 Jumlah lulusan diklat Transportasi Darat dan Perkeretaapian yang dihasilkan BPSDM Perhubungan setiap tahun yang sesuai standar kompetensi/kelulusan 02 Jumlah lulusan diklat Transportasi Laut yang dihasilkan BPSDM Perhubungan setiap tahun yang sesuai standar kompetensi/kelulusan 03 Jumlah lulusan diklat Transportasi Udara yang dihasilkan BPSDM Perhubungan setiap tahun yang sesuai standar kompetensi/kelulusan 04 Jumlah lulusan diklat Aparatur Transportasi yang dihasilkan BPSDM Perhubungan setiap tahun yang sesuai standar kompetensi/kelulusan 05 Jumlah lulusan diklat Aparatur Transportasi yang dihasilkan BPSDM Perhubungan setiap tahun yang sesuai standar kompetensi/kelulusan			4.347.865.168
1975	Pengembangan Sumber Daya Manusia Perhubungan Darat - Jumlah Lulusan Diklat Transportasi Darat dan Perkeretaapian yang dihasilkan BPSDM Perhubungan setiap tahun sesuai standar kompetensi/kelulusan			23.363.098
1975.001	Layanan Dukungan Penyelenggaraan Pendidikan dan Pelatihan SDM Transportasi Darat	0 0	16.0000 Layanan	3.194.689
1975.950	Layanan Dukungan Manajemen Eselon I	0 0	12.0000 Layanan	3.733.967
1975.994	Layanan Perkantoran	0 0	12.0000 Bulan	16.434.442
1976	Pengembangan Sumber Daya Manusia Perhubungan Laut - Jumlah Lulusan Diklat Transportasi Darat dan Perkeretaapian yang dihasilkan BPSDM Perhubungan setiap tahun sesuai standar kompetensi/kelulusan			17.355.365
1976.001	Layanan Dukungan Penyelenggaraan Pendidikan dan Pelatihan SDM Transportasi Laut	0 0	12.0000 Layanan	2.566.596
1976.950	Layanan Dukungan Manajemen Eselon I	0 0	12.0000 Layanan	4.111.916
1976.994	Layanan Perkantoran	0 0	12.0000 Bulan	10.676.853
1977	Pengembangan Sumber Daya Manusia Perhubungan Udara - Jumlah Lulusan Diklat Transportasi Udara yang dihasilkan BPSDM Perhubungan setiap tahun yang sesuai standar kompetensi/kelulusan			22.686.570
1977.001	Layanan Dukungan Penyelenggaraan Pendidikan dan Pelatihan SDM Transportasi Udara	0 0	13.0000 Layanan	3.323.128
1977.950	Layanan Dukungan Manajemen Eselon I	0 0	33.0000 Layanan	4.154.321
1977.994	Layanan Perkantoran	0 0	12.0000 Bulan	15.209.121
1978	Dukungan Manajemen dan Dukungan Teknis Lainnya Sekretariat Badan Pengembangan Sumber Daya Manusia Perhubungan - Jumlah Peserta dan Lulusan Pendidikan Pengembangan dan Peningkatan Kapasitas SDM Perhubungan			59.453.892
1978.001	Layanan Dukungan Teknis dan Administratif Penyelenggaraan Diklat SDM Transportasi	0 0	1.0000 Layanan	1.284.951
1978.950	Layanan Dukungan Manajemen Eselon I	0 0	117.0000 Layanan	29.308.277

KETENTUAN

DIPA Induk ini dituangkan lebih lanjut ke dalam DIPA Petikan dan DIPA Petikan dimaksud berlaku sebagai dokumen pelaksanaan kegiatan Satker.



**DAFTAR ISIAN PELAKSANAAN ANGGARAN (DIPA) INDUK
TAHUN ANGGARAN 2017
NOMOR : DIPA-022.12-0/2017**



DS:4159-1016-8167-0003

I. INFORMASI KINERJA DAN ANGGARAN PROGRAM

Halaman : 3 dari 3

C. RINCIAN KINERJA PROGRAM DAN KEGIATAN :

(dalam ribuan rupiah)

KODE	PROGRAM / OUTCOME / INDIKATOR KINERJA UTAMA / KEGIATAN / INDIKATOR KINERJA KEGIATAN / OUTPUT		VOLUME / SATUAN	ALOKASI DANA
1978.994	Layanan Perkantoran	0 0	12.0000 Bulan	28.860.664
1979	Pengembangan Sumber Daya Manusia Aparatur Perhubungan - Jumlah Peserta dab Lulusan Pelatihan SDM Aparatur Perhubungan Pertahun yang bersertifikat			84.006.243
1979.001	Lulusan Pendidikan dan Pelatihan SDM Aparatur Perhubungan	0 0	24.0000 Orang	33.692.175
1979.950	Layanan Dukungan Manajemen Eselon I	0 0	24.0000 Layanan	14.987.546
1979.951	Layanan Internal (Overhead)	0 0	5.0000 Layanan	3.200.693
1979.994	Layanan Perkantoran	0 0	12.0000 Bulan	32.125.829
3996	Pendidikan Perhubungan Darat - Jumlah Lulusan Diklat Transportasi Darat dan Perkeretaapian yang dihasilkan BPSDM Perhubungan setiap tahun yang sesuai standar kompetensi/kelulusan			540.888.268
3996.001	Lulusan Pendidikan dan Pelatihan SDM Transportasi Darat	0 0	23.627.0000 Orang	188.314.374
3996.950	Layanan Dukungan Manajemen Eselon I	0 0	143.0000 Layanan	79.555.275
3996.951	Layanan Internal (Overhead)	0 0	754.0000 Layanan	167.631.609
3996.994	Layanan Perkantoran	0 0	12.0000 Bulan	105.387.010
3997	Pendidikan Perhubungan Laut - Jumlah Lulusan Diklat Transportasi Darat dan Perkeretaapian yang dihasilkan BPSDM Perhubungan setiap tahun yang sesuai standar kompetensi/kelulusan			2.052.740.993
3997.001	Lulusan Pendidikan dan Pelatihan SDM Transportasi Laut	0 0	380.969.0000 Orang	857.835.606
3997.950	Layanan Dukungan Manajemen Eselon I	0 0	523.0000 Layanan	199.205.473
3997.951	Layanan Internal (Overhead)	0 0	2,925.0000 Layanan	610.008.208
3997.994	Layanan Perkantoran	0 0	36.0000 Bulan	385.691.706
3998	Pendidikan Perhubungan Udara - Jumlah Lulusan diklat Transportasi Udara yang dihasilkan BPSDM Perhubungan setiap tahun yag sesuai standar kompetensi/kelulusan			1.547.370.739
3998.001	Lulusan Pendidikan dan Pelatihan SDM Transportasi Udara	0 0	11,048.0000 Orang	269.476.777
3998.950	Layanan Dukungan Manajemen Eselon I	0 0	180.0000 Layanan	94.306.279
3998.951	Layanan Internal (Overhead)	0 0	1,095.0000 Layanan	990.833.515
3998.994	Layanan Perkantoran	0 0	12.0000 Bulan	192.754.168

KETENTUAN


DIPA Induk ini dituangkan lebih lanjut ke dalam DIPA Petikan dan DIPA Petikan dimaksud berlaku sebagai dokumen pelaksanaan kegiatan Satker.

Jakarta, 07 Desember 2016
KEPALA BADAN PENGEMBANGAN
SUMBER DAYA MANUSIA PERHUBUNGAN

Dr. WAHJU S. UTOMO
NIP 195909061985031002



DAFTAR ISIAN PELAKSANAAN ANGGARAN (DIPA) INDUK
TAHUN ANGGARAN 2017
NOMOR : DIPA-022.12-0/2017



DS:4159-1016-8167-0003

II. RINCIAN ALOKASI ANGGARAN PER SATKER

A. IDENTITAS UNIT :

1. KEMENTERIAN NEGARA / LEMBAGA : 022 KEMENTERIAN PERHUBUNGAN
2. UNIT ORGANISASI : 022.12 BADAN PENGEMBANGAN SUMBER DAYA MANUSIA PERHUBUNGAN
3. PAGU : Rp.4.347.865.168.000
(EMPAT TRILIUN TIGA RATUS EMPAT PULUH TUJUH MILIAR DELAPAN RATUS ENAM PULUH LIMA JUTA SERATUS ENAM PULUH DELAPAN RIBU RUPIAH)

B. RINCIAN ALOKASI ANGGARAN PER SATKER

(dalam ribuan rupiah)

NO	KODE	PROGRAM / PROPINSI / SATKER / SUMBER DANA	KP KD DK TP UB	JENIS BELANJA				PAGU/TARGET PENDAPATAN	TERCATAT
				PEGAWAI	BARANG	MODAL	BANTUAN SOSIAL		
1	2	3	4	5	6	7	8	9=5+6+7+8	10
	022.12.05	Program Pengembangan Sumber Daya Manusia Perhubungan		359.980.856	2.365.232.191	1.622.652.121	0	4.347.865.168	70.657.994
	01	DKI JAKARTA		78.652.817	402.190.493	96.028.580	0	576.871.890	0
	414273	SEKRETARIAT BADAN PENGEMBANGAN SUMBER DAYA MANUSIA PERHUBUNGAN	KP	22.466.735	36.987.157	0	0	59.453.892	0
	A00	RM		22.466.735	36.607.157	0	0	59.073.892	0
	D00	PNBP		0	380.000	0	0	380.000	0
		Target Pendapatan						400.000	
	414282	PUSAT PENGEMBANGAN SUMBER DAYA MANUSIA PERHUBUNGAN DARAT	KP	13.107.887	10.255.211	0	0	23.363.098	0
	A00	RM		13.107.887	10.255.211	0	0	23.363.098	0
	414302	SEKOLAH TINGGI ILMU PELAYARAN	KP	21.922.062	188.749.167	68.527.310	0	279.198.539	0
	A00	RM		21.922.062	81.774.482	59.746.810	0	163.443.354	0
	F00	BLU		0	106.974.685	8.780.500	0	115.755.185	0
		Target Pendapatan						115.755.185	
	414318	PUSAT PENGEMBANGAN SUMBER DAYA MANUSIA PERHUBUNGAN LAUT	KP	7.694.824	9.660.541	0	0	17.355.365	0
	A00	RM		7.694.824	9.660.541	0	0	17.355.365	0
	414324	BALAI BESAR PENDIDIKAN PENYEGARAN DAN PENINGKATAN ILMU PELAYARAN (BP3IP)	KP	6.875.254	114.983.940	6.334.300	0	128.193.494	0
	A00	RM		6.875.254	6.254.840	0	0	13.130.094	0
	F00	BLU		0	108.729.100	6.334.300	0	115.063.400	0
		Target Pendapatan						115.063.400	
	414349	BALAI DIKLAT TRANSPORTASI LAUT	KP	6.586.055	41.554.477	21.166.970	0	69.307.502	0

KETENTUAN

DIPA Induk ini dituangkan lebih lanjut ke dalam DIPA Petikan dan DIPA Petikan dimaksud berlaku sebagai dokumen pelaksanaan kegiatan Satker.



DAFTAR ISI AN PELAKSANAAN ANGGARAN (DIPA) INDIK
TAHUN ANGGARAN 2017
NOMOR : DIPA-022.12-0/2017



II. RINCIAN ALOKASI ANGGARAN PER SATKER

A. IDENTITAS UNIT :

1. KEMENTERIAN NEGARA / LEMBAGA : 022 KEMENTERIAN PERHUBUNGAN
2. UNIT ORGANISASI : 022.12 BADAN PENGEMBANGAN SUMBER DAYA MANUSIA PERHUBUNGAN
3. PAGU : Rp.4.347.865.168.000
(EMPAT TRILIUN TIGA RATUS EMPAT PULUH TUJUH MILIAR DELAPAN RATUS ENAM PULUH LIMA JUTA SERATUS ENAM PULUH DELAPAN RIBU RUPIAH)

B. RINCIAN ALOKASI ANGGARAN PER SATKER

(dalam ribuan rupiah)


NO	KODE	PROGRAM / PROPINSI / SATKER / SUMBER DANA	KP KD DK TP UB	JENIS BELANJA				PAGU/TARGET PENDAPATAN	TERCATAT
				PEGAWAI	BARANG	MODAL	BANTUAN SOSIAL		
1	2	3	4	5	6	7	8	9=5+6+7+8	10
	A00	RM		6.586.055	41.221.896	21.166.970	0	68.974.921	0
	D00	PNBP		0	332.581	0	0	332.581	0
		Target Pendapatan						350.085	
	02	JAWA BARAT		39.219.882	169.788.430	33.244.302	0	242.252.614	0
	414355	SEKOLAH TINGGI TRANSPORTASI DARAT	KP	20.684.298	104.840.271	32.721.802	0	158.246.371	0
	A00	RM		20.684.298	39.466.942	32.721.802	0	92.873.042	0
	F00	BLU		0	65.373.329	0	0	65.373.329	0
		Target Pendapatan						65.373.329	
	419173	BALAI PENDIDIKAN DAN PELATIHAN PEMBANGUNAN KARAKTER SUMBER DAYA MANUSIA	KP	6.025.873	23.576.512	0	0	29.602.385	0
	A00	RM		6.025.873	14.076.512	0	0	20.102.385	0
	D00	PNBP		0	9.500.000	0	0	9.500.000	0
		Target Pendapatan						10.000.000	
	440006	PUSAT PENGEMBANGAN SUMBER DAYA MANUSIA APARATUR PERHUBUNGAN	KP	12.509.711	41.371.647	522.500	0	54.403.858	0
	A00	RM		12.509.711	41.371.647	0	0	53.881.358	0
	D00	PNBP		0	0	522.500	0	522.500	0
		Target Pendapatan						550.000	
	03	JAWA TENGAH		29.219.914	200.025.733	46.000.846	0	275.246.493	0
	414298	POLITEKNIK KESELAMATAN TRANSPORTASI JALAN	KP	13.767.796	44.972.637	38.480.823	0	97.221.256	0
	A00	RM		13.767.796	25.682.092	38.480.823	0	77.930.711	0

KETENTUAN

DIPA Induk ini dituangkan lebih lanjut ke dalam DIPA Petikan dan DIPA Petikan dimaksud berlaku sebagai dokumen pelaksanaan kegiatan Satker.



**DAFTAR ISI AN PELAKSANAAN ANGGARAN (DIPA) INDUK
TAHUN ANGGARAN 2017
NOMOR : DIPA-022.12-0/2017**



II. RINCIAN ALOKASI ANGGARAN PER SATKER

A. IDENTITAS UNIT :

1. KEMENTERIAN NEGARA / LEMBAGA : 022 KEMENTERIAN PERHUBUNGAN
2. UNIT ORGANISASI : 022.12 BADAN PENGEMBANGAN SUMBER DAYA MANUSIA PERHUBUNGAN
3. PAGU : Rp.4.347.865.168.000
(EMPAT TRILIUN TIGA RATUS EMPAT PULUH TUJUH MILIAR DELAPAN RATUS ENAM PULUH LIMA JUTA SERATUS ENAM PULUH DELAPAN RIBU RUPIAH)

B. RINCIAN ALOKASI ANGGARAN PER SATKER

(dalam ribuan rupiah)


NO	KODE	PROGRAM / PROPINSI / SATKER / SUMBER DANA	KP KD DK TP UB	JENIS BELANJA				PAGU/TARGET PENDAPATAN	TERCATAT
				PEGAWAI	BARANG	MODAL	BANTUAN SOSIAL		
1	2	3	4	5	6	7	8	9=5+6+7+8	10
	F00	BLU		0	19.290.545	0	0	19.290.545	0
		Target Pendapatan						19.290.545	
	414330	POLITEKNIK ILMU PELAYARAN SEMARANG	KP	15.452.118	155.053.096	7.520.023	0	178.025.237	0
	A00	RM		15.452.118	60.053.096	7.520.023	0	83.025.237	0
	F00	BLU		0	95.000.000	0	0	95.000.000	0
		Target Pendapatan						95.000.000	
	05	JAWA TIMUR		43.328.885	339.761.513	141.830.344	0	524.920.742	16.987.073
	051159	BALAI PENDIDIKAN DAN PELATIHAN PENERBANG BANYUWANGI	KD	10.322.424	59.895.588	46.775.946	0	116.993.958	16.987.073
	A00	RM		10.322.424	48.101.913	46.775.946	0	105.200.283	16.987.073
	D00	PNBP		0	11.793.675	0	0	11.793.675	0
		Target Pendapatan						12.414.395	
	526181	AKADEMI TEKNIK DAN KESELAMATAN PENERBANGAN SURABAYA	KP	14.498.486	58.821.579	13.178.682	0	86.498.747	0
	A00	RM		14.498.486	32.738.759	13.178.682	0	60.415.927	0
	F00	BLU		0	26.082.820	0	0	26.082.820	0
		Target Pendapatan						26.082.820	
	526222	AKADEMI PERKERETAAPIAN INDONESIA MADIUN	KP	9.546.372	80.300.330	22.109.914	0	111.956.616	0
	A00	RM		9.546.372	63.030.379	22.109.914	0	94.686.665	0
	D00	PNBP		0	17.269.951	0	0	17.269.951	0
		Target Pendapatan						18.178.896	

KETENTUAN

DIPA Induk ini dituangkan lebih lanjut ke dalam DIPA Petikan dan DIPA Petikan dimaksud berlaku sebagai dokumen pelaksanaan kegiatan Satker.



**DAFTAR ISIAN PELAKSANAAN ANGGARAN (DIPA) INDUK
TAHUN ANGGARAN 2017
NOMOR : DIPA-022.12-0/2017**



II. RINCIAN ALOKASI ANGGARAN PER SATKER

A. IDENTITAS UNIT :

1. KEMENTERIAN NEGARA / LEMBAGA : 022 KEMENTERIAN PERHUBUNGAN
2. UNIT ORGANISASI : 022.12 BADAN PENGEMBANGAN SUMBER DAYA MANUSIA PERHUBUNGAN
3. PAGU : Rp.4.347.865.168.000
(EMPAT TRILIUN TIGA RATUS EMPAT PULUH TUJUH MILIAR DELAPAN RATUS ENAM PULUH LIMA JUTA SERATUS ENAM PULUH DELAPAN RIBU RUPIAH)

B. RINCIAN ALOKASI ANGGARAN PER SATKER

(dalam ribuan rupiah)


NO	KODE	PROGRAM / PROPINSI / SATKER / SUMBER DANA	KP KD DK TP UB	JENIS BELANJA				PAGU/TARGET PENDAPATAN	TERCATAT
				PEGAWAI	BARANG	MODAL	BANTUAN SOSIAL		
1	2	3	4	5	6	7	8	9=5+6+7+8	10
	531954	POLITEKNIK PELAYARAN SURABAYA	KP	8.961.603	140.744.016	59.765.802	0	209.471.421	0
	A00	RM		8.961.603	66.732.680	59.765.802	0	135.460.085	0
	F00	BLU		0	74.011.336	0	0	74.011.336	0
		Target Pendapatan						74.011.336	
	06	ACEH		5.688.419	84.793.624	54.514.113	0	144.996.156	0
	449731	BALAI PENDIDIKAN DAN PELATIHAN ILMU PELAYARAN (BP2IP) MALAHAYATI ACEH BESAR	KP	5.688.419	84.793.624	54.514.113	0	144.996.156	0
	A00	RM		5.688.419	61.779.499	54.514.113	0	121.982.031	0
	F00	BLU		0	23.014.125	0	0	23.014.125	0
		Target Pendapatan						23.014.125	
	07	SUMATERA UTARA		11.493.902	76.029.447	26.257.188	0	113.780.537	4.000.000
	526195	AKADEMI TEKNIK KESELAMATAN PENERBANGAN MEDAN	KP	11.493.902	76.029.447	26.257.188	0	113.780.537	4.000.000
	A00	RM		11.493.902	52.908.301	26.257.188	0	90.659.391	4.000.000
	F00	BLU		0	23.121.146	0	0	23.121.146	0
		Target Pendapatan						23.121.146	
	08	SUMATERA BARAT		6.831.251	56.342.899	115.739.370	0	178.913.520	0
	419172	BALAI PENDIDIKAN DAN PELATIHAN PELAYARAN PADANG PARIAMAN	KP	6.831.251	56.342.899	115.739.370	0	178.913.520	0
	A00	RM		6.831.251	48.641.819	115.739.370	0	171.212.440	0
	D00	PNBP		0	7.701.080	0	0	7.701.080	0
		Target Pendapatan						8.106.400	

KETENTUAN

DIPA Induk ini dituangkan lebih lanjut ke dalam DIPA Petikan dan DIPA Petikan dimaksud berlaku sebagai dokumen pelaksanaan kegiatan Satker.



**DAFTAR ISI AN PELAKSANAAN ANGGARAN (DIPA) INDUK
TAHUN ANGGARAN 2017
NOMOR : DIPA-022.12-0/2017**



II. RINCIAN ALOKASI ANGGARAN PER SATKER

A. IDENTITAS UNIT :

1. KEMENTERIAN NEGARA / LEMBAGA : 022 KEMENTERIAN PERHUBUNGAN
2. UNIT ORGANISASI : 022.12 BADAN PENGEMBANGAN SUMBER DAYA MANUSIA PERHUBUNGAN
3. PAGU : Rp.4.347.865.168.000
(EMPAT TRILIUN TIGA RATUS EMPAT PULUH TUJUH MILIAR DELAPAN RATUS ENAM PULUH LIMA JUTA SERATUS ENAM PULUH DELAPAN RIBU RUPIAH)

B. RINCIAN ALOKASI ANGGARAN PER SATKER

(dalam ribuan rupiah)


NO	KODE	PROGRAM / PROPINSI / SATKER / SUMBER DANA	KP KD DK TP UB	JENIS BELANJA				PAGU/TARGET PENDAPATAN	TERCATAT
				PEGAWAI	BARANG	MODAL	BANTUAN SOSIAL		
1	2	3	4	5	6	7	8	9=5+6+7+8	10
	11	SUMATERA SELATAN		15.891.120	64.114.191	60.164.685	0	140.169.996	0
	517988	BALAI DIKLAT TRANSPORTASI DARAT (BP2TD) PALEMBANG	KP	9.874.522	35.106.159	39.601.023	0	84.581.704	0
	A00	RM		9.874.522	26.170.210	39.601.023	0	75.645.755	0
	D00	PNBP		0	8.935.949	0	0	8.935.949	0
		Target Pendapatan						9.406.262	
	526200	BALAI PENDIDIKAN DAN PELATIHAN PENERBANGAN (BP3) PALEMBANG	KP	6.016.598	29.008.032	20.563.662	0	55.588.292	0
	A00	RM		6.016.598	27.402.197	20.563.662	0	53.982.457	0
	D00	PNBP		0	1.605.835	0	0	1.605.835	0
		Target Pendapatan						1.690.352	
	17	SULAWESI UTARA		5.037.462	49.664.745	107.652.608	0	162.354.815	0
	419171	BALAI PENDIDIKAN DAN PELATIHAN PELAYARAN MINAHASA SELATAN	KP	5.037.462	49.664.745	107.652.608	0	162.354.815	0
	A00	RM		5.037.462	38.823.631	107.652.608	0	151.513.701	0
	D00	PNBP		0	10.841.114	0	0	10.841.114	0
		Target Pendapatan						11.411.699	
	19	SULAWESI SELATAN		36.033.707	404.172.823	164.363.597	0	604.570.127	0
	287494	POLITEKNIK ILMU PELAYARAN MAKASSAR	KP	13.472.011	174.380.727	92.936.285	0	280.789.023	0
	A00	RM		13.472.011	104.986.891	92.329.211	0	210.788.113	0
	F00	BLU		0	69.393.836	607.074	0	70.000.910	0
		Target Pendapatan						70.000.910	

KETENTUAN

DIPA Induk ini dituangkan lebih lanjut ke dalam DIPA Petikan dan DIPA Petikan dimaksud berlaku sebagai dokumen pelaksanaan kegiatan Satker.



DAFTAR ISIAN PELAKSANAAN ANGGARAN (DIPA) INDUK
TAHUN ANGGARAN 2017
NOMOR : DIPA-022.12-0/2017



II. RINCIAN ALOKASI ANGGARAN PER SATKER

A. IDENTITAS UNIT :

1. KEMENTERIAN NEGARA / LEMBAGA : 022 KEMENTERIAN PERHUBUNGAN
2. UNIT ORGANISASI : 022.12 BADAN PENGEMBANGAN SUMBER DAYA MANUSIA PERHUBUNGAN
3. PAGU : Rp.4.347.865.168.000
(EMPAT TRILIUN TIGA RATUS EMPAT PULUH TUJUH MILIAR DELAPAN RATUS ENAM PULUH LIMA JUTA SERATUS ENAM PULUH DELAPAN RIBU RUPIAH)

B. RINCIAN ALOKASI ANGGARAN PER SATKER

(dalam ribuan rupiah)

NO	KODE	PROGRAM / PROPINSI / SATKER / SUMBER DANA	KP KD DK TP UB	JENIS BELANJA				PAGU/TARGET PENDAPATAN	TERCATAT
				PEGAWAI	BARANG	MODAL	BANTUAN SOSIAL		
1	2	3	4	5	6	7	8	9=5+6+7+8	10
	414361	BALAI DIKLAT ILMU PELAYARAN (BP2IP) BAROMBONG	KP	12.427.504	171.640.372	10.286.025	0	194.353.901	0
	A00	RM		12.427.504	62.754.592	9.286.025	0	84.468.121	0
	F00	BLU		0	108.885.780	1.000.000	0	109.885.780	0
		Target Pendapatan						109.885.780	
	526217	AKADEMI TEKNIK KESELAMATAN PENERBANGAN MAKASSAR	KP	10.134.192	58.151.724	61.141.287	0	129.427.203	0
	A00	RM		10.134.192	35.315.157	58.715.206	0	104.164.555	0
	F00	BLU		0	22.836.567	2.426.081	0	25.262.648	0
		Target Pendapatan						25.262.648	
	22	BALI		9.668.884	48.956.287	30.257.150	0	88.882.321	0
	649910	BALAI PENDIDIKAN DAN PELATIHAN TRANSPORTASI DARAT BALI	KP	9.668.884	48.956.287	30.257.150	0	88.882.321	0
	A00	RM		9.668.884	40.548.194	30.257.150	0	80.474.228	0
	D00	PNBP		0	8.408.093	0	0	8.408.093	0
		Target Pendapatan						8.850.624	
	25	PAPUA		6.634.575	36.665.767	118.886.615	0	162.186.957	31.521.050
	526221	BALAI PENDIDIKAN DAN LATIHAN PENERBANGAN JAYAPURA	KP	6.634.575	36.665.767	118.886.615	0	162.186.957	31.521.050
	A00	RM		6.634.575	29.437.005	118.270.484	0	154.342.064	31.521.050
	D00	PNBP		0	7.228.762	616.131	0	7.844.893	0
		Target Pendapatan						8.257.782	
	29	BANTEN		67.660.716	367.748.956	588.817.594	0	1.024.227.266	3.411.130

KETENTUAN

DIPA Induk ini dituangkan lebih lanjut ke dalam DIPA Petikan dan DIPA Petikan dimaksud berlaku sebagai dokumen pelaksanaan kegiatan Satker.



DAFTAR ISIAN PELAKSANAAN ANGGARAN (DIPA) INDUK
TAHUN ANGGARAN 2017
NOMOR : DIPA-022.12-0/2017

II. RINCIAN ALOKASI ANGGARAN PER SATKER



A. IDENTITAS UNIT :

1. KEMENTERIAN NEGARA / LEMBAGA : 022 KEMENTERIAN PERHUBUNGAN
 2. UNIT ORGANISASI : 022.12 BADAN PENGEMBANGAN SUMBER DAYA MANUSIA PERHUBUNGAN
 3. PAGU : Rp.4.347.865.168.000
 (EMPAT TRILIUN TIGA RATUS EMPAT PULUH TUJUH MILIAR DELAPAN RATUS ENAM PULUH LIMA JUTA SERATUS ENAM PULUH DELAPAN RIBU RUPIAH)

B. RINCIAN ALOKASI ANGGARAN PER SATKER

(dalam ribuan rupiah)

NO	KODE	PROGRAM / PROPINSI / SATKER / SUMBER DANA	KP KD DK TP UB	JENIS BELANJA				PAGU/TARGET PENDAPATAN	TERCATAT
				PEGAWAI	BARANG	MODAL	BANTUAN SOSIAL		
1	2	3	4	5	6	7	8	9=5+6+7+8	10
	288127	SEKOLAH TINGGI PENERBANGAN INDONESIA	KP	37.628.119	232.836.025	565.059.126	0	835.523.270	3.411.130
	A00	RM		37.628.119	132.732.275	562.222.361	0	732.582.755	3.411.130
	F00	BLU		0	100.103.750	2.836.765	0	102.940.515	0
		Target Pendapatan						102.940.515	
	288965	PUSAT PENGEMBANGAN SUMBER DAYA MANUSIA PERHUBUNGAN UDARA	KP	10.596.879	12.089.691	0	0	22.686.570	0
	A00	RM		10.596.879	11.265.012	0	0	21.861.891	0
	D00	PNBP		0	824.679	0	0	824.679	0
		Target Pendapatan						868.084	
	649911	BALAI PENDIDIKAN DAN PELATIHAN PENERBANGAN (BP3) CURUG	KP	6.091.141	24.437.577	16.843.057	0	47.371.775	0
	A00	RM		6.091.141	18.733.038	16.843.057	0	41.667.236	0
	D00	PNBP		0	5.704.539	0	0	5.704.539	0
		Target Pendapatan						6.004.778	
	654603	BALAI PENDIDIKAN DAN PELATIHAN ILMU PELAYARAN MAUK TANGERANG	KP	13.344.577	98.385.663	6.915.411	0	118.645.651	0
	A00	RM		13.344.577	61.394.311	6.915.411	0	81.654.299	0
	F00	BLU		0	36.991.352	0	0	36.991.352	0
		Target Pendapatan						36.991.352	
	33	PAPUA BARAT		4.619.322	64.977.283	38.895.129	0	108.491.734	14.738.741
	449730	BALAI PENDIDIKAN DAN PELATIHAN ILMU PELAYARAN (BP2IP) SORONG	KP	4.619.322	64.977.283	38.895.129	0	108.491.734	14.738.741
	A00	RM		4.619.322	48.323.405	38.803.129	0	91.745.856	14.738.741

KETENTUAN

DIPA Induk ini dituangkan lebih lanjut ke dalam DIPA Petikan dan DIPA Petikan dimaksud berlaku sebagai dokumen pelaksanaan kegiatan Satker.



DAFTAR ISI AN PELAKSANAAN ANGGARAN (DIPA) INDIK
TAHUN ANGGARAN 2017
NOMOR : DIPA-022.12-0/2017



II. RINCIAN ALOKASI ANGGARAN PER SATKER

A. IDENTITAS UNIT :

1. KEMENTERIAN NEGARA / LEMBAGA : 022 KEMENTERIAN PERHUBUNGAN
2. UNIT ORGANISASI : 022.12 BADAN PENGEMBANGAN SUMBER DAYA MANUSIA PERHUBUNGAN
3. PAGU : Rp.4.347.865.168.000
(EMPAT TRILIUN TIGA RATUS EMPAT PULUH TUJUH MILIAR DELAPAN RATUS ENAM PULUH LIMA JUTA SERATUS ENAM PULUH DELAPAN RIBU RUPIAH)

B. RINCIAN ALOKASI ANGGARAN PER SATKER

(dalam ribuan rupiah)

NO	KODE	PROGRAM / PROPINSI / SATKER / SUMBER DANA	KP KD DK TP UB	JENIS BELANJA				PAGU/TARGET PENDAPATAN	TERCATAT
				PEGAWAI	BARANG	MODAL	BANTUAN SOSIAL		
1	2	3	4	5	6	7	8	9=5+6+7+8	10
	D00	PNBP Target Pendapatan		0	16.653.878	92.000	0	16.745.878 17.627.240	0
		TOTAL		359.980.856	2.365.232.191	1.622.652.121	0	4.347.865.168	70.657.994
		RM		359.980.856	1.378.243.684	1.599.436.770	0	3.337.661.310	70.657.994
		PNBP		0	107.180.136	1.230.631	0	108.410.767	0
		BLU		0	879.808.371	21.984.720	0	901.793.091	0
		PENDAPATAN						1.015.909.688	

KETENTUAN


DIPA Induk ini dituangkan lebih lanjut ke dalam DIPA Petikan dan DIPA Petikan dimaksud berlaku sebagai dokumen pelaksanaan kegiatan Satker.

Jakarta, 07 Desember 2016
KEPALA BADAN PENGEMBANGAN
SUMBER DAYA MANUSIA PERHUBUNGAN

Dr. WAHJU S. UTOMO
NIP 195909061985031002



**DAFTAR ISIAN PELAKSANAAN ANGGARAN (DIPA) INDUK
TAHUN ANGGARAN 2017
NOMOR : DIPA-022.12-0/2017**



DS:4159-1016-8167-0003

III. RENCANA PENARIKAN DANA DAN PERKIRAAN PENERIMAAN

A. IDENTITAS UNIT :

1. KEMENTERIAN NEGARA / LEMBAGA : 022 KEMENTERIAN PERHUBUNGAN
2. UNIT ORGANISASI : 022.12 BADAN PENGEMBANGAN SUMBER DAYA MANUSIA PERHUBUNGAN
3. PAGU : Rp.4.347.865.168.000
(EMPAT TRILIUN TIGA RATUS EMPAT PULUH TUJUH MILIAR DELAPAN RATUS ENAM PULUH LIMA JUTA SERATUS ENAM PULUH DELAPAN RIBU RUPIAH)

B. RENCANA PER PROGRAM

(dalam ribuan rupiah)

NO	KODE	URAIAN PROGRAM	PAGU	JANUARI	PEBRUARI	MARET	APRIL	MEI	JUNI	JULI	AGUSTUS	SEPTEMBER	OKTOBER	NOPEMBER	DESEMBER
1	022.12.05	Program Pengembangan Sumber Daya Manusia Perhubungan													
		RENCANA PENARIKAN DANA	4.347.865.168	192.037.289	141.932.536	160.135.977	330.729.106	257.577.063	265.372.544	492.790.685	404.805.562	442.354.052	472.295.877	469.176.385	718.658.092
		PERKIRAAN / TARGET PENDAPATAN	1.975.270	164.606	164.606	164.606	164.606	164.606	164.606	164.606	164.606	164.606	164.606	164.606	164.604
2	022.12.10														
		PERKIRAAN / TARGET PENDAPATAN	66.011.002	5.500.440	5.360.055	5.500.440	5.360.055	5.600.440	5.360.055	5.600.440	5.600.440	5.500.440	5.500.440	5.600.440	5.527.317
3	022.12														
		PERKIRAAN / TARGET PENDAPATAN	947.923.416	73.270.175	76.852.487	80.066.656	79.258.602	76.785.168	86.758.705	80.224.302	77.284.941	77.593.949	79.101.414	82.306.588	78.420.429
		TOTAL RENCANA PENARIKAN DANA	4.347.865.168	192.037.289	141.932.536	160.135.977	330.729.106	257.577.063	265.372.544	492.790.685	404.805.562	442.354.052	472.295.877	469.176.385	718.658.092
		TOTAL PERKIRAAN / TARGET PENDAPATAN	1.015.909.688	78.935.221	82.377.148	85.731.702	84.783.263	82.550.214	92.283.366	85.989.348	83.049.987	83.258.995	84.766.460	88.071.634	84.112.350

Jakarta, 07 Desember 2016
KEPALA BADAN PENGEMBANGAN
SUMBER DAYA MANUSIA PERHUBUNGAN

Dr. WAHJU S. UTOMO
NIP 195909061985031002