



**PROGRAM KERJA
PENGAWASAN
TAHUNAN (PKPT) TA. 2021**



KEMENTERIAN PERHUBUNGAN INSPEKTORAT JENDERAL

Jl. MERDEKA BARAT 8
JAKARTA 10110

TEL. (021) 3456919
3813154
3507656

FAX : (021) 3813154
TLX : 44310 DEPHUB IA
FAX :

KEPUTUSAN INSPEKTUR JENDERAL KEMENTERIAN PERHUBUNGAN NOMOR : SK.6A/PS.302/ITJEN-2021

TENTANG

PROGRAM KERJA PENGAWASAN TAHUNAN INSPEKTORAT JENDERAL KEMENTERIAN PERHUBUNGAN TAHUN ANGGARAN 2021

INSPEKTUR JENDERAL,

- Menimbang : a. bahwa berdasarkan Pasal 7 Peraturan Menteri Perhubungan Republik Indonesia Nomor : PM 41 Tahun 2019 tentang Tata Cara Pelaksanaan Pengawasan Intern, bahwa Inspektur Jenderal menetapkan Program Kerja Pengawasan Tahunan sebagai pedoman dalam pelaksanaan pengawasan intern;
- b. bahwa dalam rangka melaksanakan pengawasan terhadap pelaksanaan tugas pokok dan fungsi agar berjalan selaras dengan sasaran dan tujuan tugas pemerintahan sesuai peraturan perundang-undangan yang berlaku, serta untuk mencegah penyalahgunaan wewenang, pemborosan dan kebocoran pelaksanaan anggaran;
- c. bahwa berdasarkan pertimbangan sebagaimana dimaksud huruf a dan b, perlu menetapkan Keputusan Inspektur Jenderal tentang Program Kerja Pengawasan Tahunan Inspektorat Jenderal Kementerian Perhubungan Tahun Anggaran 2021;
- Mengingat : 1. Undang-Undang Nomor 28 Tahun 1999 tentang Penyelenggaraan Negara yang Bersih dan Bebas dari Korupsi, Kolusi dan Nepotisme (Lembaran Negara Republik Indonesia Tahun 1999 Nomor 75, Tambahan Lembaran Negara Republik Indonesia Nomor 3851);

2. Undang-Undang ...

2. Undang-Undang Nomor 31 Tahun 1999 tentang Pemberantasan Tindak Pidana Korupsi (Lembaran Negara Republik Indonesia Tahun 1999 Nomor 140, Tambahan Lembaran Negara Republik Indonesia Nomor 3874) sebagaimana telah diubah dengan Undang-Undang Nomor 20 Tahun 2001 (Lembaran Negara Republik Indonesia Tahun 2001 Nomor 134, Tambahan Lembaran Negara Republik Indonesia Nomor 4150);
3. Undang-Undang Nomor 17 Tahun 2003 tentang Keuangan Negara (Lembaran Negara Republik Indonesia Tahun 2003 Nomor 47, Tambahan Lembaran Negara Republik Indonesia Nomor 4286);
4. Undang-Undang Nomor 1 Tahun 2004 tentang Perbendaharaan Negara (Lembaran Negara Republik Indonesia Tahun 2004 Nomor 5, Tambahan Lembaran Negara Republik Indonesia Nomor 4355);
5. Peraturan Pemerintah No 60 Tahun 2008 tentang Sistem Pengendalian Intern Pemerintah (Lembaran Negara Republik Indonesia Tahun 2008 Nomor 127);
6. Peraturan Presiden Republik Indonesia Nomor 40 Tahun 2015 tentang Kementerian Perhubungan. (Lembaran Negara Republik Indonesia Tahun 2015 Nomor 75);
7. Peraturan Presiden Nomor 68 Tahun 2019 tentang Pembentukan dan Organisasi Kementerian Negara (Lembaran Negara Republik Indonesia Tahun 2019 Nomor 203);
8. Intruksi Presiden Republik Indonesia Nomor 7 Tahun 2017 tentang Pengambilan, Pengawasan, dan Pengendalian Pelaksanaan Kebijakan di Tingkat Kementerian Negara dan Lembaga Daerah;
9. Instruksi Presiden Nomor 4 Tahun 2018 tentang Peningkatan Pengawasan Penerimaan Pajak atas Belanja Pemerintah dan Penerimaan Negara Bukan Pajak;
10. Keputusan Menteri Pendayagunaan Aparatur Negara dan Reformasi Birokrasi Nomor PER/35/M.PAN/10/2006 tentang Petunjuk Pelaksanaan Penyusunan Laporan Hasil Pengawasan Tahunan APIP Pusat;

11. Keputusan Menteri Pendayagunaan Aparatur Negara dan Reformasi Birokrasi Nomor 42 Tahun 2011 tentang Petunjuk Pelaksanaan Penyusunan Ikhtisar Laporan Hasil Pengawasan Aparat Pengawasan Intern Pemerintah;
12. Peraturan Menteri Pendayagunaan Aparatur Negara dan Reformasi Birokrasi Nomor 53 Tahun 2014 tentang Petunjuk Teknis Perjanjian Kinerja, Pelaporan Kinerja dan Tata Cara Reviu Atas Laporan Kinerja Instansi Pemerintah (Berita Negara Republik Indonesia tahun 2014 Nomor 1842);
13. Peraturan Menteri Keuangan Nomor 150/PMK.06/2014 tentang Perencanaan Kebutuhan Barang Milik Negara (Berita Negara Republik Indonesia Tahun 2014 Nomor 991);
14. Peraturan Menteri PANRB No.12 Tahun 2015 tentang Pedoman Pelaksanaan Evaluasi Sistem Akuntabilitas Kinerja Instansi Pemerintah (Berita Negara Republik Indonesia Tahun 2015 Nomor 986);
15. Peraturan Menteri Keuangan Nomor 255/PMK.09/2015, tentang Standar Reviu Laporan Keuangan Kementerian Negara/Lembaga (Berita Negara Republik Indonesia Tahun 2015 Nomor 2053);
16. Keputusan Menteri Perhubungan Nomor KP.596 Tahun 2016 tentang Standar Audit dan Kode Etik Auditor Intern di Lingkungan Kementerian Perhubungan;
17. Peraturan Menteri Perhubungan Nomor 42 Tahun 2018 tentang Piagam Pengawasan Intern/Internal Audit *Charter* Kementerian Perhubungan (Berita Negara Republik Indonesia Tahun 2018 Nomor 645);
18. Peraturan Menteri Perhubungan Nomor PM 122 Tahun 2018 tentang Organisasi dan Tata Kerja Kementerian Perhubungan (Berita Negara Republik Indonesia Tahun 2018 Nomor 1756);
19. Peraturan Menteri Perhubungan Republik Indonesia Nomor PM 41 Tahun 2019 tentang Tata Cara Pelaksanaan Pengawasan Intern (Berita Negara Republik Indonesia Tahun 2019 Nomor 618);

20. Peraturan ...

20. Peraturan Menteri Perhubungan Nomor PM. 80 Tahun 2020 tentang Rencana Strategis Kementerian Perhubungan Tahun 2020-2024 (Berita Negara Republik Indonesia Tahun 2020 Nomor 1390);
21. Keputusan Kepala Badan Pengawasan Keuangan dan Pembangunan Nomor: KEP-971/K/SU/2005 Tentang Pedoman Penyusunan Formasi Jabatan Fungsional Auditor di lingkungan Aparat Pengawasan Internal Pemerintah (APIP);
22. Peraturan Inspektur Jenderal Nomor SK 86/KP.801/ITJEN/2016 Tentang Pedoman Kendali Mutu Audit Inspektorat Jenderal Kementerian Perhubungan;
23. Peraturan Inspektur Jenderal Nomor SK.58/PS.007/ITJEN-2011 tentang Standar Penyusunan Program Kerja Audit, Kertas Kerja Audit Dan Naskah Hasil Audit Inspektorat Jenderal Kementerian Perhubungan;
24. Keputusan Inspektur Jenderal Kementerian Perhubungan Nomor SK.102/PS.302/ITJEN-2020 tentang Rencana Strategis Inspektorat Jenderal Kementerian Perhubungan Tahun 2020-2024;

MEMUTUSKAN:

Menetapkan : **KEPUTUSAN INSPEKTUR JENDERAL KEMENTERIAN PERHUBUNGAN TENTANG PROGRAM KERJA PENGAWASAN TAHUNAN INSPEKTORAT JENDERAL KEMENTERIAN PERHUBUNGAN TAHUN ANGGARAN 2021.**

PERTAMA : Menetapkan Program Kerja Pengawasan Tahunan Inspektorat Jenderal Kementerian Perhubungan Tahun Anggaran 2021 sebagaimana tercantum dalam Lampiran yang merupakan bagian tidak terpisahkan dari Keputusan Inspektur Jenderal ini.

KEDUA...

- KEDUA : a. Program Kerja Pengawasan Tahunan sebagaimana DIKTUM PERTAMA merupakan acuan dalam melaksanakan pengawasan intern di lingkungan Kementerian Perhubungan, yang terdiri dari:
1. Arah Kebijakan Pengawasan Intern;
 2. Program Kerja Pengawasan Tahunan TA. 2021;
 3. Pemetaan Risiko Objek Audit;
 4. Jadwal, Anggaran dan Komposisi SDM Pengawasan Intern TA. 2021.
- b. Program Kerja Pengawasan Tahunan sebagaimana dimaksud pada angka 2 di atas, dapat dilakukan revisi atau penyesuaian dalam hal:
1. Terdapat efisiensi atau rekomposisi anggaran ;
 2. Terdapat penugasan yang bersifat direktif dan strategis yang menjadi prioritas di Kementerian Perhubungan.
- KETIGA : Pedoman dalam penyusunan Formulir Kendali Mutu Audit dan Standar Penyusunan Program Kerja Audit, Kertas Kerja Audit dan Naskah Hasil Audit Inspektorat Jenderal mengacu kepada Peraturan/Keputusan Inspektur Jenderal yang berlaku.
- KEEMPAT : Program Kerja Pengawasan Tahunan Tahun Anggaran 2021 dilaksanakan dengan memperhatikan hal-hal sebagai berikut:
- a. Pelaksanaan Audit Kinerja dan Audit dengan Tujuan Tertentu harus memenuhi standard audit dan dilaksanakan oleh pegawai yang telah memiliki sertifikasi Jabatan Fungsioanal Auditor
 - b. Pelaksanaan Pengawasan diluar Audit Kinerja dan Audit Dengan Tujuan Tertentu dapat dilaksanakan oleh pegawai yang memiliki kemampuan teknis perhubungan, keuangan, hukum, dan kemampuan lainnya atas dasar penugasan pimpinan;
 - c. Pelaksanaan....

- c. Pelaksanaan Pengawasan yang bersifat *Assurance* maupun *Consulting* harus mengoptimalkan penggunaan Sistem Informasi dan Teknologi, yang meliputi:
1. Penyusunan Kendali Mutu Pengawasan (KMP) atas Pelaksanaan Audit dan Reviu menggunakan Aplikasi Sistem Informasi Audit SIAU dengan alamat <https://siau-itjen.dephub.go.id>;
 2. Pelaksanaan Tindak Lanjut Pengaduan menggunakan Aplikasi *Whistleblowing System* atau Sistem Manajemen Pengaduan (SiMADU) dengan alamat <https://simadu.dephub.go.id> atau dapat diunduh melalui *platform* android di *Play Store*;
 3. Pelaksanaan tanya dan konsultasi bagi Unit Kerja/Unit Pelaksana Teknis (UPT) untuk menyampaikan hal-hal berkaitan dengan pelaksanaan Pengawasan Intern dan permasalahan yang dihadapi, menggunakan Aplikasi Sistem Tanya dan Konsultasi (SiTAKON) dengan alamat <https://sitakon.dephub.go.id> atau dapat diunduh melalui *platform* android di *Play Store*.
 4. Pelaksanaan rekam jejak pegawai di lingkungan Kementerian Perhubungan berupa prestasi maupun perilaku tercela menggunakan Aplikasi Sistem Informasi Prestasi dan Cela SiSILA dengan alamat <https://sisila.dephub.go.id>.

KELIMA : Keputusan Inspektur Jenderal ini mulai berlaku pada tanggal ditetapkan.

Ditetapkan di Jakarta
pada tanggal 26 Januari 2021

INSPEKTUR JENDERAL,



GEDE PASEK SUARDIKA

SALINAN Keputusan ini disampaikan kepada:

1. Menteri Perhubungan;
2. Sekretaris Jenderal, Para Direktur Jenderal dan Para Kepala Badan di lingkungan Kementerian Perhubungan;
3. Para Inspektur di lingkungan Inspektorat Jenderal.



**PROGRAM KERJA PENGAWASAN TAHUNAN (PKPT)
TAHUN 2021**

**Inspektorat Jenderal
Kementerian Perhubungan**



KATA PENGANTAR



Dengan memanjatkan syukur ke-hadirat Tuhan Yang Maha Esa karena atas rahmat dan karunia-Nya, sehingga Program Kerja Pengawasan Tahunan (PKPT) Tahun 2021 telah selesai disusun.

Program Kerja Pengawasan Tahunan (PKPT) merupakan rencana kegiatan pengawasan yang akan dilaksanakan pada tahun bersangkutan meliputi kegiatan audit, reviu, evaluasi, pemantauan, dan kegiatan pengawasan lain serta memuat arah kebijakan pengawasan, program pengawasan, anggaran dan alokasi waktu.

Program Kerja Pengawasan Tahunan (PKPT) Inspektorat Jendral Tahun 2021 disusun dengan mempertimbangkan arah kebijakan pembangunan sektor transportasi sebagaimana termuat di dalam dokumen Rencana Kerja Pemerintah (RKP) Tahun 2021 dan Rencana Strategis Kementerian Perhubungan Tahun 2020-2024.

Dengan ditetapkannya Program Kerja Pengawasan Tahunan (PKPT) Tahun 2021 diharapkan dapat menjadi upaya untuk meningkatkan efisiensi dan efektivitas pelaksanaan pengawasan dalam rangka mendukung capaian kinerja Inspektorat dan hasil pengawasan dapat digunakan sebagai umpan balik bagi peningkatan kinerja dan kebijakan Kementerian Perhubungan.

Dengan memanjatkan doa kepada Tuhan Yang Maha Esa, semoga dokumen Program Kerja Pengawasan Tahunan (PKPT) Tahun 2021, dapat dilaksanakan sesuai target dan membawa manfaat terhadap pencapaian tujuan Kementerian Perhubungan.

Jakarta, 26 Januari 2021

INSPEKTUR JENDERAL
KEMENTERIAN PERHUBUNGAN

GEDE PASEK SUARDIKA



DAFTAR ISI

KATA PENGANTAR	I
DAFTAR ISI	II
I. PROGRAM KERJA PENGAWASAN TAHUNAN 2021	1
A. PENDAHULUAN	1
1) Latar Belakang	1
2) Tujuan	2
3) Ruang Lingkup.....	3
4) Tugas dan Fungsi.....	3
5) Struktur Organisasi	4
6) Wilayah dan Objek Pengawasan.....	5
7) Ketentuan Umum	6
B. KEBIJAKAN PENGAWASAN INTERN TAHUN 2021.....	12
1) Pengawasan Intern terhadap Prioritas Nasional Pembangunan Sektor Transportasi ...	14
2) Pengawasan Intern Terhadap Pencapaian Tujuan Kementerian Perhubungan	16
C. PENGAWASAN INTERN	22
1) Audit	22
2) Reviu	31
3) Evaluasi	32
4) Pemantauan.....	33
5) Pengawasan Lainnya.....	35
6) Ketentuan-Ketentuan Dalam Pelaksanaan Pengawasan Intern	37
D. PROGRAM KERJA PENGAWASAN INTERN TAHUN 2021.....	41
II. PEMETAAN RISIKO OBJEK AUDIT	44
A. KOMPONEN PEMETAAN RISIKO	44
B. SKOR ANALISA RISIKO	47
C. MATRIK PEMETAAN RISIKO	47
D. HASIL PEMETAAN RISIKO	48
1) Inspektorat I.....	48
2) Inspektorat II.....	48
3) Inspektorat III.....	48
4) Inspektorat IV	48
III. PENUTUP	52

LAMPIRAN-LAMPIRAN

1. Jadwal dan Komposisi Pengawasan Intern Tahun 2021
2. Daftar Program & Kegiatan Strategis Kemenhub TA. 2021
3. Program Kerja Pengawasan Inspektorat Tahun 2021



I. PROGRAM KERJA PENGAWASAN TAHUNAN 2021

A. Pendahuluan

1) Latar Belakang

Peran Aparat Pengawasan Intern Pemerintah (APIP) semakin lama semakin strategis dan terus bergerak mengikuti perkembangan zaman. APIP diharapkan menjadi agen perubahan yang dapat menciptakan nilai tambah dalam rangka mewujudkan pemerintahan yang baik dengan birokrasi pemerintahan yang bersih.

Kegiatan pengawasan intern APIP diatur dalam PP Nomor 60 Tahun 2008 tentang Sistem Pengendalian Intern Pemerintah, dimana kegiatan pengawasan intern dapat dilakukan melalui Audit, Reviu, Evaluasi, Pemantauan, dan Kegiatan Pengawasan lainnya. Dalam implementasinya kegiatan pengawasan yang dilakukan mengacu pada ketentuan dalam Standar Audit Intern Pemerintah Indonesia. Kegiatan tersebut merupakan kegiatan yang saling berkaitan dengan penjaminan kualitas (*quality assurance*) dan pemberian jasa konsultasi (*consulting activities*). Sedangkan dalam pengaturan mekanisme pengawasannya agar lebih tepat sasaran, efektif dan efisien diperlukan Program Kerja Pengawasan Tahunan.

Berdasarkan Peraturan Menteri Perhubungan Nomor PM.41 Tahun 2019 tentang Tata Cara Pelaksanaan Pengawasan Intern, Inspektur Jenderal menetapkan program kerja pengawasan tahunan sebagai pedoman dalam Pengawasan Intern yang memuat arah kebijakan pengawasan, program pengawasan, anggaran dan alokasi waktu.

Sesuai Peraturan Menteri Perhubungan Nomor PM.122 Tahun 2018 tentang Organisasi dan Tata Kerja Kementerian Perhubungan. Inspektorat Jenderal adalah unsur pengawas Kementerian Perhubungan yang berada di bawah dan



bertanggung jawab kepada Menteri Perhubungan. Inspektorat Jenderal mempunyai peran dan fungsi yang sangat strategis di lingkungan Kementerian Perhubungan sehingga memberikan nilai tambah dan membantu pencapaian tujuan organisasi. Inspektorat Jenderal diharapkan menjadi *early warning* segala bentuk penyimpangan yang terjadi, terlebih lagi penyimpangan yang terkait keuangan negara.

Untuk mewujudkan hal tersebut APIP harus didukung oleh teknologi informasi dan metodologi yang berintegritas, dijalankan dengan konsisten, sehingga kredibilitas APIP akan terbangun. Pengawasan yang dilakukan bukan hanya sekedar mencari kesalahan atau ketidakpatuhan, tetapi juga mencari akar permasalahan dan memberikan solusi nyata terhadap perbaikan yang efektif melalui kegiatan pengawasan intern. APIP harus mulai berperan sebagai *strategic partner* dan *trusted advisor* bagi manajemen dan pimpinan.

Hal yang tidak kalah pentingnya, APIP harus selalu meningkatkan kompetensi sumber daya manusia pengawasannya, baik kemampuan dalam bidang pengawasan khususnya pemahaman atas tata kelola dan proses bisnis audit maupun pengetahuan atas kemampuan substansi teknis serta isu strategis yang berkembang di sektor transportasi.

2) Tujuan

Tujuan penyusunan Pelaksanaan Program Kerja Pengawasan Tahunan (PKPT) Inspektorat Jenderal Kementerian Perhubungan adalah dalam rangka memberikan panduan pengawasan intern mulai tahap perencanaan, persiapan, pelaksanaan, sampai dengan pelaporan pengawasan.



3) Ruang Lingkup

Program Kerja Pengawasan Tahunan (PKPT) ini meliputi pedoman audit, reviu, evaluasi, pemantauan dan pengawasan lainnya di lingkungan Inspektorat Jenderal Kementerian Perhubungan.

4) Tugas dan Fungsi

Tugas dan fungsi Inspektorat Jenderal diatur dalam Peraturan Menteri Perhubungan nomor PM. 122 Tahun 2018 tentang organisasi dan Tata Kerja Kementerian Perhubungan

a) Tugas

Mempunyai tugas menyelenggarakan pengawasan intern di lingkungan Kementerian Perhubungan

b) Fungsi


- (1) Melaksanakan penyusunan kebijakan teknis pengawasan intern di lingkungan Kementerian Perhubungan;
- (2) Pelaksanaan pengawasan intern di lingkungan Kementerian Perhubungan terhadap kinerja dan keuangan melalui audit, reviu, evaluasi, pemantauan, dan kegiatan pengawasan lainnya;
- (3) Pelaksanaan pengawasan untuk tujuan tertentu atas penugasan Menteri;
- (4) Penyusunan laporan hasil pengawasan di lingkungan Kementerian Perhubungan;
- (5) Pelaksanaan administrasi Inspektorat Jenderal; dan
- (6) Pelaksanaan fungsi lain yang diberikan oleh Menteri.



5) Struktur Organisasi

a) Struktur Inspektorat Jenderal

Inspektorat Jenderal terdiri dari 6 (enam) eselon II sebagai berikut.



b) Struktur Sekretariat Inspektorat Jenderal

Sekretariat Inspektorat Jenderal terdiri dari 4 (empat) bagian sebagai berikut.

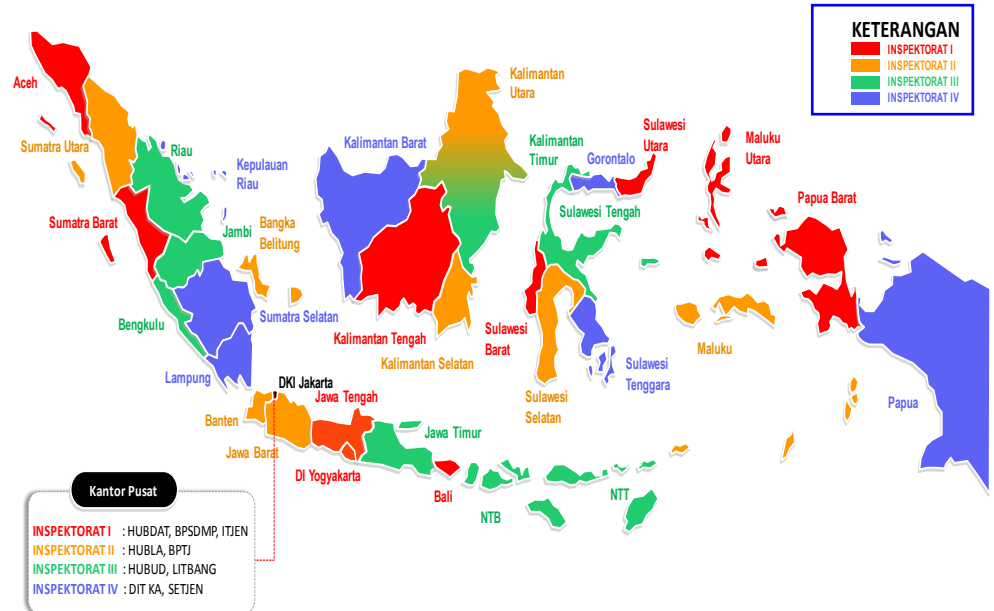




6) Wilayah dan Objek Pengawasan

a) Wilayah pengawasan

Wilayah pengawasan Inspektorat Jenderal tersebar di 34 (Tiga Puluh Empat) Provinsi di Indonesia sebagai berikut.



b) Objek pengawasan (Auditi)

Pada tahun 2021 terdapat 581 objek pengawasan di Inspektorat Jenderal yang terdiri dari 9 (sembilan) entitas eselon I dengan sebaran berdasarkan provinsi di Inspektorat I s.d. IV sebagaimana berikut.

PROPINSI/WILAYAH	INSPEKTORAT I	INSPEKTORAT II	INSPEKTORAT III	INSPEKTORAT IV
WILAYAH BARAT				
SUMATRA	ACEH SUMATRA BARAT	SUMATRA UTARA BANGKA BELITUNG	RIAU BENGKULU JAMBI	KEP. RIAU SUMATRA SELATAN LAMPUNG
JAWA	JAWA TENGAH	BANTEN JAWA BARAT	JAWA TIMUR	DKI JAKARTA
KALIMANTAN	KALIMANTAN TENGAH	KALIMANTAN SELATAN KALIMANTAN UTARA	KALIMANTAN TIMUR	KALIMANTAN BARAT
WILAYAH TENGAH				
SULAWESI	SULAWESI UTARA SULAWESI BARAT	SULAWESI SELATAN	SULAWESI TENGAH	GORONTALO SULAWESI TENGGARA
NTB DAN BALI	BALI		NTB	
WILAYAH TIMUR				
NTT DAN MALUKU	MALUKU UTARA	MALUKU	NTT	
PAPUA	PAPUA BARAT			PAPUA
KANTOR PUSAT				
	DITJEN DARAT BPSDM ITJEN	DITJEN LAUT BPTJ	DITJEN UDARA LITBANG	DITJEN KA SETJEN ATASE
TOTAL	149	135	142	155
				581



Dalam rangka meningkatkan kinerja pengawasan Inspektorat Jenderal khususnya terhadap kegiatan yang bersifat khusus atau terkait pengaduan-pengaduan telah dibentuk Inspektorat Investigasi dengan peran melaksanakan penyusunan kebijakan teknis dan pelaksanaan pengawasan intern terhadap indikasi pelanggaran yang berpotensi menimbulkan kerugian negara, pelanggaran administrasi, tindak lanjut pengaduan masyarakat, dan penugasan lain yang berdasarkan instruksi khusus Menteri dan/atau Inspektur Jenderal, serta penyusunan laporan hasil pengawasan investigatif.

7) Ketentuan Umum

Dalam Program Kerja Pengawasan Tahunan (PKPT) ini yang dimaksud dengan:

- a) Kebijakan Pengawasan (Jakwas) merupakan rencana pengawasan 5 (lima) tahunan dalam rangka mengawal fokus utama pemerintah di Kementerian Perhubungan.
- b) Program Kerja Pengawasan Tahunan (PKPT) adalah rencana dan pedoman terhadap seluruh aktivitas pengawasan intern yang ditetapkan setiap tahun berdasarkan kebijakan pengawasan intern dan isu-isu strategis nasional di Kementerian Perhubungan pada tahun tersebut dan Direktif Presiden atau Menteri Perhubungan.
- c) Pengawasan Penyelenggaraan Pemerintahan adalah proses kegiatan yang ditujukan untuk menjamin agar Pemerintahan berjalan secara efisien dan efektif sesuai dengan rencana dan ketentuan peraturan perundang-undangan.
- d) Aparat Pengawasan Intern Pemerintah (APIP) adalah instansi pemerintah yang dibentuk dengan tugas melaksanakan pengawasan intern di lingkungan



pemerintah pusat dan/atau pemerintah daerah, yang terdiri dari Badan Pengawasan Keuangan dan Pembangunan (BPKP), Inspektorat Jenderal/Inspektorat/Unit Pengawasan Intern pada Kementerian/Kementerian Negara, Inspektorat Utama/Inspektorat Lembaga Pemerintah Non Kementerian, Inspektorat/Unit Pengawasan Intern pada Kesekretariatan Lembaga Tinggi Negara dan Lembaga Negara, Inspektorat Provinsi/Kabupaten/Kota, dan Unit Pengawasan Intern pada Badan Hukum Pemerintah lainnya sesuai dengan peraturan perundang-undangan.

- e) Auditi adalah orang/instansi pemerintah atau kegiatan, program, atau fungsi tertentu suatu entitas sebagai objek penugasan audit oleh Auditor atau APIP.
- f) Auditor adalah jabatan yang mempunyai ruang lingkup, tugas, tanggung jawab, dan wewenang untuk melakukan pengawasan intern pada instansi pemerintah, lembaga dan/atau pihak lain yang di dalamnya terdapat kepentingan negara sesuai dengan peraturan perundang-undangan, yang diduduki oleh Pegawai Negeri Sipil (PNS) dengan hak dan kewajiban yang diberikan secara penuh oleh pejabat yang berwenang.
- g) Kendali Mutu Audit (KMA) APIP adalah metode-metode yang digunakan untuk memastikan bahwa APIP dan Auditornya telah memenuhi kewajiban profesionalnya kepada auditi maupun pihak lain.
- h) Pengawasan Intern adalah seluruh proses kegiatan audit, reviu, evaluasi, pemantauan, dan kegiatan pengawasan lain terhadap penyelenggaraan tugas dan fungsi organisasi dalam rangka memberikan keyakinan yang memadai bahwa kegiatan telah dilaksanakan sesuai dengan tolok ukur yang ditetapkan bahwa secara operasional telah dilaksanakan efektif dan efisien untuk kepentingan pimpinan mewujudkan tata kelola pemerintahan yang baik.



- i) Audit adalah proses identifikasi masalah, analisis, dan evaluasi bukti yang dilakukan secara independen, obyektif dan profesional berdasarkan standar audit, untuk menilai kebenaran, kecermatan, kredibilitas, efektivitas, efisiensi, dan keandalan informasi pelaksanaan tugas dan fungsi Instansi Pemerintah.
- j) Audit Kinerja yaitu audit atas pelaksanaan tugas dan fungsi instansi pemerintah yang mencakup audit atas aspek ekonomi, efisiensi, dan aspek efektivitas, serta ketaatan pada peraturan.
- k) Audit Tujuan Tertentu yaitu audit yang dilakukan dengan tujuan khusus di luar audit atas aspek keuangan tertentu dan audit kinerja.
- l) Audit Investigatif adalah proses mencari, menemukan, dan mengumpulkan bukti secara sistematis yang bertujuan mengungkap terjadinya atau tidaknya suatu perbuatan dan pelakunya guna dilakukan tindakan hukum selanjutnya.
- m) Reviu adalah penelaahan ulang bukti-bukti suatu kegiatan untuk memastikan bahwa kegiatan tersebut telah dilaksanakan sesuai dengan ketentuan, standar, rencana, atau norma yang telah ditetapkan.
- n) Evaluasi adalah rangkaian kegiatan membandingkan hasil atau prestasi suatu kegiatan dengan standar, rencana, atau norma yang telah ditetapkan, dan menentukan faktor-faktor yang mempengaruhi keberhasilan atau kegagalan suatu kegiatan dalam mencapai tujuan.
- o) Pemantauan adalah proses penilaian kemajuan suatu program atau kegiatan dalam mencapai tujuan yang telah ditetapkan.
- p) Konsultasi (*consulting*) adalah kegiatan pelayanan terhadap pemangku kepentingan (*stakeholder*) untuk meningkatkan efektivitas manajemen risiko, pengendalian, dan proses tata kelola sehingga dapat memberikan nilai



tambah dan meningkatkan pencapaian tujuan pemerintahan dan pembangunan yang dilaksanakan dengan suatu pendekatan keilmuan yang sistematis.

- q) Bimbingan teknis adalah kegiatan yang dimaksudkan untuk memberikan bantuan yang biasanya berupa tuntunan dan nasihat untuk menyelesaikan persoalan/masalah yang bersifat teknis.
- r) Asistensi/Pendampingan adalah kegiatan membantu instansi/lembaga dalam rangka memperlancar tugas dan memberi nilai tambah bagi instansi/lembaga tersebut.
- s) Sosialisasi adalah proses pemberian, pengadaptasian, penyesuaian, pengenalan, dan penjabaran informasi.
- t) Kehematan adalah penggunaan sumber daya input secara minimal dengan menghindari pengeluaran yang boros dan tidak produktif.
- u) Efisiensi adalah perbandingan output yang optimal terhadap input tertentu yang dikaitkan dengan standar kinerja atau target yang telah ditetapkan.
- v) Efektivitas adalah tingkat pencapaian hasil atau manfaat yang diinginkan, kesesuaian hasil dengan tujuan yang ditetapkan sebelumnya dan menentukan apakah entitas yang diaudit telah mempertimbangkan alternatif lain yang memberikan hasil yang sama dengan biaya yang paling rendah.
- w) Kinerja yang hemat adalah capaian kinerja dimana suatu program/kegiatan/manajemen kerja telah dilaksanakan dengan menggunakan input yang sesuai dan tata cara yang baik sehingga misi/tujuan dapat tercapai dengan optimal secara tepat jumlah.
- x) Kinerja yang efisien adalah capaian kinerja dimana output yang telah ditetapkan menggunakan input seminimal mungkin, tepat sasaran dan tepat waktu.



- y) Kinerja yang efektif adalah capaian kinerja dimana manfaat atau dampak dari suatu pencapaian tujuan dari kegiatan dapat dicapai secara tepat guna.
- z) Inherent Risk adalah penetapan risiko dan skala risiko bawaan atau melekat pada objek audit yang telah disepakati oleh manajemen audit.
- aa) Ketaatan adalah pemenuhan kewajiban dari serangkaian aturan yang dapat berupa norma, standar, prosedur dan/atau kriteria yang ditetapkan Pemerintah sebagai pedoman penyelenggaraan urusan pemerintahan.
- bb) Satuan kerja adalah bagian dari suatu unit organisasi pada Kementerian Perhubungan yang melaksanakan tugas dan fungsi, program, dan kegiatan yang meliputi Sekretariat Jenderal, Inspektorat Jenderal, Direktorat Jenderal Perhubungan Darat, Direktorat Jenderal Perhubungan Laut, Direktorat Jenderal Perhubungan Udara, Direktorat Jenderal Perkeretaapian, Badan Pengembangan Sumber Daya Manusia, Badan Penelitian dan Pengembangan Perhubungan serta Badan Pengelola Transportasi Jabodetabek (BPTJ) di lingkup Kementerian Perhubungan.
- cc) Standar Audit adalah kriteria atau ukuran minimal untuk melakukan kegiatan audit yang wajib dipedomani oleh APIP.
- dd) Kode Etik adalah pernyataan tentang prinsip moral dan nilai yang digunakan oleh auditor sebagai pedoman tingkah laku dalam melaksanakan tugas pengawasan.
- ee) Telaah Sejawat (*peer review*) adalah kegiatan yang dilaksanakan Inspektorat yang ditunjuk guna mendapatkan keyakinan bahwa pelaksanaan kegiatan audit telah sesuai dengan standar audit.
- ff) Indikator Kinerja adalah ukuran secara kuantitatif yang ditetapkan sebagai acuan tingkat pencapaian suatu



sasaran atau tingkat keberhasilan suatu target yang diharapkan akan tercapai.

- gg) Nilai Tambah adalah bahwa kegiatan audit menambah nilai organisasi (auditi) dan pemangku kepentingan (stakeholders) ketika memberikan jaminan objektif dan relevan, dan berkontribusi terhadap efektivitas dan efisiensi proses tata kelola, manajemen risiko, dan proses pengendalian.
- hh) Pengendalian adalah tindakan apapun yang diambil oleh manajemen dan/atau pihak lain untuk mengelola risiko dan memberikan masukan yang dapat meningkatkan kemungkinan bahwa tujuan dan sasaran akan dicapai. Manajemen merencanakan, mengatur, dan mengarahkan pelaksanaan tindakan yang memadai untuk memberikan keyakinan memadai bahwa tujuan dan sasaran akan dicapai.
- ii) Sumber daya audit adalah jumlah auditor, alokasi anggaran pengawasan intern yang ada pada tahun tersebut dan hari audit yang tersedia.
- jj) Risiko adalah kemungkinan terjadinya suatu peristiwa atau kejadian yang akan berdampak pada pencapaian tujuan.
- kk) Kementerian adalah Kementerian Perhubungan.
- ll) Menteri adalah Menteri Perhubungan.
- mm) Inspektur Jenderal adalah Inspektur Jenderal Kementerian Perhubungan.



B. Kebijakan Pengawasan Intern Tahun 2021

Pengawasan intern yang dilakukan oleh Inspektorat Jenderal Kementerian Perhubungan bertujuan untuk :

- 1) optimalisasi pelaksanaan tugas dan fungsi tiap unit kerja serta sumber daya dalam menunjang pencapaian tujuan organisasi;
- 2) akuratisasi perencanaan dan tingkat pencapaian sesuai dengan perencanaan yang telah ditetapkan;
- 3) terjaganya kepatuhan terhadap hukum dan peraturan perundang-undangan;
- 4) meningkatnya pengamanan terhadap aset negara;
- 5) meningkatnya reputasi organisasi dan kepercayaan para pemangku kepentingan;
- 6) meningkatnya kualitas tata kelola dan sistem pelaporan;
- 7) optimalisasi penerimaan negara;
- 8) efisiensi dan efektivitas penggunaan anggaran negara; dan
- 9) optimalisasi hasil pembangunan.

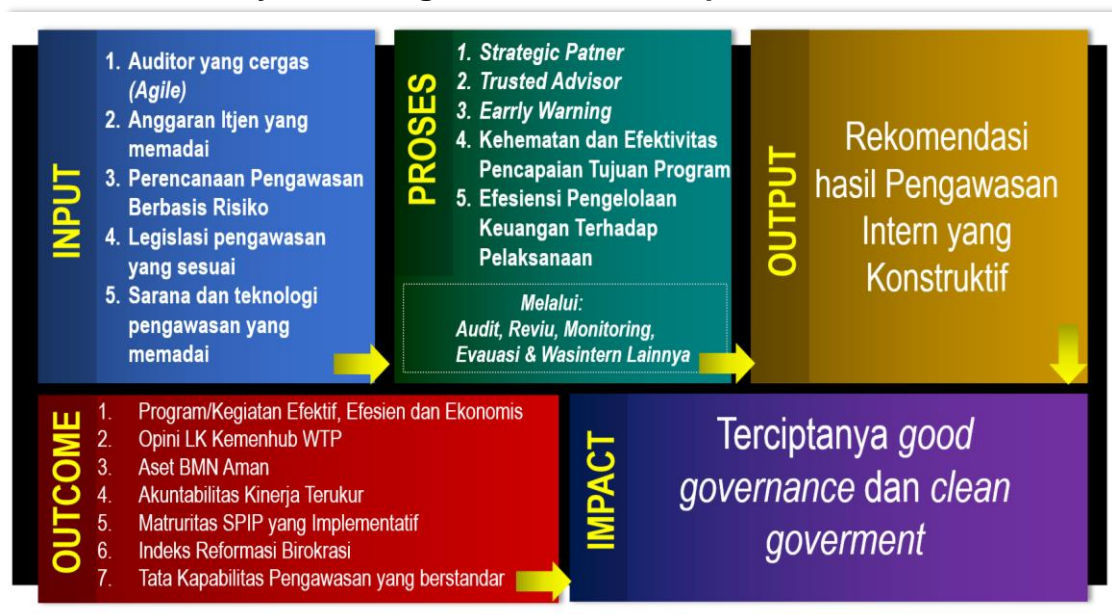
Kebijakan Pengawasan Intern yang ditetapkan bertujuan untuk memberikan pedoman bagi Inspektorat Jenderal dalam melakukan kegiatan pengawasan intern terhadap pencapaian tujuan Kementerian Perhubungan dan peningkatan *good governance* dan *clean government* atas perwujudan peran aparat pengawasan intern pemerintah yang efektif, yaitu :

- 1) Memberikan keyakinan yang memadai atas ketaatan, kehematan, efisiensi, dan efektivitas pencapaian tujuan penyelenggaraan tugas dan fungsi Instansi Pemerintah;
- 2) Memberikan peringatan dini dan meningkatkan efektivitas manajemen risiko dalam penyelenggaraan tugas dan fungsi Instansi Pemerintah;
- 3) Memelihara dan meningkatkan kualitas tata kelola penyelenggaraan tugas dan fungsi Instansi Pemerintah.



Secara holistik peran dan layanan Inspektorat Jenderal tergambar dalam kerangka logis Portofolio sebagai berikut:

Gambar 2.1
Portofolio Layanan Pengawasan Intern Inspektorat Jenderal



Sedangkan Arah kebijakan dan strategi Inspektorat Jenderal pada tahun 2020-2024 disusun dalam rangka mendukung agenda prioritas pembangunan nasional, tujuan Kementerian Perhubungan, strategi nasional pencegahan korupsi, dan tujuan Inspektorat Jenderal. Dukungan Inspektorat tersebut akan dilaksanakan melalui serangkaian kegiatan pengawasan internal untuk mendorong pelaksanaan tugas di lingkungan Kementerian Perhubungan dijalankan secara efektif, efisien dan sesuai dengan ketentuan peraturan perundang-undangan yang berlaku.

Arah kebijakan Inspektorat Jenderal disusun dengan berpedoman pada agenda pembangunan dan kebijakan Kementerian Perhubungan dengan memperhatikan efektifitas penggunaan sumber daya dan harapan *stakeholders* agar Inspektorat Jenderal:

- 1) Fokus pada kegiatan dan risiko strategis,



- 2) Meningkatkan kegiatan konsultasi dalam memberikan nilai tambah terhadap Kementerian Perhubungan,
- 3) Meningkatkan sistem peringatan dini (*early warning system*) terhadap potensi permasalahan yang akan terjadi, dan;
- 4) Selaras dengan kebijakan Kementerian Perhubungan.

Arah Kebijakan Inspektorat Jenderal Kementerian Perhubungan 2020-2024 meliputi:

1) Pengawasan Intern terhadap Prioritas Nasional Pembangunan Sektor Transportasi

- a) Perkuatan Aksesibilitas Daerah Tertinggal dan Perbatasan serta Keselamatan Transportasi dalam rangka membuka aksesibilitas guna mencapai pemerataan ekonomi

Inspektorat Jenderal akan memberikan kontribusi dalam mendukung arah kebijakan Kementerian Perhubungan terkait Perkuatan Aksesibilitas Daerah Tertinggal dan Perbatasan melalui:

- (1) Pengawasan atas skema pendanaan infrastruktur melalui Kerjasama Pemerintah dan Badan Usaha (KPBU);
- (2) Pengawasan atas pemberian subsidi keberintisan dan *Public Service Obligation* (PSO);

- b) Perkuatan Jalur Logistik Utama dalam rangka Merajut Konektivitas Antar Wilayah

Inspektorat Jenderal akan memberikan kontribusi dalam mendukung arah kebijakan Kementerian Perhubungan terkait Perkuatan Jalur Logistik Utama melalui:

- (1) Pengawasan atas pemberian subsidi keberintisan angkutan barang (Tol Laut, jembatan udara, perintis kargo);



- (2) Pengawasan atas pembangunan/pengembangan infrastruktur (sarana dan prasarana) yang mendukung konektivitas.
- c) Dukungan Aksesibilitas dalam Pengembangan Kawasan Industri, Pariwisata dan KEK Luar Jawa sebagai wujud Dukungan Infrastruktur untuk Sektor Unggulan Industri dan Pariwisata
- Inspektorat Jenderal akan memberikan kontribusi dalam mendukung arah kebijakan Kementerian Perhubungan terkait Dukungan Aksesibilitas dalam Pengembangan Kawasan Industri, Pariwisata dan KEK melalui :
- (1) Pengawasan atas pemberian subsidi Pemulihan Ekonomi Nasional (PEN) sektor transportasi;
 - (2) Pengawasan atas pembangunan/pengembangan infrastruktur (sarana dan prasarana) transportasi yang mendukung aksesibilitas dalam pengembangan kawasan industri, pariwisata dan kawasan ekonomi khusus (KEK).
- d) Peningkatan Kualitas Mobilitas Perkotaan guna mewujudkan Pengembangan Transportasi Perkotaan
- Inspektorat Jenderal akan memberikan kontribusi dalam mendukung arah kebijakan Kementerian Perhubungan terkait Pengembangan Transportasi Perkotaan melalui:
- (1) Pengawasan atas pemberian subsidi pengembangan transportasi perkotaan (*Buy The Service*);
 - (2) Pengawasan atas pengadaan sarana dan sistem angkutan massal, pembangunan fasilitas integrasi antarmoda yang mendukung pengembangan transportasi perkotaan berbasis jalan dan rel.



2) Pengawasan Intern Terhadap Pencapaian Tujuan Kementerian Perhubungan

Kementerian Perhubungan dalam menjalankan tugas dan fungsinya serta mendukung agenda Kelima yaitu Memperkuat Infrastruktur untuk Mendukung Pengembangan Ekonomi dan Pelayanan Dasar, telah menetapkan 5 (lima) tujuan yang akan dicapai yaitu :

- a) Meningkatnya aksesibilitas masyarakat terhadap jasa layanan transportasi;
- b) Meningkatnya kinerja layanan transportasi;
- c) Meningkatnya keselamatan dan keamanan transportasi;
- d) Tercapainya restrukturisasi dan reformasi birokrasi di Kementerian Perhubungan;
- e) Terwujudnya penggunaan Teknologi Transportasi yang tepat guna, tepat sasaran dan ramah lingkungan dalam layanan transportasi.

Dari 5 (lima) tujuan tersebut, Inspektorat Jenderal diamanatkan secara langsung untuk mendukung pencapaian tujuan ke-4 (empat), yaitu "Tercapainya restrukturisasi dan reformasi birokrasi di Kementerian Perhubungan melalui pencapaian opini WTP BPK dan Indeks Reformasi Birokrasi Kementerian Perhubungan".

Dalam rangka pencapaian tujuan tersebut, fokus kebijakan pengawasan Inspektorat Jenderal akan diarahkan pada:

- (1) Pengawasan atas penyusunan APBN terkait belanja negara (BA.022 dan BA-BUN) yang berbasis kinerja, pelaksanaan belanja yang berkualitas dan pertanggungjawaban yang transparan dan akuntabel melalui kegiatan reviu atas Rencana Kerja dan Anggaran (RKA), reviu Pengendalian Intern atas Pelaporan Keuangan (PIPK), reviu Laporan Keuangan, dan pendampingan atas pemeriksaan BPK;



- (2) Pengawasan atas penyusunan kebijakan dan pedoman tentang mekanisme pelaksanaan belanja APBN, program padat karya dan pengelolaan APBN pada masa pandemic melalui Fraud Management System;
- (3) Pengawasan atas pengelolaan pengadaan barang dan jasa melalui kegiatan reviu HPS, reviu standar biaya teknis, reviu usulan e-Katalog;
- (4) Pengawasan atas pelaksanaan Dana Alokasi Khusus (DAK) melalui sinergi Aparat Pengawasan Intern K/L/Pemerintah Daerah;
- (5) Pengawasan atas pengelolaan dan pemanfaatan asset negara melalui kegiatan reviu RK-BMN, reviu reval BMN dan evaluasi pemanfaatan asset;
- (6) Pengawasan atas perizinan dan tata kelola pelayanan publik;
- (7) Pengawasan atas pengelolaan penerimaan pajak belanja pemerintah, Penerimaan Negara Bukan Pajak (PNBP) dan Badan Layanan Umum (BLU);
- (8) Pengawasan atas implementasi SAKIP melalui reviu Laporan Kinerja dan evaluasi SAKIP di lingkungan Kementerian Perhubungan;
- (9) Pengawasan atas implementasi Reformasi Birokrasi melalui kegiatan penilaian mandiri atas pelaksanaan Reformasi Birokrasi dan Zona Integritas Kementerian Perhubungan;
- (10) Pengawasan atas implementasi aksi pencegahan dan pemberantasan korupsi, kolusi dan nepotisme di lingkungan Kementerian Perhubungan;
- (11) Pengawasan atas indikasi penyimpangan dan penyalahgunaan wewenang yang dilakukan oleh unsur Kementerian Perhubungan melalui kegiatan audit investigasi, evaluasi penanganan whistleblowing system di lingkungan Kementerian Perhubungan, pelaksanaan



survei integritas, pengendalian gratifikasi dan penanganan benturan kepentingan, pengelolaan dan penanganan atas pengaduan masyarakat;

- (12) Pengawasan atas pengembangan SDM Transportasi yang unggul dan kompeten melalui kegiatan pengawasan dan pengendalian pelaksanaan pengadaan Calon Pegawai Negeri Sipil (CPNS) di lingkungan Kementerian Perhubungan, pengawasan dan pengendalian pelaksanaan Seleksi Penerimaan Calon Taruna (SIPENCATAR) Jalur Pola Pembibitan dan Non Pola Pembibitan, dan evaluasi pelaksanaan pendidikan vokasi;
- (13) Evaluasi atas kinerja pengawasan internal melalui survey kepuasan pengawasan.
- (14) Pengawasan lain yang ditugaskan oleh Menteri Perhubungan.

Dalam rangka efektifitas pelaksanaan arah kebijakan pengawasan Inspektorat Jenderal tersebut, Inspektorat Jenderal menetapkan **strategi pengawasan intern** sebagai berikut:

- 1) **Peningkatan responsivitas terhadap penyelesaian masalah aktual (*current issues*)** untuk menjaga kepercayaan masyarakat terhadap citra dan kinerja Kementerian Perhubungan serta memberikan masukan yang cepat dan tepat kepada Menteri Perhubungan terhadap permasalahan yang berkembang serta adanya pengaduan masyarakat;
- 2) **Pelaksanaan Pengawasan berdasarkan instruksi/arahan Menteri dan Inspektur Jenderal (*directive*)**;
- 3) **Pengawasan berbasis teknologi informasi**, yaitu pelaksanaan kegiatan pengawasan yang memanfaatkan teknologi informasi maupun data elektronik melalui *remote audit*, implementasi inovasi penerapan *data analytics* (DA) dengan Teknik Audit Berbantuan Komputer (TABK) dan *Continuous Audit* (CA), agar



mampu menghasilkan *output* dan *outcome* berupa prediksi kondisi yang akan terjadi berdasarkan tren data untuk memberikan alternatif rekomendasi dalam mengawal transformasi digital Kementerian Perhubungan.

- 4) **Peningkatan dan penguatan peran Unit Kepatuhan Internal (UKI)**, yaitu penguatan fungsi UKI sebagai *second line of defense*. Penguatan fungsi UKI dimaksud diantaranya mencakup kegiatan pemantauan pengendalian intern, profiling pegawai dan penyusunan *fraud risk scenario* di lingkungan Kementerian Perhubungan serta kelembagaan UKI.
- 5) **Penguatan Integritas di Lingkungan Kementerian Perhubungan** yang Berfokus pada Aspek Pencegahan, yaitu:
 - a) Peningkatan budaya kerja, penerapan kode etik, dan penerapan sistem pengendalian intern;
 - b) Pencegahan dan Penindakan Praktek *Fraud*;
 - c) Peningkatan Peran serta Pengawasan dari Masyarakat melalui Sarana Pengaduan yang terintegrasi (*Whistleblowing System*) terhadap Pelayanan Publik di Sektor Transportasi;
 - d) Mengefektifkan peran Unit Pengendalian Gratifikasi dalam upaya meningkatkan budaya Pencegahan Gratifikasi;
 - e) Mendorong pemberian Penghargaan (*Reward*) bagi pegawai yang berprestasi/berjasa dan Hukuman (*Punishment*) bagi pegawai yang terbukti secara sah dan meyakinkan melakukan pelanggaran/penyimpangan terhadap perundangan yang berlaku;
 - f) Membentuk Komite Audit.
- 6) **Peningkatan koordinasi melalui Sinergi Pengawasan dengan sesama APIP Kementerian/Lembaga, Pengawas Eksternal, Aparat Penegak Hukum, dan instansi terkait lainnya**, sebagai berikut:



- a) Badan Pemeriksa Keuangan Republik Indonesia (BPK-RI) dalam pelaksanaan pemeriksaan laporan keuangan, Pemeriksaan Dengan Tujuan Tertentu (PDTT), dan tindak lanjut laporan hasil pemeriksaan BPK.
 - b) Komisi Pemberantasan Korupsi (KPK), dalam pelaksanaan Strategi Nasional Pemberantasan Korupsi (Stranas PK), pengendalian gratifikasi, serta kepatuhan penyampaian Laporan Harta Kekayaan Penyelenggara Negara (LHKPN).
 - c) Badan Pengawasan Keuangan dan Pembangunan (BPKP), supervisi implementasi SPIP, penilaian Level Maturitas SPIP, penilaian kapabilitas pengawasan intern (IACM), pelaksanaan pembinaan jabatan fungsional auditor, dan kerja sama pengawasan internal lainnya.
 - d) Kementerian Pendayagunaan Aparatur Negara dan Reformasi Birokrasi (PAN-RB), dalam pelaksanaan pembangunan zona integritas menuju predikat Wilayah Bebas dari Korupsi (WBK) serta Wilayah Birokrasi Bersih dan Melayani (WBBM), evaluasi dan reviu Sistem Akuntabilitas Kinerja Instansi Pemerintah (SAKIP), serta kepatuhan penyampaian Laporan Harta Kekayaan Aparatur Sipil Negara (LHKASN).
 - e) Inspektorat Prov./Kab./Kota dalam Pengawasan Dana Alokasi Khusus (DAK) Bidang Transportasi dan kerja sama pengawasan internal lainnya.
 - f) Kepolisian Republik Indonesia (POLRI) dan Kejaksaan Agung, terkait dalam pelaksanaan pemberantasan korupsi, pemberantasan pungutan liar dan kerja sama lainnya dalam rangka tindak lanjut upaya penegakan hukum.
- 7) **Peningkatan Kuantitas dan Kualitas SDM Pengawasan**, yaitu dengan melakukan pemenuhan jumlah pegawai sesuai dengan Analisis Beban Kerja (ABK) s.d. 2024 untuk jabatan fungsional auditor dan jabatan fungsional tertentu,



meningkatkan jumlah SDM dalam memperoleh Sertifikasi Profesi Auditor, Pendidikan dan Pelatihan Teknis Fungsional/Manajerial, penyelenggaraan seminar/*workshop*, dengan pemenuhan pelatihan minimal 10 hari kerja setahun.

- 8) **Peningkatan tata kelola penyelenggaraan pemerintahan yang baik (*Good Governance*)**, melalui:
 - a) Peningkatan akuntabilitas kinerja, agar mampu mempertanggung jawabkan penggunaan anggaran Negara untuk sebaik-baiknya pelayanan publik dan berorientasi pada kinerja (*outcome*).
 - b) Kelembagaan yang tepat fungsi dan ukuran (*right sizing*), guna mewujudkan organisasi yang *agile*, efektif, efisien, memperpendek rentang kendali (*spin of control*) dan tidak membebani anggaran.
 - c) Penguatan efektivitas penyelenggaraan Sistem Pengendalian Intern Pemerintah (SPIP), melalui kegiatan pengawasan intern atas penyelenggaraan tugas dan fungsi unit kerja termasuk akuntabilitas keuangan negara.
 - d) Mendorong kelengkapan dan pelaksanaan secara konsisten *Standard Operating Procedures* (SOP) dalam pelaksanaan tugas dan fungsi serta pengawasan yang ketat dalam pelaksanaannya.
- 9) **Peningkatan peran Inspektorat Jenderal dalam memberikan jasa konsultasi** terkait implementasi sistem pengendalian intern, peningkatan pengelolaan risiko, peningkatan tata kelola (*Good Governance*) pelaksanaan tupoksi dan berbagai permasalahan lain yang dihadapi oleh unit kerja dalam pelaksanaan tupoksi yang dihadapi pegawai;
- 10) **Peningkatan kapabilitas pengawasan intern**, dimana sesuai kriteria IACM pada level tiga penuh (*integrated*) peran Inspektorat Jenderal sudah mampu menilai efisiensi, efektivitas, ekonomis suatu kegiatan dan mampu memberikan konsultasi pada tata kelola, manajemen risiko dan pengendalian intern



dan pada tahun 2024 ditargetkan sudah mencapai level empat (*managed*) dengan memulai pembangunan kapabilitas pengawasan intern melalui fungsi pengawasan yang sudah dapat memberikan *assurance* secara keseluruhan atas tata kelola, manajemen risiko dan pengendalian intern.

C. Pengawasan Intern

1) Audit

Audit adalah proses identifikasi masalah, analisis, dan evaluasi yang dilakukan secara independen objektif, dan profesional berdasarkan standar audit, untuk menilai kebenaran, kecermatan, kredibilitas, efektivitas, efisiensi, dan keandalan informasi pelaksanaan tugas dan fungsi instansi pemerintah. Dalam pelaksanaan audit, Inspektorat Jenderal Kementerian Perhubungan melakukan Audit Kinerja, Audit dengan Tujuan Tertentu dan Audit Investigasi.

PKPT Inspektorat Jenderal tahun 2021 disusun untuk mengatur tahapan audit kinerja, adapun pelaksanaan audit dengan tujuan tertentu, audit investigasi dan *probity audit* diatur dalam keputusan Inspektur Jenderal tersendiri.

Proses pelaksanaan Audit Kinerja meliputi tahapan sebagai berikut:

a) Perencanaan Audit

Penyusunan perencanaan audit dimulai sejak penetapan sasaran audit sampai dengan penugasan audit, dimaksudkan untuk menjamin bahwa tujuan audit tercapai sesuai dengan standar audit yang ekonomis, efisien, dan efektif.

(1) Penetapan Sasaran/ Objek Audit

Sasaran/ objek audit diprioritaskan terhadap program/ kegiatan yang bersifat strategis, mengandung risiko/ kerawanan tinggi dan berdampak langsung terhadap



masyarakat, mendapatkan alokasi anggaran yang cukup besar dan tersebar, serta kegiatan yang mendukung pencapaian tujuan, sasaran, dan program Kementerian Perhubungan secara nasional.

- (2) Penetapan Personil dan Susunan Tim Audit
 - (a) Jumlah personil Tim Audit gasal, ditetapkan secara proporsional sesuai kebutuhan Tim Audit dengan memperhatikan kompetensi dan pengalaman auditor serta disesuaikan dengan tingkat kompleksitas objek audit, dengan **jumlah anggota tim maksimal 4 (empat) orang**;
 - (b) Susunan Tim Audit secara kolektif mempunyai kompetensi sesuai sasaran audit, terdiri dari: 1) Pengendali Mutu (Daltu); 2) Pengendali Teknis (Dalnis); 3) Ketua Tim (KT); dan 4) Anggota Tim (AT);
 - (c) Audit dilakukan oleh Auditor/ Calon Auditor bersertifikat JFA. Dalam hal dipandang perlu, Tim Audit dapat menggunakan tenaga ahli yang berkompeten;
 - (d) Jika dipandang auditi memiliki risiko sangat tinggi atau objek audit memiliki kegiatan yang sangat strategis dengan cakupan area yang sangat luas, komposisi tim dapat disiasati dengan menambah jumlah anggota tim atau dapat membentuk sub tim audit dengan melampirkan justifikasi kebutuhan tertulis.
- (3) Pembekalan teknis
Pembekalan teknis dilakukan oleh Inspektur Jenderal/ Inspektur/ Auditor Utama sebelum pelaksanaan audit. Pelaksanaan pembekalan teknis dapat dilakukan secara mandiri oleh masing-masing Inspektorat atau terpadu.



(4) Penetapan Waktu Audit

Jumlah hari audit ditetapkan dengan mempertimbangkan beberapa hal yaitu:

- (a) Hasil *profiling* faktor risiko objek audit;
- (b) Luas cakupan dan kompleksitas kegiatan objek audit.

(5) Biaya Audit

Biaya audit ditetapkan berdasarkan sesuai dengan peraturan perundang-undangan yang berlaku.

(6) Kendali Mutu Audit (KMA)

Kendali Mutu Audit (KMA) disusun dengan menggunakan modul KMA pada aplikasi Sistem Informasi Audit (SIAU). Tim wajib menyusun KMA (9-22) maksimal 14 hari kalender setelah surat tugas berakhir. Keterangan Ketentuan terkait pelaksanaan KMA diatur melalui Peraturan Inspektur Jenderal nomor SK 86/KP.801/ITJEN/2016 tentang Pedoman Kendali Mutu Audit Inspektorat Jenderal Kementerian Perhubungan.

b) Pelaksanaan Audit

Pelaksanaan audit pada dasarnya merupakan operasionalisasi dari langkah-langkah kerja dalam Program Kerja Audit, meliputi pengumpulan data audit, pengolahan dan analisa data/ bukti audit sesuai teknik audit, pengembangan temuan audit, penyusunan temuan hasil audit.

Proses penyusunan program kerja audit sampai dengan pelaksanaan audit **wajib menggunakan Sistem Informasi Audit (SIAU)** <https://siau-itjen.dephub.go.id>. Dan dilaksanakan sesuai dengan standar audit meliputi:

(1) Ruang Lingkup Audit

Ruang lingkup audit terbagi menjadi 2 kategori:



- (a) Audit kinerja dilakukan secara selektif dengan prioritas objek audit atas hasil pemetaan risiko dengan lingkup pengawasan sebagai berikut :
- i. Aspek ekonomis, efisiensi dan efektivitas atas pelaksanaan tugas dan fungsi;
 - ii. Pencapaian target dan sasaran pada Indikator Kinerja Kegiatan;
 - iii. Kepatuhan peraturan;
 - iv. Implementasi sistem pengendalian intern;
 - v. Optimalisasi Pengelolaan PNBPN;
 - vi. Kepatuhan perpajakan bendaharawan;
 - vii. Penggunaan Tingkat Kandungan Dalam Negeri (TKDN);
 - viii. Pelaksanaan Kebijakan – Kebijakan Strategis di Kementerian Perhubungan meliputi Padat Karya, Diklat Pemberdayaan Masyarakat, Pemulihan Ekonomi Nasional, Penanganan dan Pencegahan Covid – 19;
 - ix. Permasalahan – Permasalahan yang Menjadi Fokus Kementerian Perhubungan.
- (b) Audit dengan tujuan tertentu, kegiatan ini mencakup audit yang tidak termasuk dalam audit kinerja atau audit yang bersifat tematik atau direktif langsung dan tidak langsung.

(2) Pengumpulan Bukti Audit

Simpulan audit sangat bergantung pada keandalan bukti-bukti audit. Untuk itu, auditor harus memastikan bahwa semua jenis bukti dan semua teknik audit telah dilakukan untuk mendukung simpulan temuan. Jenis bukti dan teknik audit.



(3) Pengujian Bukti Audit

Pengujian merupakan hal yang sangat penting untuk meyakinkan pihak-pihak terkait dan dijadikan sebagai dasar untuk menyusun temuan dan memberikan rekomendasi serta tindak lanjut.

Untuk mendukung keakuratan temuan, maka alat bukti yang diperoleh harus bersifat REKOMACU, yakni:

- (a) Relevan: bukti mempunyai hubungan yang logis dan dapat dimengerti;
- (b) Kompeten: bukti harus konsisten dengan fakta, sah atau valid;
- (c) Material: bukti mempunyai bobot yang layak untuk dikemukakan sangat berarti, berpengaruh pada putusan pimpinan;
- (d) Cukup: jumlahnya memenuhi syarat untuk mendukung temuan, cukup tidaknya dapat dibantu dengan pertimbangan apakah sudah memenuhi validitas dan keandalan temuan.

(4) Kertas Kerja Audit (KKA)

Selama proses audit dilaksanakan dan untuk mendukung temuan, auditor harus membuat KKA yang menggambarkan kegiatan audit.

(5) Penyusunan Temuan dan Simpulan Audit

Temuan audit adalah masalah-masalah penting serta mempunyai dampak terhadap perbaikan dan peningkatan kinerja. Temuan audit harus mengandung unsur temuan/ atribut yang lengkap yaitu menggambarkan kondisi yang sebenarnya, kriteria yang harus dipatuhi oleh Auditi, penyebab hakiki, akibat yang ditimbulkan, dan rekomendasi yang menghilangkan penyebab dan akibat. Temuan audit harus mendapatkan tanggapan dari pihak Auditi.



Hal yang harus diperhatikan dalam menyusun temuan dan simpulan hasil audit, yaitu:

- (a) Judul: mencerminkan uraian substansi temuan;
- (b) Informasi: masukkan informasi yang penting dan relevan dengan temuan;
- (c) Objektif: yakinkan bahwa setiap kata didukung oleh bukti dan tidak dilebih-lebihkan apalagi bersifat menekan;
- (d) Kenali pendapat penting: hindarkan desas desus dan jangan mengikutsertakan informasi yang menyesatkan;
- (e) Yakin: bahwa simpulan sudah terdukung dengan bukti-bukti audit;
- (f) Kalimat konstruktif: bersifat membangun dan tidak kualitatif serta untuk perbaikan di masa mendatang;
- (g) Pengakuan: apresiasi terhadap kegiatan yang sudah dicapai oleh manajemen;
- (h) Jujur: sajikan komentar secara jujur dan berikan informasi yang cukup kepada Auditi agar temuan mendapat perspektif yang sama;
- (i) Pengendalian manajemen: utamakan pembahasan pengendalian manajemen di setiap tingkatan pada bidang yang dipermasalahkan;
- (j) Pengaruh negatif: jelaskan pengaruh negatif yang sudah terjadi atau pemborosan, ketidakhematan dan sebagainya;
- (k) Penyebab hakiki: tunjukkan penyebab atau alasan yang menjadi dasar terjadinya permasalahan;
- (l) Ringkas: uraian permasalahan singkat dan jelas;
- (m) Bahasa sederhana: gunakan bahasa yang mudah dimengerti oleh pengguna laporan dan hindarkan penggunaan singkatan yang tidak umum.



(6) Rekomendasi

Rekomendasi disusun berdasarkan hasil temuan audit yang ditujukan kepada penanggung jawab pada Satker/Institusi/ Instansi yang berwenang untuk melakukan tindakan perbaikan. Rekomendasi bersifat menghilangkan penyebab dan akibat.

Hal yang harus diperhatikan dalam menyusun rekomendasi:

- (a) Sampaikan pesan yang penting dan jelaskan dengan baik;
- (b) Realistis dan dapat dilaksanakan;
- (c) Mempertimbangkan kebutuhan waktu pelaksanaan rekomendasi;
- (d) Mengidentifikasi personil yang bertanggung jawab melaksanakan rekomendasi;
- (e) Mengestimasi potensi penghematan di bidang keuangan atau dampak lain dari rekomendasi;
- (f) Hindari adanya cacat rekomendasi, yaitu:
 - i. Rekomendasi yang bersifat himbauan;
 - ii. Rekomendasi perbaikan atas tindakan masa lalu, yang pada saat audit tidak perlu dilakukan lagi karena sudah diperbaiki;
 - iii. Rekomendasi kepada instansi di luar instansi yang diaudit;
 - iv. Rekomendasi terhadap suatu instansi yang diaudit yang saat ini instansi tersebut suatu tidak ada lagi;
 - v. Rekomendasi yang tidak sejalan dengan ketentuan yang mengatur kegiatan yang bersangkutan;
 - vi. Rekomendasi yang berada di luar kewenangan pimpinan instansi yang diaudit untuk melaksanakannya; dan/ atau



vii. Rekomendasi yang tindak lanjutnya berkaitan dengan rekanan yang sudah bubar atau alamatnya sudah tidak jelas lagi, dengan pembuktian yang sah (rekomendasi harus ditujukan kepada KPA/ PPK/ Penanggung jawab kegiatan).

(7) Pemaparan Hasil Pengawasan

Dalam rangka memberikan rekomendasi penyempurnaan pelaksanaan audit sehingga kualitas laporan hasil audit telah sesuai dengan standar audit dan pedoman kendali mutu audit APIP, maka dapat dilakukan pemaparan hasil pengawasan. Pemaparan hasil pengawasan dapat dilaksanakan oleh inspektorat masing-masing dan/ atau melibatkan inspektorat terkait.

c) Pelaporan Audit

Penyelesaian Laporan Hasil Audit (LHA) memperhatikan beberapa hal sebagai berikut.

- (1) Batas waktu penyelesaian LHA adalah 14 hari kalender sejak berakhirnya surat tugas audit kinerja;
- (2) Laporan hasil audit dengan SPL paling lama dikirim kepada auditi 14 hari setelah masa periode audit berakhir;
- (3) LHA ditandatangani dan tiap lembarnya diparaf oleh Tim Audit mulai dari Pengendali Mutu sampai dengan Anggota;
- (4) Surat Pengantar Laporan (SPL) dan ikhtisar temuan hasil audit (Matrik) ditandatangani oleh Inspektur dan tiap lembarnya diparaf oleh Pengendali Mutu;



- (5) SPL ikhtisar temuan hasil audit (Matrik) ditandatangani oleh Inspektur Jenderal dan tiap lembarnya dibubuhi paraf Inspektur, apabila mengandung jenis temuan:
 - (a) Bersifat material dan strategis;
 - (b) Dengan klasifikasi kejadian (per-temuan) yang menyangkut Kerugian Negara (Kode 01) dan Kewajiban Penyetoran Kepada Negara (Kode 02) dengan nilai minimal Rp500.000.000

- (6) Laporan Hasil Audit Fisik/Audit Lanjutan
 - (a) Audit Fisik/Audit Lanjutan bertujuan untuk menilai tingkat penyelesaian pekerjaan khususnya pembangunan fisik sarana/prasarana perhubungan;
 - (b) Pelaksanaan Audit Fisik/Audit Lanjutan harus direncanakan pada rencana pengawasan untuk lokasi pekerjaan dan biaya pengawasannya;
 - (c) Laporan hasil Audit Fisik/Audit Lanjutan disampaikan kepada Inspektur Jenderal, dilengkapi dengan data dukung berupa foto/gambar dan/atau video/film yang menggambarkan kondisi pekerjaan;
 - (d) Apabila terdapat hal-hal yang penting, disampaikan pula konsep surat Inspektur Jenderal kepada pejabat Eselon I terkait.

- (7) Penyusunan dan penulisan klasifikasi kode temuan dan tindak lanjut laporan hasil audit Inspektorat Jenderal mengacu pada Keputusan Menteri Pendayagunaan Aparatur Negara dan Reformasi Birokrasi Nomor PER/35/M.PAN/10/2006 tentang Petunjuk Pelaksanaan Penyusunan Laporan Hasil Pengawasan Tahunan APIP Pusat dan Nomor 42 Tahun 2011 tentang Petunjuk Pelaksanaan Penyusunan Ikhtisar Laporan Hasil Pengawasan Aparat Pengawasan Intern Pemerintah;



- (8) **LHA wajib diinput ke dalam aplikasi Sistem Informasi Audit (SIAU) paling lambat 2 (dua) hari kerja setelah LHA ditandatangani.**

2) **Reviu**

Pedoman reviu ini bersifat umum, sedangkan pedoman pelaksanaan untuk masing-masing jenis reviu mengacu pada ketentuan yang berlaku. **Pelaksanaan reviu wajib menggunakan modul reviu pada aplikasi Sistem Informasi Audit (SIAU) <https://siau-itjen.dephub.go.id>.**

a) **Perencanaan Reviu**

Dalam setiap penugasan reviu, Auditor harus menyusun perencanaan reviu. Penyusunan perencanaan reviu mulai sejak penetapan sasaran reviu sampai dengan penugasan reviu.

(1) **Penetapan Sasaran Reviu**

Sasaran reviu disesuaikan dengan kebutuhan organisasi.

(2) **Penetapan Personil dan Susunan Tim Reviu**

Personil tim reviu ditetapkan secara proporsional sesuai dengan cakupan reviu dan tingkat kompleksitas objek reviu dengan memperhatikan kompetensi dan pengalaman Auditor. Susunan Tim Reviu secara kolektif mempunyai kompetensi sesuai sasaran reviu, terdiri dari: 1) Daltu; 2) Dalnis; 3) KT; dan 4) AT. Reviu dilakukan oleh Auditor/ Calon Auditor bersertifikat dan dapat melibatkan staf pendukung.

(3) **Penetapan Waktu Reviu**

Pelaksanaan reviu meliputi persiapan, pelaksanaan, dan pelaporan dengan rincian yaitu:

(a) **Persiapan**



Persiapan reviu berupa pembicaraan pendahuluan (koordinasi), dan reviu/ penyusunan program kerja reviu.

(b) Pelaksanaan

Waktu pelaksanaan reviu disesuaikan dengan kompleksitas penugasan.

b) Penyusunan Program Kerja Reviu (PKR)

Setiap pelaksanaan reviu harus didukung dengan PKR, yang disusun oleh KT dan direviu oleh Daltu atau Dalnis, sekurang-kurangnya memuat tujuan, sasaran, ruang lingkup, metodologi, alokasi sumber daya, kegiatan yang direviu, dan langkah-langkah kerja reviu.

c) Pelaksanaan Reviu

Pelaksanaan reviu pada dasarnya merupakan operasionalisasi dari langkah-langkah kerja dalam PKR, meliputi pengumpulan data/ dokumen, pengolahan dan analisa data/ dokumen sesuai teknik reviu, penyusunan catatan/ ikhtisar hasil reviu, dan penyusunan laporan hasil reviu.

3) Evaluasi

Evaluasi adalah rangkaian kegiatan membandingkan hasil atau prestasi suatu kegiatan dengan standar, rencana atau norma yang telah ditetapkan dan menentukan faktor-faktor yang mempengaruhi keberhasilan atau kegagalan suatu kegiatan dalam mencapai tujuan.

Pedoman evaluasi ini bersifat umum, sedangkan pedoman pelaksanaan untuk masing-masing jenis evaluasi mengacu pada ketentuan yang berlaku.

Pedoman dimaksud dilaksanakan melalui tahapan sebagai berikut.



- a) **Perencanaan Evaluasi**
Pelaksanaan evaluasi dimulai dengan menentukan sasaran yang mencakup antara lain evaluasi : kegiatan prioritas, pemanfaatan aset, kesesuaian bantuan pemerintah, Sistem Akuntabilitas Kinerja Instansi Pemerintah, Pelayanan Publik, Penerimaan Negara Bukan Pajak, Reformasi Birokrasi, Sistem Pengendalian Intern Pemerintah, Penanganan Benturan Kepentingan.
- b) **Program Kerja Evaluasi (PKE)**
Setiap pelaksanaan evaluasi harus didukung dengan PKE, yang disusun oleh KT dan direviu oleh Daltu atau Dalnis, sekurang-kurangnya memuat tujuan, sasaran, ruang lingkup, metodologi, alokasi sumber daya, kegiatan strategis yang dievaluasi dan langkah-langkah kerja evaluasi.
- c) **Pelaksanaan Evaluasi**
Pelaksanaan evaluasi pada dasarnya merupakan operasionalisasi dari langkah-langkah kerja dalam PKE, meliputi pengumpulan data evaluasi, pengolahan dan analisis data/ dokumen evaluasi sesuai teknik evaluasi, dan penyusunan rencana aksi hasil evaluasi.
- d) **Pembahasan Hasil Evaluasi Uji Substansi**
Pembahasan Hasil Evaluasi Uji Substansi dikoordinatori oleh Inspektorat pemangku entitas pusat dengan mengundang Inspektorat terkait.

4) Pemantauan

Pemantauan adalah proses penilaian kemajuan suatu program atau kegiatan dalam mencapai tujuan yang telah ditetapkan. Pemantauan yang diatur dalam pedoman ini adalah pemantauan terhadap kegiatan tahun berjalan dan pemantauan tindak lanjut hasil pengawasan internal dan eksternal. Pedoman pemantauan ini bersifat umum, sedangkan pedoman



pelaksanaan untuk masing-masing jenis pemantauan mengacu pada ketentuan yang berlaku.

a) Pemantauan terhadap Kegiatan Tahun Berjalan

(1) Penentuan Sasaran

Sasaran pemantauan mencakup capaian kegiatan prioritas, penyerapan anggaran dan Pengadaan Barang/Jasa, dan pemantauan kegiatan lain sesuai kebutuhan organisasi.

(2) Rencana Kerja Pemantauan (RKP)

Setiap pelaksanaan pemantauan harus didukung dengan RKP, yang disusun oleh KT dan direviu oleh Daltu atau Dalnis, sekurang-kurangnya memuat tujuan, sasaran, ruang lingkup, metodologi, alokasi sumber daya, kegiatan strategis yang dipantau dan langkah-langkah kerja pemantauan.

(3) Pelaksanaan Pemantauan

Pelaksanaan pemantauan pada dasarnya merupakan operasionalisasi dari langkah-langkah kerja dalam RKP, meliputi pengumpulan data pemantauan, pengolahan dan analisis data/ dokumen sesuai teknik pemantauan, dan penyusunan rencana aksi hasil pemantauan yang dilaksanakan oleh Auditor/ Calon Auditor bersertifikat dan dapat melibatkan staf pendukung.

b) Pemantauan Tindak Lanjut Hasil Pengawasan

Pelaksanaan pemantauan tindak lanjut hasil pengawasan di Inspektorat Jenderal terbagi menjadi:

- (1) Pelaksanaan tindak lanjut hasil audit eksternal yang dilakukan oleh BPK RI dan BPKP;
- (2) Pelaksanaan tindak lanjut hasil audit internal Inspektorat Jenderal.



Mekanisme pelaksanaan tindak lanjut hasil audit internal dan eksternal diatur dalam peraturan Inspektur Jenderal tersendiri.

5) Pengawasan Lainnya

Pengawasan lainnya adalah kegiatan yang tidak memberikan penjaminan kualitas namun lebih memberikan layanan asistensi dan konsultasi, meliputi sosialisasi, asistensi, dan bimbingan teknis konsultansi di bidang pengawasan dan peningkatan kualitas hasil pengawasan melalui *peer review* (telaah sejawat). Tahapan pelaksanaan pengawasan lainnya, sebagai berikut.

a) Perencanaan

Hal-hal yang perlu dipersiapkan sebelum melaksanakan kegiatan sosialisasi, asistensi, dan bimbingan teknis di bidang pengawasan, adalah:

- (1) Penetapan topik atau materi bahasan yang bersifat strategis, mengandung risiko/ kerawanan tinggi dan berdampak langsung terhadap masyarakat;
- (2) Penyiapan pedoman kerja atau panduan pelaksanaan;
- (3) Penyiapan materi atau modul sesuai topik atau pokok bahasan;
- (4) Penetapan personil sesuai kebutuhan;
- (5) Penetapan waktu pelaksanaan/jumlah hari kegiatan;
- (6) Biaya pelaksanaan kegiatan.

b) Pelaksanaan

(1) Sosialisasi Pengawasan

Sasaran sosialisasi pengawasan adalah auditi dan *stakeholder* dilingkup Kementerian Perhubungan. Jumlah personil yang diperlukan dalam satu tim minimal terdiri dari Pejabat Struktural, Pejabat Fungsional Auditor (PFA), dan maksimal 2 (dua) orang staf pendukung yang berkompeten.



(2) Asistensi

Sasaran asistensi adalah auditi dan *stakeholder* dilingkup Kementerian Perhubungan. Jumlah personil yang diperlukan dalam satu tim minimal terdiri dari Pejabat Struktural, Pejabat Fungsional Auditor (PFA), dan maksimal 2 (dua) orang staf pendukung yang berkompeten.

(3) Bimbingan Teknis Pengawasan

Bimbingan teknis pengawasan yang dimaksud dalam pedoman ini yaitu bimbingan teknis pengawasan bagi APIP daerah provinsi/ kabupaten/ kota. Personil yang melaksanakan bimbingan teknis bagi APIP daerah adalah Inspektur Jenderal, Inspektur dan PFA yang berkompeten di bidangnya. Jumlah personil yang diperlukan dalam satu tim minimal terdiri dari Pejabat Struktural, Pejabat Fungsional Auditor (PFA) dan maksimal 2 (dua) orang staf pendukung yang berkompeten.

(4) Konsultansi Bidang Pengawasan

Konsultansi pengawasan adalah jasa konsultansi (*advisory service/ problem solving*) yang diberikan oleh Inspektorat Jenderal kepada mitra dalam rangka memberi alternatif penyelesaian masalah yang sedang dihadapi. Jumlah personil yang diperlukan dalam satu tim minimal terdiri dari Pejabat Struktural, Pejabat Fungsional Auditor (PFA), dan maksimal 2 (dua) orang staf pendukung yang berkompeten. **Konsultasi bidang pengawasan dilaksanakan dengan menggunakan Aplikasi Sistem Informasi Tanya dan Konsultasi (SiTAKON) dengan alamat <https://sitakon.dephub.go.id> berbasis website maupun *platform android*.**



(5) *Peer review* (telaah sejawat)

Telaah Sejawat adalah kegiatan yang dilaksanakan unit pengawasan yang ditunjuk guna mendapatkan keyakinan bahwa pelaksanaan kegiatan audit telah dilaksanakan oleh auditor yang berkompeten dan dilengkapi dengan pedoman kerja yang memadai. Pelaksanaan telaah sejawat internal di lingkungan Inspektorat Jenderal Kementerian Perhubungan dilakukan minimal 2 (dua) tahun sekali dan telaah sejawat tidak dilakukan secara resiprokal.

6) Ketentuan-Ketentuan Dalam Pelaksanaan Pengawasan Intern

- a) Dalam penerbitan surat tugas pengawasan agar menginformasikan Persiapan (1-2 hari) dan Pelaporan (2-3 hari);
- b) Terdapat auditor yang bertugas di kantor. Auditor tersebut dianggap mampu dan kompeten melakukan kegiatan *assurance*, *consultant* dan *catalyst*;
- c) Jumlah maksimal hari pelaksanaan pengawasan intern diluar persiapan dan pelaporan sebagai berikut.
 - (1) Audit kinerja dengan ketentuan sebagai berikut.
 - (a) 15 hari untuk 1 auditi yang memiliki profil risiko sangat tinggi;
 - (b) 12 hari untuk 1 auditi memiliki profil risiko tinggi;
 - (c) 7 hari untuk 1 auditi yang memiliki profil risiko sedang.
 - (2) 10 hari untuk audit dengan tujuan tertentu;
 - (3) 10 hari untuk audit investigasi;
 - (4) 7 hari untuk reuiu;
 - (5) 7 hari untuk verifikasi;
 - (6) 5 hari untuk evaluasi;
 - (7) 3 hari untuk monitoring.



- d) Pertimbangan khusus, waktu pelaksanaan pengawasan dapat melebihi ketentuan sebagaimana butir 1 s.d. 7 diatas setelah mendapat persetujuan Inspektur Jenderal
- e) Usulan pengajuan audit kinerja harus menginformasikan status tindak lanjut hasil pengawasan objek audit, Program Kerja Audit (PKA), justifikasi perubahan lokus auditi antara PKPT dan Pelaksanaan. Adapun untuk usulan audit kinerja di periode berikutnya harus melampirkan:
 - (1) Informasi bahwa Laporan Hasil Audit sebelumnya telah diselesaikan;
 - (2) Informasi Status Tindak Lanjut Objek Audit;
 - (3) Menyusun Kendali Mutu Audit (KMA) Nomor 8;
 - (4) Untuk KMA Nomor 6 & 7 disusun setelah Surat Tugas (ST) Terbit;
 - (5) Untuk KMA Nomor 9 sd. 22 disusun setelah pelaksanaan Audit berakhir.
- f) Usulan perpanjangan hari pengawasan disampaikan tertulis kepada Inspektur Jenderal dengan melampirkan justifikasi perpanjangan pelaksanaan pengawasan intern;
- g) Usulan pembatalan pengawasan disampaikan tertulis kepada Inspektur Jenderal dengan melampirkan justifikasi pembatalan pelaksanaan pengawasan intern;
- h) Pelaksanaan audit dengan tujuan tertentu (ADTT) diselenggarakan dengan ketentuan sebagai berikut:
 - (1) Pelaksanaan ADTT dikoordinatori oleh Inspektorat Investigasi;
 - (2) Pelaksanaan ADTT di Inspektorat I s.d IV dilakukan setelah mendapat persetujuan Inspektur Jenderal;
 - (3) Pelaksanaan ADTT yang bersifat *Mandatory* (PSO) dapat dilaksanakan Inspektorat I s.d IV.
- i) Dalam hal pelaksanaan pengawasan intern melibatkan Inspektorat lain, ditunjuk koordinator di Inspektorat dalam hal pelaksanaan kegiatan:



- (1) **Inspektorat I**, sebagai koordinator pelaksanaan pengawasan intern:
 - (a) Reviu Rencana Kerja Anggaran;
 - (b) Evaluasi penyelenggaraan SPIP;
 - (c) Pemantauan atas Program Pemulihan Ekonomi Nasional di Sub Sektor Perhubungan Darat;
 - (d) Penyelenggaraan *Buy The Service*, subsidi perintis angkutan darat dan angkutan sungai, danau, penyeberangan di lingkungan Ditjen Perhubungan Darat.
- (2) **Inspektorat II**, sebagai koordinator pelaksanaan pengawasan intern:
 - (a) Reviu Rencana Kebutuhan Barang Milik Negara (RKBMN);
 - (b) Pelaksanaan Telaah Sejawat Internal dan Eksternal;
 - (c) Penyelenggaraan *Public Service Obligation (PSO)*, Subsidi Perintis, dan Tol Laut di Sub Sektor Perhubungan Laut.
- (3) **Inspektorat III**, sebagai koordinator pelaksanaan pengawasan intern:
 - (a) Reviu Laporan Keuangan;
 - (b) Reviu Laporan Keuangan Bagian Anggaran;
 - (c) Reviu Laporan Keuangan BA.999.07 (BA-BUN-Belanja Subsidi);
 - (d) Reviu Pengendalian Intern atas Pelaporan Keuangan (PIPK);
 - (e) Reviu Revaluasi Barang Milik Negara;
 - (f) Pemantauan atas Program Pemulihan Ekonomi Nasional di Sub Sektor Perhubungan Udara.
- (4) **Inspektorat IV**, sebagai koordinator pelaksanaan pengawasan intern:
 - (a) Reviu Laporan Akuntabilitas Kinerja Instansi Pemerintah;



- (b) Evaluasi Sistem Akuntabilitas Kinerja Instansi Pemerintah;
 - (c) Reviu Harga Perkiraan Sendiri (HPS);
 - (d) Reviu Revisi DIPA;
 - (e) Pelaksanaan Program Padat Karya;
 - (f) Pengawasan Intern penyelenggaraan *Public Service Obligation* di Sub Sektor Perkeretaapian
- (5) **Inspektorat Investigasi**, sebagai koordinator pelaksanaan pengawasan intern:
- (a) Audit dengan Tujuan Tertentu;
 - (b) Tindak Lanjut Pengaduan Masyarakat;
 - (c) Pelaksanaan Survei Kepuasan Hasil Pengawasan Intern Inspektorat Jenderal;
 - (d) Pembangunan Zona Integritas di Lingkungan Kementerian Perhubungan;
 - (e) Pengawasan dan Pengendalian CPNS, pelaksanaan Seleksi Penerimaan Calon Taruna (SIPENCATAR) Jalur Pola Pembibitan dan Non Pola Pembibitan, dan evaluasi pelaksanaan pendidikan vokasi;

Dalam hal pelaksanaannya, Inspektorat terkait yang ditunjuk sebagai koordinator, berkewajiban :

- a. menyusun rencana kegiatan;
- b. menyusun laporan kompilasi sesuai dengan kegiatan yang dilakukan dan disampaikan kepada Inspektur Jenderal;
- c. menyampaikan laporan kepada Pejabat Tinggi Madya Entitas Eselon I terkait maksimal 7 hari kerja setelah Surat Tugas berakhir.

Sedangkan Inspektorat non koordinator berkewajiban menyampaikan hasil kegiatannya berdasarkan wilayah dan jenis entitas kepada Inspektorat yang ditunjuk sebagai



koordinator maksimal 3 hari kerja setelah surat tugas berakhir.

- j) Seluruh data rekapitulasi hasil-hasil pengawasan intern didokumentasikan terpusat di Subbagian Tata Usaha masing-masing Inspektorat dan melalui sistem informasi pengawasan.

D. Program Kerja Pengawasan Intern Tahun 2021

Program kerja pengawasan Intern (PKPT) Inspektorat Jenderal Tahun 2021 dapat dirinci sebagai berikut:

- 1) Audit, meliputi:
 - a) Audit Kinerja, melalui pendekatan *profiling* risiko.
 - b) Audit Dengan Tujuan Tertentu, dengan tematik prioritas sebagai berikut:
 - (1) Audit Perencanaan dan Manfaat;
 - (2) Audit Pelayanan Publik;
 - (3) Audit Pengelolaan PNBPN;
 - (4) Audit Pengadaan Barang dan Jasa;
 - (5) Audit Investigasi;
 - (6) Audit Teknologi Informasi;
 - (7) Audit terhadap masalah yang menjadi fokus perhatian Kementerian atau direktif pimpinan.
- 2) Reviu, meliputi:
 - a) Reviu Laporan Keuangan (LK);
 - b) Reviu Pengendalian Intern atas Pelaporan Keuangan (PIPK)
 - c) Penilaian Pengendalian Intern atas Pelaporan Keuangan (PIPK)
 - d) Reviu Rencana Kerja Anggaran Kementerian Lembaga (RKA-K/L)
 - e) Reviu Rencana Kebutuhan Barang Milik Negara (RKBMN);
 - f) Reviu LAKIP;



- g) Reviu Revisi DIPA;
 - h) Reviu Usulan Perpanjangan Kontrak Tahun Jamak;
 - i) Reviu Verifikasi Tingkat Kandungan Dalam Negeri (TKDN);
 - j) Reviu atas usulan verifikasi tunggakan pembayaran.
- 3) Pemantauan, meliputi:
- a) Pemantauan progres Proyek Strategis Nasional;
 - b) Pemantauan pelaksanaan Angkutan Lebaran, Natal dan Tahun Baru;
 - c) Pemantauan dan Pendampingan Kunjungan Kerja DPR.
 - d) Pemantauan Implementasi Program Padat Karya;
 - e) Pemantauan penyelenggaraan Diklat Pemberdayaan Masyarakat;
 - f) Pemantauan progres Program Tol Laut dan Jembatan Udara.
- 4) Evaluasi, meliputi:
- a) Evaluasi Penyelenggaraan SPIP;
 - b) Evaluasi Sistem Akuntabilitas Kinerja Instansi Pemerintah (SAKIP);
 - c) Evaluasi penerapan prinsip tata kelola pemerintahan melalui:
 - (1) Pengendalian gratifikasi,
 - (2) Sapu bersih pungutan liar,
 - (3) Penanganan benturan kepentingan,
 - (4) Penilaian reformasi birokrasi;
 - (5) Penilaian zona integritas menuju wilayah bebas dari korupsi (WBK) dan wilayah birokrasi bersih dan melayani (WBBM),
 - (6) Penyelenggaraan *whistleblowing system* (WBS)
- 5) Pengawasan Lainnya, meliputi:
- a) Pelaksanaan Telaahan Sejawat Internal atau dengan Eksternal;



- b) Pendampingan revaluasi BMN
 - c) Pengawasan atas program padat karya dan pengelolaan APBN pada masa pandemik;
 - d) Pengawasan dan pengendalian pelaksanaan pengadaan Calon Pegawai Negeri Sipil (CPNS) Kemenhub, Pelaksanaan Seleksi Penerimaan Calon Taruna (SIPENCATAR) Jalur Pola Pembibitan dan Non Pola Pembibitan, dan evaluasi pelaksanaan pendidikan vokasi;
 - e) Pelaksanaan Aksi Pencegahan Korupsi Kolusi dan Nepotisme (AP-KKN);
 - f) Pengawasan atas Pengelolaan Tersus dan TUKS;
 - g) Bimbingan Teknis Dana Alokasi Khusus (DAK) sektor Transportasi kepada APIP Daerah;
 - h) Klinik Konsultasi.
- 6) Kegiatan-kegiatan prioritas dalam mendukung peningkatan pengawasan intern, meliputi:
- a) *Capacity Building* / Peningkatan Kompetensi SDM;
 - b) Peningkatan Kapabilitas Pengawasan;
 - c) Peningkatan Kemitraan;
 - d) Penguatan Kerjasama Pengawasan;
 - e) Digitalisasi Pengawasan.



II. PEMETAAN RISIKO OBJEK AUDIT

Pemetaan risiko objek audit digunakan sebagai alat dalam menentukan pelaksanaan audit kinerja agar ditemukan prioritas objek audit serta pelaksanaan pengawasan tidak terfokus hanya audit kinerja semata, sehingga penugasan-penugasan pengawasan intern yang bersifat *mandatory*, direktif dan tematik sesuai fokus Kementerian Perhubungan dapat dilaksanakan oleh Inspektorat Jenderal.

Proses pemetaan faktor risiko dilakukan secara digital dalam aplikasi Sistem Informasi Audit (<https://siau-itjen.dephub.go.id>) oleh masing-masing Auditor di Inspektorat terkait, metode yang digunakan melalui pemetaan atas 6 faktor risiko dengan 5 kriteria skor risiko sebagaimana berikut.

A. Komponen Pemetaan Risiko

1) Total Anggaran Belanja Modal & Non Operasional

Faktor ini memiliki **bobot 30%** dengan tingkatan risiko sebagai berikut.

- a) Risiko Sangat Tinggi memiliki total alokasi anggaran Belanja Modal dan Belanja Barang Non Operasional di atas Rp. 100 miliar;
- b) Risiko Tinggi memiliki total alokasi anggaran Belanja Modal dan Belanja Barang Non Operasional di atas Rp. 60 miliar sd Rp. 100 miliar;
- c) Risiko Sedang memiliki total alokasi anggaran Belanja Modal dan Belanja Barang Non Operasional sebesar di atas Rp. 10 miliar sd Rp. 60 miliar;
- d) Risiko Rendah memiliki total alokasi anggaran Belanja Modal dan Belanja Barang Non Operasional di atas Rp. 5 miliar sd Rp. 10 miliar;
- e) Risiko Sangat Rendah memiliki total alokasi anggaran Belanja Modal dan Belanja Barang Non Operasional sampai dengan Rp. 5 miliar.



2) Pelaksanaan Audit Sebelumnya

Faktor ini memiliki **bobot 25%** dengan tingkatan risiko sebagai berikut.

- a) Risiko Sangat Tinggi pelaksanaan audit sebelumnya dilakukan sudah melewati 2 tahun;
- b) Risiko Tinggi pelaksanaan audit sebelumnya dilakukan telah melewati 1.5 tahun sampai dengan 2 tahun;
- c) Risiko Sedang pelaksanaan audit sebelumnya dilakukan telah melewati 1 tahun sampai dengan 1.5 tahun;
- d) Risiko Rendah pelaksanaan audit sebelumnya dilakukan telah melewati 6 bulan sampai dengan 1 tahun;
- e) Risiko Sangat Rendah pelaksanaan audit sebelumnya telah dilakukan sampai dengan 6 bulan yang lalu.

3) Beban Kerja

Faktor ini memiliki **bobot 20%** dengan tingkatan risiko sebagai berikut.

- a) Risiko Sangat Tinggi memiliki jumlah pegawai di atas 150 pegawai;
- b) Risiko Tinggi memiliki jumlah pegawai di atas 100 pegawai sd 150 pegawai;
- c) Risiko Sedang memiliki jumlah pegawai di atas 50 pegawai sd 100 pegawai;
- d) Risiko Rendah memiliki jumlah pegawai di atas 25 pegawai sd 50 pegawai;
- e) Risiko Sangat Rendah memiliki jumlah pegawai sampai dengan 25 pegawai.

4) Potensi PNBP

Faktor ini memiliki **bobot 12,5%** dengan tingkatan risiko sebagai berikut.

- a) Risiko Sangat Tinggi pendapatan PNBP tahun lalu di atas Rp. 50 miliar;
- b) Risiko Tinggi pendapatan PNBP tahun lalu di atas Rp. 20 miliar sd Rp. 50 miliar;



- c) Risiko Sedang pendapatan PNBП tahun lalu di atas Rp. 5 miliar sd Rp. 20 miliar;
 - d) Risiko Rendah pendapatan PNBП tahun lalu di atas Rp. 1 miliar sd Rp. 5 miliar;
 - e) Risiko Sangat Rendah pendapatan PNBП tahun lalu sampai dengan Rp. 1 miliar.
- 5) Kecepatan Penyelesaian Tindak Lanjut Hasil Audit (TLHA) Inspektorat Jenderal
- Faktor ini memiliki **bobot 7,5%** dengan tingkatan risiko sebagai berikut.
- a) Risiko Sangat Tinggi penyelesaian TLHA di atas 150 hari;
 - b) Risiko Tinggi penyelesaian TLHA di atas 120 hari sd 150 hari;
 - c) Risiko Sedang penyelesaian TLHA di atas 90 hari sd 120 hari;
 - d) Risiko Rendah penyelesaian TLHA di atas 60 hari sd 90 hari;
 - e) Risiko Sangat Rendah penyelesaian TLHA sampai dengan 60 hari.
- 6) Letak Geografis
- Faktor ini memiliki **bobot 5%** dengan tingkatan risiko sebagai berikut.
- a) Risiko Sangat Tinggi lokasi objek audit memiliki akses transportasi sangat sulit;
 - b) Risiko Tinggi akses transportasi sulit;
 - c) Risiko Sedang akses transportasi sedang;
 - d) Risiko Rendah akses transportasi mudah;
 - e) Risiko Sangat Rendah akses transportasi sangat mudah.



B. Skor Analisa Risiko

Faktor risiko yang telah disusun memiliki 5 tingkatan skor sebagai berikut.

- 1) Risiko Sangat Tinggi : 4,6 sd 5
- 2) Risiko Tinggi : 3,6 sd 4,4
- 3) Risiko Sedang : 2,6 sd 3,5
- 4) Risiko Rendah : 1,6 sd 2,5
- 5) Risiko Sangat Rendah : 0 sd 1,5

C. Matrik Pemetaan Risiko

No	Faktor Risiko	Bobot	Kriteria	Score	Keterangan
1	Total Anggaran Belanja Modal & Non Operasional	30%	> Rp100 milyar	5	Risiko Sangat Tinggi
			> Rp60 milyar s.d Rp100 milyar	4	Risiko Tinggi
			> Rp10 milyar s.d Rp60 milyar	3	Risiko Sedang
			> Rp5 milyar s.d Rp10 milyar	2	Risiko Rendah
			< Rp5 milyar	1	Risiko Sangat Rendah
2	Pelaksanaan Audit Sebelumnya	25%	> 2 tahun	5	Risiko Sangat Tinggi
			> 1,5 Tahun s.d 2 Tahun	4	Risiko Tinggi
			> 1 Tahun s.d 1,5 Tahun	3	Risiko Sedang
			> 6 Bulan s.d 1 Tahun	2	Risiko Rendah
			< 6 Bulan	1	Risiko Sangat Rendah
3	Beban Kerja/ (Belanja Pegawai)	20%	> 150 Pegawai	5	Risiko Sangat Tinggi
			> 100 s.d. 150 Pegawai	4	Risiko Tinggi
			> 50 s.d. 100 Pegawai	3	Risiko Sedang
			> 25 s.d. 50 Pegawai	2	Risiko Rendah
			< 25 Pegawai	1	Risiko Sangat Rendah
4	Potensi PNBPN %	12.5%	> Rp 50 milyar	5	Risiko Sangat Tinggi
			s.d. Rp50 milyar	4	Risiko Tinggi
			s.d. Rp20 milyar	3	Risiko Sedang
			s.d. Rp5 milyar	2	Risiko Rendah
			< Rp1 milyar	1	Risiko Sangat Rendah
5	Kecepatan Penyelesaian hasil audit Itjen	7.5%	> 150 hari	5	Risiko Sangat Tinggi
			s.d. 150 hari	4	Risiko Tinggi
			s.d. 120 hari	3	Risiko Sedang
			s.d. 90 hari	2	Risiko Rendah
			s.d. 60 hari	1	Risiko Sangat Rendah
6	Letak Geografis	5%	Akses Tranportasi Sangat Sulit	5	Risiko Sangat Tinggi
			Akses Tranportasi Sulit	4	Risiko Tinggi
			Akses Tranportasi Sedang	3	Risiko Sedang
			Akses Tranportasi Mudah	2	Risiko Rendah
			Akses Tranportasi Sangat Mudah	1	Risiko Sangat Rendah



D. Hasil Pemetaan Risiko

1) Inspektorat I

Profiling Risiko Objek Audit Tahun 2021

2) Inspektorat II

Profiling Risiko Objek Audit Tahun 2021

3) Inspektorat III

Profiling Risiko Objek Audit Tahun 2021

4) Inspektorat IV

Profiling Risiko Objek Audit Tahun 2021

PROFILING RISIKO OBJEK AUDIT TAHUN 2021
INSPEKTORAT I

No	Nama Auditee	Provinsi	Belanja Barang	Belanja Barang	Modal	PNBP	Total Level
			Operasional	Non-Operasional			
1	Politeknik Ilmu Pelayaran (PIP) Semarang	Jawa Tengah	60,805,700	124,934,000	0	112,343,000	Risiko Tinggi
2	UP Bandar Udara Domine Eduard Osok, Sorong	Papua Barat	9,532,470	36,683,900	76,968,700	29,217,600	Risiko Tinggi
3	Direktorat Sarana Transportasi Jalan	DKI Jakarta	14,517,100	86,606,100	80,444,000	1,179,880,000	Risiko Tinggi
4	Kesyahbandaran Dan Otoritas Pelabuhan Tanjung Emas	Jawa Tengah	4,014,600	12,779,500	5,897,780	67,341,000	Risiko Tinggi
5	Balai Teknik Perkeretaapian Wilayah Jawa Bagian Tengah	Jawa Tengah	9,441,760	33,699,300	793,327,000	0	Risiko Tinggi
6	Kesyahbandaran Dan Otoritas Pelabuhan Benoa	Bali	4,179,030	2,269,500	235,518,000	14,392,300	Risiko Tinggi
7	UP Bandar Udara Rendani, Manokwari	Papua Barat	6,023,240	35,215,000	115,807,000	13,955,800	Risiko Tinggi
8	UP Bandar Udara Babullah, Ternate	Maluku Utara	8,073,410	36,775,900	28,750,400	16,520,300	Risiko Tinggi
9	Pusbang SDM Aparatur Perhubungan	Jawa Barat	16,001,500	67,223,400	17,102,200	3,718,400	Risiko Tinggi
10	Kesyahbandaran Dan Otoritas Pelabuhan Sorong	Papua Barat	6,940,450	58,130,900	2,509,640	12,662,700	Risiko Tinggi
11	Balai Pengelola Transportasi Darat Wilayah XXII	Sulawesi Utara	6,646,880	69,273,800	63,361,900	27,600	Risiko Tinggi
12	Balai Pengelola Transportasi Darat Wilayah I	Nanggroe Aceh Darussalam	6,278,200	33,730,200	71,961,300	54,600	Risiko Tinggi
13	Balai Perawatan Perkeretaapian	Jawa Tengah	1,873,030	100,998,000	1,381,760	0	Risiko Tinggi
14	Balai Diklat Ilmu Pelayaran (BP2IP) Sorong	Papua Barat	13,866,200	84,500,200	14,850,000	18,000,100	Risiko Tinggi
15	Distrik Navigasi Sorong	Papua Barat	9,301,590	14,006,100	25,472,000	1,008,560	Risiko Tinggi
16	Direktorat Transportasi Sungai, Danau dan Penyeberangan	DKI Jakarta	123,076,000	617,629,000	66,400,300	7,295,000	Risiko Tinggi
17	Balai Pengelola Transportasi Darat Wilayah XXV	Papua Barat	10,815,700	55,932,100	305,929,000	18,600	Risiko Tinggi
18	Distrik Navigasi Benoa	Bali	15,727,400	24,941,700	24,864,800	2,543,560	Risiko Tinggi
19	Politeknik Keselamatan Transportasi Jalan	Jawa Tengah	10,497,300	59,488,000	16,287,100	28,228,100	Risiko Tinggi
20	Balai Diklat Ilmu Pelayaran (BP2IP) Malahayati Aceh Besar	Nanggroe Aceh Darussalam	10,160,400	65,940,100	0	28,557,100	Risiko Tinggi
21	Kesyahbandaran Dan Otoritas Pelabuhan Teluk Bayur	Sumatera Barat	2,844,490	13,947,300	1,681,850	23,005,600	Risiko Tinggi
22	Distrik Navigasi Manado / Bitung	Sulawesi Utara	17,996,200	16,693,100	19,257,000	678,702	Risiko Tinggi
23	Balai Pengelola Transportasi Darat Wilayah X	Jawa Tengah	10,041,300	96,090,700	114,656,000	218,400	Risiko Sedang
24	UP Bandar Udara Torea, Fakfak	Papua Barat	1,717,220	10,719,900	313,831,000	635,833	Risiko Sedang
25	Direktorat Angkutan Jalan	DKI Jakarta	7,546,800	893,301,000	15,089,600	7,965,980	Risiko Sedang
26	Balai Diklat Pelayaran Minahasa Selatan	Sulawesi Utara	6,795,200	47,511,100	0	6,307,150	Risiko Sedang
27	UP Bandar Udara Iskandar, Pangkalan Bun	Kalimantan Tengah	5,880,120	4,504,080	51,208,500	9,000,030	Risiko Sedang
28	UP Bandar Udara Tappa Padang, Mamuju	Sulawesi Barat	6,425,620	5,495,680	122,428,000	2,667,640	Risiko Sedang
29	UP Bandar Udara Naha, Tahuna	Sulawesi Utara	3,025,220	4,622,160	102,294,000	528,746	Risiko Sedang
30	UP Bandar Udara Rokot Sipora, Sipora	Sumatera Barat	5,188,930	3,428,170	175,710,000	36,451	Risiko Sedang
31	Distrik Navigasi Semarang	Jawa Tengah	13,568,800	8,074,320	25,646,300	1,039,640	Risiko Sedang
32	Balai Diklat Pelayaran Padang Pariaman	Sumatera Barat	13,829,000	64,506,400	6,454,340	7,285,040	Risiko Sedang
33	UP Pelabuhan Sanana	Maluku Utara	2,637,370	27,182,000	6,488,240	1,953,640	Risiko Sedang
34	Balai Pengelola Transportasi Darat Wilayah XII	Bali	8,859,180	95,713,000	208,906,000	59,400	Risiko Sedang
35	UP Bandar Udara Beringin, Muara Teweh	Kalimantan Tengah	2,905,600	3,505,310	89,789,500	110,392	Risiko Sedang
36	Distrik Navigasi Teluk Bayur	Sumatera Barat	9,098,340	17,497,600	40,503,600	382,735	Risiko Sedang
37	Balai Pengelola Transportasi Darat Wilayah III	Sumatera Barat	6,739,190	27,612,400	76,780,800	59,400	Risiko Sedang
38	Otoritas Bandar Udara Wilayah IX	Papua Barat	3,210,800	11,251,100	3,192,990	221,400	Risiko Sedang
39	Balai Pengelola Transportasi Darat Wilayah XVI	Kalimantan Tengah	7,906,400	26,673,300	218,430,000	54,600	Risiko Sedang
40	Kesyahbandaran Dan Otoritas Pelabuhan Manokwari	Papua Barat	2,555,880	8,977,160	2,165,900	6,097,320	Risiko Sedang
41	UP Pelabuhan Tahuna	Sulawesi Utara	7,513,660	13,160,400	57,386,400	658,730	Risiko Sedang
42	UP Bandar Udara Kaimana, Fakfak	Papua Barat	5,061,690	3,014,820	12,907,000	779,508	Risiko Sedang
43	Pusbang SDM Perhubungan Laut	DKI Jakarta	2,804,910	34,642,100	2,875,370	1,963,050	Risiko Sedang
44	Kesyahbandaran Dan Otoritas Pelabuhan Ternate	Maluku Utara	6,424,520	19,777,600	5,345,000	3,686,150	Risiko Sedang
45	Distrik Navigasi Cilacap	Jawa Tengah	6,005,100	3,776,970	39,923,100	110,766	Risiko Sedang
46	Pusbang SDM Perhubungan Udara	Banten	4,897,380	36,437,600	27,732,700	22,800	Risiko Sedang
47	UP Pelabuhan Soa-Siu	Maluku Utara	2,148,140	1,946,740	9,330,170	670,326	Risiko Sedang
48	Direktorat Prasarana Transportasi Jalan	DKI Jakarta	6,697,660	82,419,300	179,187,000	0	Risiko Sedang
49	Direktorat Lalu Lintas Jalan	DKI Jakarta	8,474,990	55,919,200	27,754,800	632,220	Risiko Sedang
50	Balai Teknik Perkeretaapian Wilayah Sumatera Bagian Barat	Sumatera Barat	1,401,800	56,926,200	162,079,000	0	Risiko Sedang
51	Sekretariat Direktorat Jenderal Perhubungan Darat	DKI Jakarta	17,741,000	130,834,000	41,399,000	0	Risiko Sedang
52	Distrik Navigasi Sabang	Nanggroe Aceh Darussalam	9,640,510	6,360,550	10,477,900	52,234	Risiko Sedang
53	Kesyahbandaran Dan Otoritas Pelabuhan Sampit	Kalimantan Tengah	4,400,240	4,085,940	9,482,750	10,787,500	Risiko Sedang
54	Pangkalan Penjagaan Laut Dan Pantai Bitung	Sulawesi Utara	3,572,420	7,611,660	4,991,390	0	Risiko Sedang
55	Balai Pengelola Transportasi Darat Wilayah XXIV	Maluku Utara	9,778,160	23,023,600	67,255,900	18,600	Risiko Sedang
56	UP Pelabuhan Belang Belang	Sulawesi Barat	2,477,880	1,008,990	18,090,200	3,956,920	Risiko Sedang
57	Kesyahbandaran Dan Otoritas Pelabuhan Fakfak	Papua Barat	2,455,010	4,876,820	43,607,300	1,386,110	Risiko Sedang
58	UP Pelabuhan Babang	Maluku Utara	9,541,760	24,597,400	10,050,000	1,415,040	Risiko Sedang
59	Pusbang SDM Perhubungan Darat	DKI Jakarta	3,536,000	33,765,700	4,986,520	0	Risiko Sedang
60	Kesyahbandaran Dan Otoritas Pelabuhan Pulang Pisau	Kalimantan Tengah	1,047,720	335,689	20,727,000	1,826,880	Risiko Sedang
61	UP Bandar Udara Inanwatan Sorong	Papua Barat	1,331,730	3,179,300	15,769,700	51,598	Risiko Sedang
62	UP Bandar Udara Kambuya, Irian Jaya	Papua Barat	1,056,380	4,632,800	13,332,500	52,175	Risiko Sedang
63	UP Bandar Udara Babo, Irian Jaya	Papua Barat	1,340,230	3,241,000	19,726,400	630,868	Risiko Sedang
64	UP Pelabuhan Mamuju	Sulawesi Barat	2,053,880	11,090,200	60,050,500	91,094	Risiko Sedang
65	UP Bandar Udara Buli Maba	Maluku Utara	2,081,060	2,985,660	13,822,700	416,096	Risiko Sedang
66	Balai Diklat Transportasi Darat (BP2TD) Bali	Bali	10,936,200	41,108,500	21,394,300	19,913,300	Risiko Sedang
67	Otoritas Bandar Udara Wilayah VI	Sumatera Barat	5,563,900	14,347,800	2,263,000	1,350,000	Risiko Sedang
68	UP Pelabuhan Nusa Penida	Bali	1,128,200	366,046	59,363,900	200,656	Risiko Sedang
69	UP Pelabuhan Singkil	Nanggroe Aceh Darussalam	2,028,770	476,918	18,843,000	45,691	Risiko Sedang
70	UP Pelabuhan Daruba	Maluku Utara	2,558,450	811,718	10,582,000	594,562	Risiko Sedang
71	Otoritas Bandar Udara Wilayah VIII	Sulawesi Utara	4,428,810	14,292,100	4,136,500	585,000	Risiko Sedang
72	UP Bandar Udara Kuabang, Kao	Maluku Utara	5,215,130	3,892,760	9,880,620	868,804	Risiko Sedang
73	UP Bandar Udara Pitu	Maluku Utara	3,529,970	3,939,960	18,742,000	493,719	Risiko Sedang
74	UP Bandar Udara Bintuni, Manokwari	Papua Barat	1,637,490	3,665,240	13,058,800	153,909	Risiko Sedang
75	UP Bandar Udara Oesman Sadik, Labuha	Maluku Utara	2,935,550	2,683,630	2,688,960	496,412	Risiko Sedang
76	UP Bandar Udara Kuala Pembuang, Kuala Pembuang	Kalimantan Tengah	2,967,000	13,107,600	41,198,900	54,860	Risiko Sedang
77	UP Pelabuhan Tobelo	Maluku Utara	2,423,920	1,063,640	12,733,900	1,875,460	Risiko Sedang
78	Inspektorat Jenderal Kementerian Perhubungan	DKI Jakarta	5,320,070	71,834,600	4,650,000	0	Risiko Sedang
79	UP Bandar Udara Teminabuan Sorong	Papua Barat	1,165,100	3,124,600	7,985,850	73,247	Risiko Sedang
80	UP Bandar Udara Kelas III Tumbang Samba	Kalimantan Tengah	1,332,400	3,863,920	15,888,200	18,007	Risiko Sedang
81	UP Bandar Udara Melonguane, Sangir Talaud	Sulawesi Utara	1,853,270	3,946,520	8,829,710	538,969	Risiko Sedang
82	UP Bandar Udara Merdei Manokwari	Papua Barat	727,177	3,372,830	12,889,700	59,958	Risiko Sedang
83	UP Bandar Udara Marinda	Papua Barat	2,260,740	3,063,490	7,952,850	135,002	Risiko Sedang
84	UP Pelabuhan Lirung	Sulawesi Utara	3,405,070	1,456,060	19,104,800	533,126	Risiko Sedang
85	UP Pelabuhan Kotabunan	Sulawesi Utara	1,160,700	470,537	27,500,000	519,800	Risiko Sedang
86	Sekretariat Badan Pengembangan SDM Perhubungan	DKI Jakarta	7,293,040	57,059,400	3,458,670	552,300	Risiko Sedang
87	Kesyahbandaran Dan Otoritas Pelabuhan Bitung	Sulawesi Utara	6,367,980	1,868,210	476,192	17,157,200	Risiko Sedang
88	UP Bandar Udara Emalamo	Maluku Utara	1,590,990	3,790,380	21,383,800	116,956	Risiko Sedang
89	UP Pelabuhan Likupang	Sulawesi Utara	1,272,230	617,993	33,881,600	242,095	Risiko Sedang
90	UP Bandar Udara Ayawasi, Sorong	Papua Barat	1,175,350	3,116,310	6,784,990	40,578	Risiko Sedang
91	UP Bandar Udara Kebar	Papua Barat	1,079,450	3,121,800	6,580,040	28,210	Risiko Sedang
92	UP Pelabuhan Bintuni	Papua Barat	1,719,770	834,915	10,184,900	91,360,100	Risiko Sedang
93	UP Pelabuhan Buli	Maluku Utara	916,912	1,187,040	4,208,900	5,859,800	Risiko Sedang
94	Kesyahbandaran Dan Otoritas Pelabuhan Padang Bai	Bali	2,467,140	483,340	34,100	3,079,300	Risiko Sedang
95	Kesyahbandaran Dan Otoritas Pelabuhan Malahayati	Nanggroe Aceh Darussalam	2,597,930	435,611	228,000	1,655,090	Risiko Sedang
96	UP Pelabuhan Polewali	Sulawesi Barat	1,847,990	1,186,780	5,136,000	23,234	Risiko Sedang
97	UP Pelabuhan Laiwu	Maluku Utara	3,146,140	1,084,530	4,832,070	12,712,100	Risiko Sedang
98	UP Bandar Udara Teuku Cut Ali, Tapak Tuan	Nanggroe Aceh Darussalam	2,789,760	3,071,120	4,710,000	46,138	Risiko Sedang
99	UP Bandar Udara Sanggu, Buntok	Kalimantan Tengah	1,966,770	4,614,240	4,445,780	35,636	Risiko Sedang
100	UP Bandar Udara Maimun Saleh Sabang	Nanggroe Aceh Darussalam	3,688,180	4,735,680	2,750,000	175,574	Risiko Sedang

No	Nama Auditee	Provinsi	Belanja Barang Operasional	Belanja Barang Non-Operasional	Modal	PNBP	Total Level
101	Kesyahbandaran Dan Otoritas Pelabuhan Kuala Langsa	Nanggroe Aceh Darussalam	3,741,070	432,073	5,413,700	853,230	Risiko Sedang
102	UP Pelabuhan Labuhan Uki / Inebonto	Sulawesi Utara	1,936,580	601,251	4,911,650	2,228,300	Risiko Sedang
103	Kesyahbandaran Dan Otoritas Pelabuhan Kumai	Kalimantan Tengah	1,848,960	1,848,500	523,000	8,436,140	Risiko Sedang
104	UP Pelabuhan Weda	Maluku Utara	3,633,600	1,103,500	7,407,580	3,610,510	Risiko Rendah
105	UP Pelabuhan Siuban	Sumatera Barat	750,221	518,381	27,489,900	62,901	Risiko Rendah
106	UP Pelabuhan Kaimana	Papua Barat	1,965,470	1,114,000	1,077,740	1,280,970	Risiko Rendah
107	Kesyahbandaran Dan Otoritas Pelabuhan Meulaboh	Nanggroe Aceh Darussalam	1,183,460	376,102	171,200	6,081,530	Risiko Rendah
108	UP Bandar Udara H. Asan, Sampit	Kalimantan Tengah	5,668,440	6,497,900	40,742,900	4,520,710	Risiko Rendah
109	UP Pelabuhan Kokas	Papua Barat	1,787,520	1,928,940	7,164,580	550,000	Risiko Rendah
110	UP Bandar Udara Dewadaru, Karimun Jawa	Jawa Tengah	3,075,330	4,087,470	57,267,100	863,514	Risiko Rendah
111	UP Bandar Udara Wasior Manokwari	Papua Barat	913,214	3,520,890	4,849,640	27,034	Risiko Rendah
112	UP Pelabuhan Uluisiau	Sulawesi Utara	2,182,530	1,367,680	4,195,300	712,963	Risiko Rendah
113	UP Pelabuhan Wasior	Papua Barat	1,194,070	667,910	6,090,090	494,122	Risiko Rendah
114	Kesyahbandaran Dan Otoritas Pelabuhan Cilacap	Jawa Tengah	2,136,760	2,244,850	1,014,000	42,042,800	Risiko Rendah
115	Kesyahbandaran Dan Otoritas Pelabuhan Celukan Bawang	Bali	1,889,530	319,416	187,200	2,933,810	Risiko Rendah
116	Otoritas Bandar Udara Wilayah IV	Bali	5,565,320	21,025,400	6,416,390	4,950,000	Risiko Rendah
117	UP Bandar Udara Gamarmalamo, Galela	Maluku Utara	1,847,740	3,091,000	4,137,240	311,854	Risiko Rendah
118	UP Bandar Udara Cut Nyak Dhien, Nagan Raya	Nanggroe Aceh Darussalam	3,291,930	3,432,230	8,026,720	815,521	Risiko Rendah
119	UP Bandar Udara Rembele, Takengon	Nanggroe Aceh Darussalam	7,133,840	7,822,200	24,721,500	398,249	Risiko Rendah
120	UP Pelabuhan Jepara	Jawa Tengah	1,794,590	302,997	4,203,550	5,520,990	Risiko Rendah
121	UP Bandar Udara Kuala Kurun, Kuala Kurun	Kalimantan Tengah	2,310,230	3,055,900	10,934,400	72,331	Risiko Rendah
122	Kesyahbandaran Dan Otoritas Pelabuhan Sabang	Nanggroe Aceh Darussalam	2,236,340	1,139,920	2,201,460	278,023	Risiko Rendah
123	UP Pelabuhan Majene	Sulawesi Barat	1,492,110	600,474	909,200	90,783	Risiko Rendah
124	UP Pelabuhan Rangga Ilung	Kalimantan Tengah	906,860	710,405	20,000	14,042,600	Risiko Rendah
125	UP Pelabuhan Sikakap	Sumatera Barat	805,103	1,086,920	783,500	68,522	Risiko Rendah
126	UP Pelabuhan Gilimanuk	Bali	1,193,590	362,200	1,478,790	463,631	Risiko Rendah
127	UP Pelabuhan Susoh	Nanggroe Aceh Darussalam	1,452,420	524,198	146,500	52,124	Risiko Rendah
128	Kesyahbandaran Dan Otoritas Pelabuhan Manado	Sulawesi Utara	2,654,550	718,905	3,112,520	1,402,020	Risiko Rendah
129	Kesyahbandaran Dan Otoritas Pelabuhan Pangkalan Bun	Kalimantan Tengah	867,664	518,590	569,870	1,042,150	Risiko Rendah
130	Kesyahbandaran Dan Otoritas Pelabuhan Lhokseumawe	Nanggroe Aceh Darussalam	1,987,740	1,905,680	4,160,000	4,544,660	Risiko Rendah
131	UP Pelabuhan Amurang	Sulawesi Utara	2,358,190	1,471,240	751,355	2,216,710	Risiko Rendah
132	UP Pelabuhan Juwana	Jawa Tengah	1,194,900	353,978	1,647,000	1,000,510	Risiko Rendah
133	UP Pelabuhan Raja Ampat	Papua Barat	4,715,600	4,772,820	7,363,550	513,384	Risiko Rendah
134	UP Bandar Udara Lasikin, Sinabang	Nanggroe Aceh Darussalam	2,335,960	13,461,900	16,660,600	682,835	Risiko Rendah
135	UP Pelabuhan Muara Siberut	Sumatera Barat	777,051	406,899	7,160,950	182,517	Risiko Rendah
136	UP Pelabuhan Batang	Jawa Tengah	847,864	1,003,140	7,127,000	650,614	Risiko Rendah
137	UP Pelabuhan Tapak Tuan	Nanggroe Aceh Darussalam	1,952,640	474,263	1,140,710	148,975	Risiko Rendah
138	UP Pelabuhan Oransbari	Papua Barat	1,640,780	815,073	795,000	12,414	Risiko Rendah
139	UP Pelabuhan Teminabuan	Papua Barat	1,548,990	692,561	1,565,400	392,480	Risiko Rendah
140	Kesyahbandaran Dan Otoritas Pelabuhan Sukamara	Kalimantan Tengah	1,257,780	599,134	1,198,970	283,520	Risiko Rendah
141	UP Pelabuhan Jailolo	Maluku Utara	1,215,090	771,038	1,588,780	460,506	Risiko Rendah
142	Kesyahbandaran Dan Otoritas Pelabuhan Kuala Pembuang	Kalimantan Tengah	1,082,690	536,140	432,000	255,105	Risiko Rendah
143	UP Pelabuhan Calang	Nanggroe Aceh Darussalam	2,266,610	13,347,800	371,353	345,850	Risiko Rendah
144	UP Bandar Udara Kelas III Tunggul Wulung, Cilacap	Jawa Tengah	2,678,180	3,194,790	6,648,230	749,524	Risiko Rendah
145	Kesyahbandaran Dan Otoritas Pelabuhan Tegal	Jawa Tengah	2,234,250	507,421	198,550	1,655,300	Risiko Rendah
146	UP Bandar Udara Malikussaleh	Nanggroe Aceh Darussalam	2,000,000	3,600,000	39,772,100	0	Risiko Rendah
147	UP Pelabuhan Rembang	Jawa Tengah	977,416	925,420	1,076,920	3,385,610	Risiko Rendah
148	UP Pelabuhan Karimun Jawa	Jawa Tengah	1,940,060	413,242	2,007,560	175,176	Risiko Rendah
149	UP Pelabuhan Sinabang	Nanggroe Aceh Darussalam	1,824,340	499,460	555,514	275,515	Risiko Sangat Rendah
TOTAL			816,820,172	3,976,580,738	5,186,807,594	1,917,014,414	

PROFILING RISIKO OBJEK AUDIT TAHUN 2021
INSPEKTORAT II

No	Nama Auditee	Provinsi	Belanja Barang Operasional	Belanja Barang Non-Operasional	Modal	PNBP	Total Level
1	Sekretariat Direktorat Jenderal Perhubungan Laut	DKI Jakarta	81.386.500	200.465.000	32.528.200	64.458.200	Risiko Sangat Tinggi
2	Badan Layanan Umum Balai Kalibrasi Fasilitas Penerbangan	Banten	57.921.600	75.535.700	203.096.000	122.205.000	Risiko Tinggi
3	Balai Diklat Ilmu Pelayaran (BP2IP) Barombong	Sulawesi Selatan	42.025.400	114.764.000	0	101.325.000	Risiko Tinggi
4	Balai Teknik Perkeretaapian Wilayah Sumatera Bagian Utara	Sumatera Utara	2.721.910	82.497.500	560.920.000	0	Risiko Tinggi
5	Politeknik Ilmu Pelayaran (PIP) Makassar	Sulawesi Selatan	54.112.400	134.119.000	0	109.200.000	Risiko Tinggi
6	Sekolah Tinggi Penerbangan Indonesia (STPI)	Banten	54.467.500	173.412.000	3.017.100	112.327.000	Risiko Tinggi
7	Balai Diklat Ilmu Pelayaran (BP2IP) Mauk, Tangerang	Banten	13.931.400	106.580.000	390.000	54.910.700	Risiko Tinggi
8	Peningkatan Keselamatan Lalu Lintas Angkutan Laut Pusat	DKI Jakarta	2.372.900	1.325.610.000	144.215.000	0	Risiko Tinggi
9	Peningkatan Fungsi Kepelabuhanan Pusat	DKI Jakarta	2.152.500	77.550.500	193.842.000	0	Risiko Tinggi
10	UP Bandar Udara Dr F.L. Tobing, Tapanuli Tengah	Sumatera Utara	4.160.230	5.313.710	104.584.000	1.959.760	Risiko Tinggi
11	Kesyahbandaran Dan Otoritas Pelabuhan Kota Baru	Kalimantan Selatan	4.496.920	16.451.600	60.791.900	99.201.000	Risiko Tinggi
12	Kesyahbandaran Dan Otoritas Pelabuhan Banten	Banten	6.089.760	4.069.380	10.345.900	140.670.000	Risiko Tinggi
13	Peningkatan Fungsi Kesatuan Penjagaan Laut Dan Pantai	DKI Jakarta	1.866.200	32.849.500	352.207.000	0	Risiko Tinggi
14	Sekolah Tinggi Transportasi Darat (STTD) Bekasi	Jawa Barat	18.754.900	102.086.000	35.170.700	55.557.900	Risiko Tinggi
15	Peningkatan Fungsi Perkapalan Dan Kepelautan Pusat	DKI Jakarta	2.048.100	41.418.500	25.215.700	0	Risiko Tinggi
16	Pengembangan Kenavigasian Pusat	DKI Jakarta	711.400	69.094.800	25.010.700	0	Risiko Tinggi
17	Distrik Navigasi Banjarmasin	Kalimantan Selatan	7.354.730	5.277.330	32.287.400	5.586.060	Risiko Tinggi
18	Kesyahbandaran Dan Otoritas Pelabuhan Pangkal Balam	Bangka Belitung	3.548.600	1.152.830	150.782.000	4.175.070	Risiko Tinggi
19	UP Bandar Udara Binaka, Gunung Sitoli Kab.Nias	Sumatera Utara	5.934.960	35.649.200	36.489.400	5.008.150	Risiko Tinggi
20	UP Bandar Udara Pongtiku, Tana Toraja	Sulawesi Selatan	4.609.680	5.800.190	161.572.000	209.620	Risiko Tinggi
21	UP Bandar Udara Juwata, Tarakan	Kalimantan Utara	14.552.900	101.186.000	32.562.400	51.587.200	Risiko Tinggi
22	Balai Pengelola Transportasi Darat Wilayah XIX	Sulawesi Selatan	7.833.830	44.386.300	102.297.000	74.400	Risiko Tinggi
23	Pembangunan Pelabuhan Patimban	Jawa Barat	7.832.480	6.986.400	713.813.000	13.767.900	Risiko Tinggi
24	Otoritas Pelabuhan Utama Makassar	Sulawesi Selatan	5.460.950	14.924.500	24.546.400	34.985.500	Risiko Tinggi
25	Kesyahbandaran Utama Makassar	Sulawesi Selatan	7.976.960	1.672.790	34.708.900	10.157.300	Risiko Tinggi
26	Balai Pengelola Transportasi Darat Wilayah IX	Jawa Barat	6.235.940	60.550.400	64.291.600	132.000	Risiko Tinggi
27	UP Bandar Udara Saumlaki	Maluku	2.961.680	2.825.340	74.231.500	1.076.360	Risiko Tinggi
28	Distrik Navigasi Ujung Pandang	Sulawesi Selatan	17.029.900	16.705.800	29.460.300	999.750	Risiko Tinggi
29	Otoritas Bandar Udara Wilayah I	Banten	5.162.380	59.593.700	9.206.590	46.678.300	Risiko Tinggi
30	Balai Pengelola Transportasi Darat Wilayah XXIII	Maluku	8.384.900	80.176.300	64.913.600	18.600	Risiko Tinggi
31	Kesyahbandaran Dan Otoritas Pelabuhan Tarakan	Kalimantan Utara	3.621.310	12.161.000	688.500	43.509.500	Risiko Tinggi
32	Distrik Navigasi Tual	Maluku	9.197.480	12.570.600	30.794.300	40.000	Risiko Tinggi
33	Distrik Navigasi Tarakan	Kalimantan Utara	6.856.380	5.398.040	15.313.300	776.712	Risiko Tinggi
34	UP Bandar Udara Malinau, Kaltim	Kalimantan Utara	4.922.040	3.642.080	63.391.600	1.172.850	Risiko Tinggi
35	Balai Pengelola Transportasi Darat Wilayah VIII	Banten	8.325.790	45.716.200	27.264.600	64.800	Risiko Tinggi
36	Distrik Navigasi Sibolga	Sumatera Utara	7.335.500	7.824.460	25.465.600	149.185	Risiko Tinggi
37	Kesyahbandaran Utama Belawan	Sumatera Utara	7.289.860	7.134.770	1.478.090	16.300.600	Risiko Sedang
38	UP Bandar Udara John Becker	Maluku	4.149.870	4.311.840	19.805.500	282.429	Risiko Sedang
39	UP Bandar Udara Budiarto, Curug Tangerang	Banten	7.802.490	5.680.320	9.468.300	2.443.480	Risiko Sedang
40	UP Bandar Udara Dobo	Maluku	1.871.570	2.862.080	39.120.500	507.357	Risiko Sedang
41	Otoritas Bandar Udara Wilayah V	Sulawesi Selatan	7.989.170	20.139.000	8.821.650	3.640.040	Risiko Sedang
42	Balai Pengelola Transportasi Darat Wilayah XV	Kalimantan Selatan	6.967.060	32.513.500	104.061.000	64.800	Risiko Sedang
43	UP Pelabuhan Saumlaki	Maluku	1.883.220	63.961.900	20.765.300	1.501.380	Risiko Sedang
44	Badan Pengelola Transportasi Jabodetabek	DKI Jakarta	29.089.900	95.086.900	201.221.000	6.200.000	Risiko Sedang
45	Otoritas Pelabuhan Utama Belawan	Sumatera Utara	4.036.230	7.430.690	3.855.000	87.988.500	Risiko Sedang
46	Akademi Teknik Dan Keselamatan Penerbangan Makassar	Sulawesi Selatan	26.076.000	50.704.500	8.426.150	34.000.000	Risiko Sedang
47	UP Bandar Udara Aroepala, Selayar	Sulawesi Selatan	3.402.300	4.957.510	31.679.900	1.329.600	Risiko Sedang
48	Distrik Navigasi Belawan	Sumatera Utara	10.253.400	12.174.400	24.149.400	1.254.890	Risiko Sedang
49	Balai Pengelola Transportasi Darat Wilayah II	Sumatera Utara	9.838.910	37.702.600	316.579.000	87.000	Risiko Sedang
50	Kesyahbandaran Dan Otoritas Pelabuhan Banjarmasin	Kalimantan Selatan	4.321.600	2.264.180	2.239.780	261.260.000	Risiko Sedang
51	Distrik Navigasi Ambon	Maluku	14.734.700	16.373.900	16.371.400	400.000	Risiko Sedang
52	Balai Diklat Pembangunan Karakter Sumber Daya Manusia Transportasi	Jawa Barat	10.388.100	28.886.000	856.800	7.846.010	Risiko Sedang
53	UP Bandar Udara Tanjung Harapan, Tanjung Selor	Kalimantan Utara	4.823.440	3.665.160	21.493.200	1.176.440	Risiko Sedang
54	UP Pelabuhan Tual	Maluku	5.557.730	72.961.700	90.431.500	2.434.320	Risiko Sedang
55	Balai Diklat Penerbangan (BP3) Curug	Banten	9.988.700	27.002.000	93.000	9.713.180	Risiko Sedang
56	UP Bandar Udara Nunukan, Nunukan	Kalimantan Utara	5.799.510	3.381.800	48.595.700	860.406	Risiko Sedang
57	Balai Pengujian Laik Jalan Dan Sertifikasi Kendaraan Bermotor Di Bekasi	Jawa Barat	23.763.700	1.499.780	12.826.800	15.000.000	Risiko Sedang
58	Balai Teknik Perkeretaapian Wilayah Jawa Bagian Barat	Jawa Barat	4.113.980	12.503.300	1.055.870.000	0	Risiko Sedang
59	Balai Teknik Penerbangan	Banten	4.563.850	13.332.800	23.581.500	3.000.000	Risiko Sedang
60	UP Bandar Udara Bandanaira, Pulau Banda	Maluku	2.419.190	4.515.320	9.721.580	148.236	Risiko Sedang
61	UP Pelabuhan Biringkasi	Sulawesi Selatan	3.134.340	4.454.460	6.108.000	6.038.240	Risiko Sedang
62	UP Bandar Udara Namniwel Kab. Buru	Maluku	1.370.840	6.207.090	13.858.400	472.268	Risiko Sedang
63	UP Pelabuhan Jamepa	Sulawesi Selatan	2.008.790	405.028	12.801.900	185.000	Risiko Sedang
64	Otoritas Bandar Udara Wilayah II	Sumatera Utara	4.283.220	19.484.900	13.250.600	2.970.030	Risiko Sedang
65	UP Pelabuhan Wonorei	Maluku	3.133.360	839.755	60.041.700	764.135	Risiko Sedang
66	UP Pelabuhan Palopo	Sulawesi Selatan	2.724.530	1.179.860	26.569.500	1.125.550	Risiko Sedang
67	Kesyahbandaran Dan Otoritas Pelabuhan Tanjung Pandan	Bangka Belitung	1.090.580	446.638	38.577.500	1.430.070	Risiko Sedang
68	UP Bandar Udara Long Apung, Kalimantan Timur	Kalimantan Utara	4.325.340	3.753.560	58.555.700	108.121	Risiko Sedang
69	UP Bandar Udara Lasondre, Pulau Pulau Batu	Sumatera Utara	1.946.790	2.618.600	24.933.300	115.128	Risiko Sedang
70	UP Pelabuhan Jenepono	Sulawesi Selatan	1.536.360	2.603.200	37.430.200	1.894.720	Risiko Sedang
71	UP Bandar Udara Rampi	Sulawesi Selatan	3.336.940	4.505.520	7.669.060	123.603	Risiko Sedang
72	UP Bandar Udara Seko	Sulawesi Selatan	1.631.310	2.835.310	11.845.400	136.527	Risiko Sedang
73	Kesyahbandaran Dan Otoritas Pelabuhan Muntok	Bangka Belitung	1.190.680	1.179.960	11.907.100	9.289.800	Risiko Sedang
74	UP Bandar Udara Bone	Sulawesi Selatan	1.618.260	2.627.520	10.422.600	35.616	Risiko Sedang
75	UP Pelabuhan Selayar	Sulawesi Selatan	2.997.930	1.925.500	3.277.150	488.176	Risiko Sedang
76	UP Pelabuhan Sinjai	Sulawesi Selatan	3.946.470	1.269.920	44.313.100	552.370	Risiko Sedang
77	UP Pelabuhan Bulu Kumba	Sulawesi Selatan	2.044.240	506.489	56.224.400	241.735	Risiko Sedang
78	UP Bandar Udara Kelas III Cakrabhuana Cirebon	Jawa Barat	4.452.140	5.511.010	12.885.300	720.000	Risiko Sedang
79	UP Bandar Udara Dumatubun, Langgur / Tual	Maluku	3.998.430	35.572.500	12.471.600	2.705.030	Risiko Sedang
80	UP Pelabuhan Indramayu	Jawa Barat	1.460.540	625.079	8.281.550	19.055.500	Risiko Sedang
81	UP Bandar Udara Larat	Maluku	1.821.940	2.613.830	8.744.730	17.900	Risiko Sedang
82	Politeknik Penerbangan Medan	Sumatera Utara	20.365.300	44.331.000	2.938.280	24.644.700	Risiko Sedang
83	UP Bandar Udara Amahai	Maluku	1.796.300	3.544.480	9.481.150	31.874	Risiko Sedang
84	Kesyahbandaran Dan Otoritas Pelabuhan Ambon	Maluku	4.068.010	44.036.800	3.861.780	14.463.000	Risiko Sedang
85	Kesyahbandaran Dan Otoritas Pelabuhan Kuala Tanjung	Sumatera Utara	2.689.860	1.382.490	579.000	11.351.400	Risiko Sedang
86	Kesyahbandaran Dan Otoritas Pelabuhan Pangkalan Susu	Sumatera Utara	3.376.750	616.622	630.000	5.618.100	Risiko Sedang
87	Kesyahbandaran Dan Otoritas Pelabuhan Cirebon	Jawa Barat	2.148.300	1.467.050	717.285	6.920.000	Risiko Sedang
88	UP Pelabuhan Kintap	Kalimantan Selatan	2.367.140	439.119	644.640	21.866.700	Risiko Sedang
89	UP Bandar Udara Yuvai Semarang, Long Bawan	Kalimantan Utara	4.052.400	3.986.450	55.106.500	243.727	Risiko Sedang
90	Balai Pengujian Perkeretaapian	Jawa Barat	1.793.680	22.755.500	27.894.200	0	Risiko Sedang
91	Kesyahbandaran Dan Otoritas Pelabuhan Nunukan	Kalimantan Utara	1.173.620	565.817	0	4.561.830	Risiko Sedang
92	UP Bandar Udara Namrole	Maluku	2.981.740	2.728.360	5.500.910	292.585	Risiko Sedang
93	Kesyahbandaran Dan Otoritas Pelabuhan Parepare	Sulawesi Selatan	2.160.810	1.673.940	668.898	2.610.270	Risiko Sedang
94	UP Pelabuhan Pangandaran	Jawa Barat	896.968	236.085	4.929.900	11.690	Risiko Sedang
95	UP Bandar Udara Andjema, Masamba	Sulawesi Selatan	2.613.650	24.827.700	24.947.700	311.494	Risiko Sedang
96	UP Pelabuhan Siwa	Sulawesi Selatan	2.589.250	818.683	2.438.600	397.636	Risiko Sedang

No	Nama Auditee	Provinsi	Belanja Barang Operasional	Belanja Barang Non-Operasional	Modal	PNBP	Total Level
97	Kesyahbandaran Dan Otoritas Pelabuhan Sibolga	Sumatera Utara	1.774.500	2.244.040	1.422.550	1.393.920	Risiko Sedang
98	UP Pelabuhan Garongkong	Sulawesi Selatan	3.093.180	1.215.110	4.126.500	5.050.970	Risiko Sedang
99	Pangkalan Penjagaan Laut Dan Pantai Danar / Tual	Maluku	5.312.620	13.357.800	8.444.680	0	Risiko Sedang
100	UP Pelabuhan Patiro Bajo	Sulawesi Selatan	2.259.640	405.863	129.500	16.870	Risiko Sedang
101	UP Pelabuhan Labuhan	Banten	1.221.180	561.650	383.525	6.531.100	Risiko Sedang
102	UP Bandar Udara Aek Godang	Sumatera Utara	2.791.160	2.837.760	76.544.000	450.000	Risiko Sedang
103	UP Pelabuhan Tulehu	Maluku	1.988.460	1.609.290	14.546.000	1.385.270	Risiko Sedang
104	UP Pelabuhan Dobo	Maluku	3.376.490	1.517.870	13.714.700	2.432.130	Risiko Sedang
105	UP Pelabuhan Geser	Maluku	2.470.510	1.216.510	7.740.460	325.121	Risiko Sedang
106	UP Bandar Udara Gusti Sjamsir Alam Kota Baru	Kalimantan Selatan	7.193.960	5.559.350	26.302.000	3.402.360	Risiko Rendah
107	UP Pelabuhan Satui	Kalimantan Selatan	2.447.610	590.469	982.700	114.959.000	Risiko Rendah
108	UP Pelabuhan Bajoe	Sulawesi Selatan	2.788.540	1.342.980	834.000	522.071	Risiko Rendah
109	UP Bandar Udara Wahai	Maluku	1.600.500	2.731.990	5.801.950	41.393	Risiko Rendah
110	UP Pelabuhan Namlea	Maluku	1.949.700	1.133.160	1.929.620	1.475.700	Risiko Rendah
111	UP Pelabuhan Tanjung Sarang Elang	Sumatera Utara	1.965.900	610.901	48.000	43.443	Risiko Rendah
112	UP Pelabuhan Tanjung Selor	Kalimantan Utara	1.071.880	336.138	17.000	5.260.220	Risiko Rendah
113	UP Pelabuhan Pulau Bunyu	Kalimantan Utara	1.118.460	832.706	523.750	6.824.640	Risiko Rendah
114	UP Pelabuhan Sikara-Kara Natal	Sumatera Utara	1.258.650	357.810	35.000	5.096	Risiko Rendah
115	UP Pelabuhan Sungai Nyamuk	Kalimantan Utara	951.430	458.659	88.000	471.314	Risiko Rendah
116	UP Pelabuhan Tanjung Beringin	Sumatera Utara	2.017.110	689.485	121.000	144.344	Risiko Rendah
117	Kesyahbandaran Dan Otoritas Pelabuhan Tanjung Balai Asahan	Sumatera Utara	1.526.950	1.028.470	746.150	276.217	Risiko Rendah
118	UP Pelabuhan Leksula	Maluku	2.697.370	786.642	2.803.000	709.756	Risiko Rendah
119	UP Pelabuhan Barus	Sumatera Utara	1.222.770	193.610	271.830	4.399	Risiko Rendah
120	UP Pelabuhan Amahai	Maluku	1.867.620	1.728.400	1.578.740	1.064.170	Risiko Rendah
121	UP Pelabuhan Manggar	Bangka Belitung	1.433.970	584.013	897.000	2.425.100	Risiko Rendah
122	UP Pelabuhan Wahai	Maluku	1.600.460	783.810	4.037.000	1.729.890	Risiko Rendah
123	UP Pelabuhan Karangantu	Banten	907.255	414.613	0	1.995.580	Risiko Rendah
124	UP Bandar Udara Bua	Sulawesi Selatan	2.696.340	4.199.200	24.493.800	901.389	Risiko Rendah
125	UP Pelabuhan Pulau Tello	Sumatera Utara	892.855	394.222	120.000	136.028	Risiko Rendah
126	UP Pelabuhan Leidong	Sumatera Utara	958.439	292.326	194.688	45.009	Risiko Rendah
127	UP Pelabuhan Waisarisa	Maluku	1.217.570	1.017.930	707.308	44.117	Risiko Rendah
128	Kesyahbandaran Dan Otoritas Pelabuhan Gunung Sitoli	Sumatera Utara	1.738.800	762.663	894.200	613.244	Risiko Rendah
129	UP Pelabuhan Lahewa	Sumatera Utara	1.172.840	380.049	0	28.326	Risiko Rendah
130	UP Pelabuhan Toboali	Bangka Belitung	674.812	371.603	62.000	396.322	Risiko Rendah
131	UP Pelabuhan Sirombu	Sumatera Utara	544.415	168.535	677.660	7.440	Risiko Rendah
132	UP Pelabuhan Teluk Dalam Nias	Sumatera Utara	598.964	274.685	149.000	80.346	Risiko Rendah
133	Kesyahbandaran Dan Otoritas Pelabuhan Bandanaira	Maluku	830.378	647.898	0	388.240	Risiko Rendah
134	UP Pelabuhan Malili	Sulawesi Selatan	2.795.100	1.844.040	916.950	1.802.620	Risiko Rendah
135	UP Pelabuhan Pelabuhan Ratu	Jawa Barat	1.383.580	399.349	0	1.405.560	Risiko Rendah
TOTAL			891,421,266	3,927,520,024	6,339,717,734	1,846,004,625	

PROFILING RISIKU OBJEK AUDIT TAHUN 2021
INSPEKTORAT III

No	Nama Auditee	Provinsi	Belanja Barang Operasional	Belanja Barang Non-Operasional	Modal	PNBP	Total Level
1	Direktorat Sertifikasi Kelainan Udara Dan Pengoperasian Pesawat	DKI Jakarta	48.766.600	88.686.200	18.350.000	41.131.300	Risiko Tinggi
2	Sekretariat Direktorat Jenderal Perhubungan Udara	DKI Jakarta	21.767.400	235.504.000	14.872.800	191.727.000	Risiko Tinggi
3	Balai Pengelola Transportasi Darat Wilayah XVII	Kalimantan Timur	8.789.140	35.261.300	190.975.000	3.303.410	Risiko Tinggi
4	UP Bandar Udara Temindung, Samarinda	Kalimantan Timur	8.595.410	76.649.700	107.974.000	59.628.600	Risiko Tinggi
5	Politeknik Pelayaran Surabaya	Jawa Timur	55.389.300	115.795.000	23.500.000	107.000.000	Risiko Tinggi
6	Balai Pengelola Transportasi Darat Wilayah XIII	Nusa Tenggara Timur	7.403.490	46.947.000	130.486.000	177.600	Risiko Tinggi
7	Balai Pengelola Transportasi Darat Wilayah IV	Riau	8.441.660	33.345.900	174.677.000	50.400	Risiko Tinggi
8	Direktorat Bandar Udara	DKI Jakarta	4.925.230	113.905.000	250.490.000	105.118.000	Risiko Tinggi
9	Kesyahbandaran Dan Otoritas Pelabuhan Dumai	Riau	3.923.990	4.845.080	1.004.600	105.948.000	Risiko Tinggi
10	Kesyahbandaran Utama Tanjung Perak	Jawa Timur	5.932.100	6.701.200	2.473.330	40.028.000	Risiko Tinggi
11	UP Pelabuhan Kolonedale	Sulawesi Tengah	2.493.160	15.444.400	992.000	22.240.400	Risiko Tinggi
12	Distrik Navigasi Dumai	Riau	13.522.500	9.131.170	52.961.400	1.662.760	Risiko Tinggi
13	Kesyahbandaran Dan Otoritas Pelabuhan Probolinggo	Jawa Timur	2.473.760	1.367.010	11.374.000	12.701.200	Risiko Tinggi
14	Balai Diklat Penerbang Banyuwangi	Jawa Timur	18.362.300	59.618.500	18.191.100	28.385.700	Risiko Tinggi
15	Akademi Perkeretaapian Indonesia Madiun	Jawa Timur	15.701.900	70.083.100	15.174.400	34.000.000	Risiko Tinggi
16	Direktorat Navigasi Penerbangan	DKI Jakarta	3.261.530	112.590.000	229.760.000	590.000.000	Risiko Tinggi
17	UP Bandar Udara Kalimantan, Tanjung Redeb	Kalimantan Timur	10.502.700	19.810.300	45.115.500	19.810.300	Risiko Sedang
18	Balai Pengelola Transportasi Darat Wilayah XI	Jawa Timur	9.192.960	75.087.600	108.406.000	87.000	Risiko Sedang
19	Akademi Teknik Dan Keselamatan Penerbangan Surabaya	Jawa Timur	22.969.400	66.669.200	0	39.622.200	Risiko Sedang
20	UP Bandar Udara Hasan Aroeboesman, Ende	Nusa Tenggara Timur	5.408.610	4.007.980	48.725.700	3.600.000	Risiko Sedang
21	Balai Pengelola Transportasi Darat Wilayah XX	Sulawesi Tengah	7.791.440	27.364.700	69.852.200	27.800	Risiko Sedang
22	Kesyahbandaran Dan Otoritas Pelabuhan Selat Panjang	Riau	1.742.430	642.554	30.286.300	1.316.470	Risiko Sedang
23	Distrik Navigasi Surabaya	Jawa Timur	20.876.300	27.064.600	27.990.900	3.296.120	Risiko Sedang
24	UP Bandar Udara Umu Mehang Kunda	Nusa Tenggara Timur	3.950.130	20.829.400	23.193.600	3.566.710	Risiko Sedang
25	UP Bandar Udara Muhamad Salahudin, Bima	Nusa Tenggara Barat	5.662.260	5.949.890	48.182.900	5.880.560	Risiko Sedang
26	Balai Pengelola Transportasi Darat Wilayah V	Jambi	6.225.280	51.796.000	54.782.700	50.400	Risiko Sedang
27	UP Bandar Udara Dc Saudale	Nusa Tenggara Timur	2.710.520	3.459.780	10.224.200	515.750	Risiko Sedang
28	Sekretariat Badan Penelitian Dan Pengembangan Perhubungan Perhubungan	DKI Jakarta	11.926.500	27.491.300	10.929.100	0	Risiko Sedang
29	UP Pelabuhan Labuhan Bajo	Nusa Tenggara Timur	1.874.910	1.296.580	81.085.800	2.979.570	Risiko Sedang
30	UP Pelabuhan Sangkulirang	Kalimantan Timur	1.784.190	671.425	68.680.100	26.832.800	Risiko Sedang
31	UP Bandar Udara Syukuran Aminuddin Amir, Luwuk	Sulawesi Tengah	4.329.220	11.014.200	57.666.200	7.200.000	Risiko Sedang
32	Kesyahbandaran Dan Otoritas Pelabuhan Pulau Baai	Bengkulu	2.610.900	621.052	4.815.000	10.564.100	Risiko Sedang
33	Otoritas Pelabuhan Utama Tanjung Perak	Jawa Timur	4.896.600	8.330.670	11.805.700	226.882.000	Risiko Sedang
34	UP Bandar Udara Mali, Alor	Nusa Tenggara Timur	4.214.090	5.256.370	63.386.800	1.652.740	Risiko Sedang
35	UP Pelabuhan Paqimana	Sulawesi Tengah	1.379.020	24.164.500	576.500	342.443	Risiko Sedang
36	Distrik Navigasi Kupang	Nusa Tenggara Timur	9.714.490	12.594.000	37.286.500	159.684	Risiko Sedang
37	UP Pelabuhan Tanjung Laut	Kalimantan Timur	3.652.960	1.176.510	1.086.080	56.913.500	Risiko Sedang
38	Otoritas Bandar Udara Wilayah III	Jawa Timur	10.486.900	20.768.700	2.860.080	4.275.000	Risiko Sedang
39	UP Bandar Udara Sultan Muhammad Kahanuddin, Kabupaten Sumbawa	Nusa Tenggara Barat	4.563.820	4.018.800	29.423.200	2.250.000	Risiko Sedang
40	UP Bandar Udara Muara Bungo	Jambi	3.522.890	3.508.740	20.980.800	1.346.720	Risiko Sedang
41	UP Bandar Udara Mutiara, Palu	Sulawesi Tengah	7.406.650	42.700.000	1.270.000	42.000.000	Risiko Sedang
42	UP Bandar Udara Trunojoyo, Sumenep	Jawa Timur	3.470.020	24.009.500	9.987.200	929.897	Risiko Sedang
43	UP Bandar Udara Frans Seda, Maumere	Nusa Tenggara Timur	5.994.760	4.997.740	17.828.100	3.870.000	Risiko Sedang
44	Balai Teknik Perkeretaapian Wilayah Jawa Bagian Timur	Jawa Timur	3.586.660	13.859.900	1.046.460.000	0	Risiko Sedang
45	UP Pelabuhan Ogoamas	Sulawesi Tengah	1.878.150	664.621	33.339.600	224.651	Risiko Sedang
46	Puslitbang Transportasi Jalan Dan Perkeretaapian	DKI Jakarta	1.569.620	37.888.000	85.000	0	Risiko Sedang
47	UP Bandar Udara Soa, Bajawa	Nusa Tenggara Timur	4.461.150	2.760.890	15.534.300	943.650	Risiko Sedang
48	UP Bandar Udara Pogugol Buol	Sulawesi Tengah	4.204.640	5.084.600	18.763.800	378.750	Risiko Sedang
49	UP Pelabuhan Branta	Jawa Timur	2.212.630	1.946.040	42.973.800	2.028.580	Risiko Sedang
50	Kesyahbandaran Dan Otoritas Pelabuhan Bima	Nusa Tenggara Barat	1.857.570	53.208.000	717.240	3.812.250	Risiko Sedang
51	UP Pelabuhan Atapupu	Nusa Tenggara Timur	1.517.660	574.379	89.639.000	878.169	Risiko Sedang
52	UP Pelabuhan Brondong	Jawa Timur	1.394.410	1.065.040	10.749.000	44.640.500	Risiko Sedang
53	UP Bandar Udara Kasiguncu, Poso	Sulawesi Tengah	3.194.760	5.820.400	11.425.900	1.171.870	Risiko Sedang
54	Kesyahbandaran Dan Otoritas Pelabuhan Balikpapan	Kalimantan Timur	5.814.300	3.062.160	1.634.700	92.213.400	Risiko Sedang
55	UP Pelabuhan Malakoni - Enggano	Bengkulu	1.014.770	396.222	15.000.000	16.285	Risiko Sedang
56	UP Bandar Udara Depati Parbo, Kerinci	Jambi	3.709.720	3.385.110	37.308.500	372.488	Risiko Sedang
57	UP Bandar Udara Marauwa	Kalimantan Timur	2.000.000	2.475.000	16.070.900	0	Risiko Sedang
58	Puslitbang Transportasi Antarmoda	DKI Jakarta	1.077.550	18.185.900	132.000	0	Risiko Sedang
59	Puslitbang Transportasi Udara	DKI Jakarta	1.043.360	25.211.900	0	0	Risiko Sedang
60	Kesyahbandaran Dan Otoritas Pelabuhan Teluk Palu	Sulawesi Tengah	5.604.610	29.244.900	2.295.960	5.015.790	Risiko Sedang
61	UP Pelabuhan Calabai	Nusa Tenggara Barat	781.063	680.739	11.060.300	878.512	Risiko Sedang
62	Puslitbang Transportasi Laut, Sungai, Danau, Dan Penyeberangan	DKI Jakarta	1.738.840	29.314.500	583.000	0	Risiko Sedang
63	UP Bandar Udara Harun Thohir	Jawa Timur	2.000.000	2.600.000	11.159.600	0	Risiko Sedang
64	Kesyahbandaran Dan Otoritas Pelabuhan Tanjung Buton	Riau	2.191.990	1.743.850	779.386	21.114.700	Risiko Sedang
65	UP Pelabuhan Parigi	Sulawesi Tengah	2.479.590	12.249.700	1.396.320	228.768	Risiko Sedang
66	UP Bandar Udara Komodo, Labuan Bajo	Nusa Tenggara Timur	6.963.170	2.000.000	0	0	Risiko Sedang
67	Kesyahbandaran Dan Otoritas Pelabuhan Pekanbaru	Riau	2.395.720	1.388.070	1.137.210	12.959.000	Risiko Sedang
68	Kesyahbandaran Dan Otoritas Pelabuhan Tembilahan	Riau	1.207.600	530.545	1.356.500	572.044	Risiko Sedang
69	UP Bandar Udara Wunopit, Lewoleba	Nusa Tenggara Timur	3.842.850	2.979.730	22.475.300	384.004	Risiko Sedang
70	UP Bandar Udara Tojo Una Una	Sulawesi Tengah	5.741.210	4.861.950	42.658.000	584.820	Risiko Sedang
71	Kesyahbandaran Dan Otoritas Pelabuhan Kalianget	Jawa Timur	2.705.900	8.776.370	7.346.800	408.484	Risiko Sedang
72	UP Pelabuhan Seba	Nusa Tenggara Timur	1.418.840	866.691	81.975.300	502.765	Risiko Sedang
73	Pangkalan Penjagaan Laut Dan Pantai Surabaya	Jawa Timur	2.762.950	29.496.700	1.843.000	0	Risiko Sedang
74	UP Pelabuhan Sapeken	Jawa Timur	1.456.580	404.381	5.132.750	1.384.410	Risiko Sedang
75	UP Bandar Udara Halilwen, Atambua	Nusa Tenggara Timur	2.087.690	3.270.920	8.279.690	1.545.340	Risiko Sedang
76	Kesyahbandaran Dan Otoritas Pelabuhan Lembar	Nusa Tenggara Barat	1.930.180	2.584.370	602.798	6.691.230	Risiko Sedang
77	Kesyahbandaran Dan Otoritas Pelabuhan Samarinda	Kalimantan Timur	2.926.040	2.151.600	1.737.090	290.432.000	Risiko Sedang
78	Kesyahbandaran Dan Otoritas Pelabuhan Gresik	Jawa Timur	2.460.640	1.434.330	2.105.080	58.804.300	Risiko Sedang
79	Otoritas Bandar Udara Wilayah VII	Kalimantan Timur	8.830.760	14.857.400	14.016.800	1.566.280	Risiko Sedang
80	Kesyahbandaran Dan Otoritas Pelabuhan Bagan Siapiapi	Riau	1.732.940	878.954	992.375	547.303	Risiko Sedang
81	UP Pelabuhan Kuala Semboja	Kalimantan Timur	1.965.500	786.123	27.313.100	12.564.000	Risiko Sedang
82	UP Bandar Udara Tambolaka, Waikabubak	Nusa Tenggara Timur	4.506.010	5.650.010	14.883.000	4.664.870	Risiko Sedang
83	Distrik Navigasi Samarinda	Kalimantan Timur	13.706.100	14.451.100	31.127.200	3.628.080	Risiko Sedang
84	UP Bandar Udara Morowali	Sulawesi Tengah	2.000.000	2.600.000	7.217.280	0	Risiko Sedang
85	UP Pelabuhan Panipahan	Riau	739.910	678.872	0	170.482	Risiko Sedang
86	UP Pelabuhan Kuala Gaung	Riau	1.385.040	969.741	382.560	678.711	Risiko Sedang
87	UP Pelabuhan Tana Paser	Kalimantan Timur	1.968.450	1.392.870	50.000.000	52.512.000	Risiko Sedang
88	Direktorat Keamanan Penerbangan	DKI Jakarta	3.296.760	27.821.400	4.656.550	8.074.660	Risiko Rendah
89	Direktorat Angkutan Udara	DKI Jakarta	5.494.410	29.914.100	1.253.530	11.135.000	Risiko Rendah
90	Kesyahbandaran Dan Otoritas Pelabuhan Waingapu	Nusa Tenggara Timur	1.717.490	31.289.300	1.005.000	1.630.260	Risiko Rendah
91	UP Bandar Udara Gewayantana, Larantuka	Nusa Tenggara Timur	1.513.020	2.966.890	25.500.000	1.080.740	Risiko Rendah
92	Kesyahbandaran Dan Otoritas Pelabuhan Laurentius Say, Maumere	Nusa Tenggara Timur	1.688.250	58.809.900	808.000	1.125.980	Risiko Rendah
93	UP Pelabuhan Banggai	Sulawesi Tengah	1.576.040	829.270	7.014.880	1.325.070	Risiko Rendah
94	Kesyahbandaran Dan Otoritas Pelabuhan Bengkalis	Riau	1.149.510	249.285	84.000	218.315	Risiko Rendah
95	UP Pelabuhan Leok	Sulawesi Tengah	1.502.970	781.404	2.529.060	261.809	Risiko Rendah
96	UP Pelabuhan Sape	Nusa Tenggara Barat	1.499.620	1.717.840	521.000	54.867	Risiko Rendah
97	UP Pelabuhan Reo	Nusa Tenggara Timur	1.674.250	522.314	15.631.200	1.389.970	Risiko Rendah
98	UP Pelabuhan Pemenang	Nusa Tenggara Barat	1.522.940	964.372	16.136.200	1.679.380	Risiko Rendah
99	Kesyahbandaran Dan Otoritas Pelabuhan Panarukan	Jawa Timur	4.000.470	741.590	2.422.000	12.181.100	Risiko Rendah
100	Kesyahbandaran Dan Otoritas Pelabuhan Kuala Cinaku	Riau	944.943	469.771	821.260	576.734	Risiko Rendah
101	UP Pelabuhan Bunta	Sulawesi Tengah	1.525.500	634.106	966.923	267.414	Risiko Rendah
102	Kesyahbandaran Dan Otoritas Pelabuhan Kupang	Nusa Tenggara Timur	2.891.410	23.016.900	5.993.920	4.750.550	Risiko Rendah
103	UP Pelabuhan Benete	Nusa Tenggara Barat	1.236.450	662.030	165.500	4.382.610	Risiko Rendah

No	Nama Auditee	Provinsi	Belanja Barang Operasional	Belanja Barang Non-Operasional	Modal	PNBP	Total Level
104	Kesyahbandaran Dan Otoritas Pelabuhan Badas	Nusa Tenggara Barat	1.090.140	457.784	2.261.000	1.705.500	Risiko Rendah
105	UP Bandar Udara Melak, Kaltim	Kalimantan Timur	2.950.000	3.862.310	91.022.500	540.000	Risiko Rendah
106	UP Pelabuhan Telaga Biru	Jawa Timur	2.084.670	420.112	18.176.900	6.952.360	Risiko Rendah
107	UP Pelabuhan Waikelu	Nusa Tenggara Timur	1.562.810	1.017.980	13.071.200	552.380	Risiko Rendah
108	UP Pelabuhan Luwuk	Sulawesi Tengah	3.542.240	557.345	5.450.000	16.265.100	Risiko Rendah
109	Kesyahbandaran Dan Otoritas Pelabuhan Tanjung Wangi	Jawa Timur	3.001.270	723.862	725.860	4.684.540	Risiko Rendah
110	UP Bandar Udara Tardamu, Sabu	Nusa Tenggara Timur	1.338.140	3.130.670	5.753.000	169.089	Risiko Rendah
111	UP Pelabuhan Tanjung Medang	Riau	738.291	391.805	329.700	97.892	Risiko Rendah
112	Kesyahbandaran Dan Otoritas Pelabuhan Kuala Enok	Riau	1.148.620	503.126	75.000	900.878	Risiko Rendah
113	UP Pelabuhan Tanjung Redab	Kalimantan Timur	1.088.630	677.363	2.290.060	77.337.800	Risiko Rendah
114	UP Bandar Udara Sultan Bantilan, Toli Toli	Sulawesi Tengah	1.998.410	3.433.850	21.666.000	432.000	Risiko Rendah
115	UP Bandar Udara Muko-Muko, Muko-Muko	Bengkulu	3.089.880	5.200.210	7.170.450	64.974	Risiko Rendah
116	UP Pelabuhan Sangata	Kalimantan Timur	1.769.020	617.451	2.471.860	70.002.700	Risiko Rendah
117	UP Bandar Udara Japura, Rengat	Riau	3.818.780	3.916.760	9.279.620	227.051	Risiko Rendah
118	UP Pelabuhan Linau Bintuhan	Bengkulu	1.085.830	566.547	405.401	267.335	Risiko Rendah
119	UP Pelabuhan Bawean	Jawa Timur	896.631	523.633	787.000	840.667	Risiko Rendah
120	UP Pelabuhan Ba'a, Rote	Nusa Tenggara Timur	1.756.110	921.766	4.300.000	590.112	Risiko Rendah
121	Kesyahbandaran Dan Otoritas Pelabuhan Talang Dukuh	Jambi	2.317.670	545.729	859.650	11.042.600	Risiko Rendah
122	UP Pelabuhan Poso	Sulawesi Tengah	3.508.890	27.316.400	805.000	476.452	Risiko Rendah
123	UP Pelabuhan Ampana	Sulawesi Tengah	2.550.830	11.301.900	24.345.000	810.896	Risiko Rendah
124	UP Pelabuhan Larantuka	Nusa Tenggara Timur	2.078.610	662.992	1.664.370	1.881.780	Risiko Rendah
125	UP Pelabuhan Lewoleba	DKI Jakarta	1.459.870	1.285.330	3.756.700	169.150	Risiko Rendah
126	UP Bandar Udara Frans Sales Lega, Ruteng	Nusa Tenggara Timur	2.755.710	2.853.840	5.769.140	355.309	Risiko Rendah
127	Kesyahbandaran Dan Otoritas Pelabuhan Muara Sabak	Jambi	2.167.410	429.208	676.485	8.436.420	Risiko Rendah
128	Kesyahbandaran Dan Otoritas Pelabuhan Ende	Nusa Tenggara Timur	998.479	452.136	4.251.090	1.353.820	Risiko Rendah
129	UP Pelabuhan Sungai Guntung	Riau	1.063.870	572.179	0	2.301.430	Risiko Rendah
130	UP Bandar Udara Data Dawai, Kalimantan Timur	Kalimantan Timur	1.313.400	3.278.280	9.372.500	94.824	Risiko Rendah
131	UP Pelabuhan Labuhan Lombok	Nusa Tenggara Barat	1.829.830	527.967	320.319	1.127.200	Risiko Rendah
132	Kesyahbandaran Dan Otoritas Pelabuhan Kalabahi	Nusa Tenggara Timur	1.276.140	504.067	388.500	245.978	Risiko Rendah
133	UP Pelabuhan Baranusa	Nusa Tenggara Timur	1.279.400	420.223	2.734.620	36.179	Risiko Rendah
134	UP Pelabuhan Marapokot	Nusa Tenggara Timur	1.507.440	615.741	240.500	215.752	Risiko Rendah
135	UP Bandar Udara Pasir Panqarayan, Riau	Riau	3.327.740	3.121.730	5.194.400	39.280	Risiko Rendah
136	Kesyahbandaran Dan Otoritas Pelabuhan Kuala Tungkal	Jambi	1.345.730	571.813	546.545	1.830.000	Risiko Rendah
137	UP Pelabuhan Sapudi	Jawa Timur	1.197.450	791.935	4.968.460	152.307	Risiko Rendah
138	UP Pelabuhan Nipah Panjang	Jambi	835.915	379.991	429.500	277.184	Risiko Sangat Rendah
139	UP Pelabuhan Masalembu	Jawa Timur	1.657.120	352.749	923.278	86.480	Risiko Sangat Rendah
140	UP Pelabuhan Kuala Mendahara	Jambi	840.581	392.688	147.000	145.072	Risiko Sangat Rendah
141	UP Pelabuhan Tanjung Santan	Kalimantan Timur	836.521	318.751	0	3.980.350	Risiko Sangat Rendah
142	Kesyahbandaran Dan Otoritas Pelabuhan Tolitoli	Sulawesi Tengah	2.465.100	693.111	512.870	651.528	Risiko Sangat Rendah
TOTAL			643,083,754	2,141,310,735	4,158,027,930	2,701,065,048	

DAFTAR OBJEK AUDIT YANG DILAKUKAN AUDIT KINERJA TAHUN 2021

INSPEKTORAT IV

No	Nama Auditee	Provinsi	Belanja Barang Operasional	Belanja Barang Non-Operasional	Modal	PNBP	Total Level
1	UP Bandar Udara Jaisaludin, Gorontalo	Gorontalo	5.887,540	26.204,800	62.996,600	23.254,800	Risiko Tinggi
2	Biro Umum (Kantor Pusat Sekretariat Jenderal)	DKI Jakarta	57.731,000	67.456,800	63.828,700	2.882,280	Risiko Tinggi
3	UP Bandar Udara Wamena	Papua	6.273,220	42.854,300	99.077,500	15.908,800	Risiko Tinggi
4	UP Bandar Udara Oksibil, Wamena	Papua	4.465,480	36.518,000	80.871,000	996,885	Risiko Tinggi
5	Balai Pengelola Transportasi Darat Wilayah XIV	Kalimantan Barat	7.879,300	43.963,100	164.400,000	27,600	Risiko Tinggi
6	Balai Pengelola Transportasi Darat Wilayah XVIII	Sulawesi Tenggara	5.922,110	33.219,300	134.217,000	27,600	Risiko Tinggi
7	Balai Diklat Transportasi Laut (BP2TL)	Banten	20.545,800	55.365,100	6.985,780	36.000,000	Risiko Tinggi
8	Badan Layanan Umum Balai Kesehatan Penerbangan	DKI Jakarta	22.517,200	30.809,200	14.709,300	43.169,900	Risiko Tinggi
9	Otoritas Pelabuhan Utama Tanjung Priok	DKI Jakarta	6.237,070	15.493,700	2.271,930	365.044,000	Risiko Tinggi
10	Distrik Navigasi Merauke	Papua	5.860,980	4.500,530	33.838,300	25,934	Risiko Tinggi
11	UP Bandar Udara Nop Goliat Dekai	Papua	5.910,400	48.978,400	76.452,400	2.250,240	Risiko Tinggi
12	UP Bandar Udara Illaga	Papua	2.288,960	5.287,480	96.861,900	149,436	Risiko Tinggi
13	Balai Pengelola Transportasi Darat Wilayah VII	Sumatera Selatan	9.061,060	47.628,800	308.834,000	87,000	Risiko Tinggi
14	UP Bandar Udara Kapi Merauke	Papua	1.293,870	42.079,200	111.607,000	305,189	Risiko Tinggi
15	UP Bandar Udara Tanah Merah, Merauke	Papua	7.483,240	25.951,400	68.255,700	2.610,000	Risiko Tinggi
16	UP Bandar Udara Halu Olo-o-Kendari	Sulawesi Tenggara	9.256,610	23.195,000	36.181,800	29.718,500	Risiko Tinggi
17	UP Bandar Udara Silampari	Sumatera Selatan	13.133,500	7.620,660	137.009,000	2.484,030	Risiko Tinggi
18	UP Bandar Udara Mozes Kilangin-Timika	Papua	5.710,460	104.858,000	132.552,000	4.680,000	Risiko Tinggi
19	Kesyahbandaran Dan Otoritas Pelabuhan Kendari	Sulawesi Tenggara	3.229,490	47.766,700	2.921,500	8.453,700	Risiko Tinggi
20	Sekolah Tinggi Ilmu Pelayaran (STIP)	DKI Jakarta	88.446,700	121.489,000	451,400	112.000,000	Risiko Tinggi
21	Pelabuhan Batam	Kepulauan Riau	4.793,940	7.569,370	20.908,500	26.629,300	Risiko Tinggi
22	Kesyahbandaran Dan Otoritas Pelabuhan Gorontalo	Gorontalo	2.906,740	24.877,400	1.091,000	2.216,490	Risiko Tinggi
23	Balai Pengelola Kereta Api Ringan Sumatera Selatan	Sumatera Selatan	912,064	217.276,000	4.356,680	13.245,700	Risiko Tinggi
24	UP Pelabuhan Pomala'a	Sulawesi Tenggara	3.520,260	993,272	30.799,800	10.603,500	Risiko Tinggi
25	Balai Diklat Transportasi Darat (BP2TD) Palembang	Sumatera Selatan	17.619,600	42.798,600	20.108,400	17.586,300	Risiko Tinggi
26	Kesyahbandaran Dan Otoritas Pelabuhan Tanjung Balai Karimun	Kepulauan Riau	10.144,800	4.835,860	8.949,830	100.232,000	Risiko Tinggi
27	UP Bandar Udara Mopah, Merauke	Papua	8.880,900	57.217,900	58.163,600	9.720,000	Risiko Tinggi
28	Distrik Navigasi Palembang	Sumatera Selatan	16.215,900	12.726,700	18.723,300	4.801,320	Risiko Sedang
29	Distrik Navigasi Pontianak	Kalimantan Barat	10.685,500	7.232,180	20.101,200	650,982	Risiko Sedang
30	Biro Layanan Pengadaan dan Pengelolaan Barang Milik Negara	DKI Jakarta	3.190,250	27.370,500	3.728,500	0	Risiko Sedang
31	Balai Pengelola Transportasi Darat Wilayah VI	Bandar Lampung	6.778,200	84.677,200	27.174,800	69,000	Risiko Sedang
32	Distrik Navigasi Tanjung Pinang	Kepulauan Riau	11.686,100	13.259,500	28.444,000	8.705,680	Risiko Sedang
33	UP Bandar Udara Ewer Irian Jaya	Papua	1.513,350	2.761,080	91.854,200	208,440	Risiko Sedang
34	UP Bandar Udara Susilo Sintang	Kalimantan Barat	6.552,120	4.464,930	140.833,000	1.543,320	Risiko Sedang
35	Kesyahbandaran Dan Otoritas Pelabuhan Sunda Kelapa	DKI Jakarta	3.767,700	2.492,930	16.457,800	6.829,790	Risiko Sedang
36	Distrik Navigasi Kendari	Sulawesi Tenggara	14.957,500	9.245,720	23.833,300	452,831	Risiko Sedang
37	UP Bandar Udara Douw Aturure	Papua	6.672,330	35.968,200	353.292,000	6.104,060	Risiko Sedang
38	Distrik Navigasi Tanjung Priok	DKI Jakarta	24.666,600	36.669,400	25.015,500	8.007,000	Risiko Sedang
39	Pengembangan, Peningkatan Dan Perawatan Prasarana Perkeretaapian	DKI Jakarta	19.607,400	1.508.240,000	3.459.510,000	1.739,440	Risiko Sedang
40	Pangkalan Penjagaan Laut Dan Pantai Tanjung Priok	DKI Jakarta	20.977,800	108.706,000	22.860,300	0	Risiko Sedang
41	Balai Teknik Perkeretaapian Wilayah Sumatera Bagian Selatan	Sumatera Selatan	3.092,660	16.501,900	248.479,000	0	Risiko Sedang
42	Balai Besar Pendidikan Penyegaran Dan Peningkatan Ilmu Pelayaran (BP3IP)	DKI Jakarta	37.882,500	73.760,400	1.711,500	93.922,200	Risiko Sedang
43	Biro Hukum	DKI Jakarta	1.457,650	17.873,300	2.847,920	0	Risiko Sedang
44	Distrik Navigasi Jayapura	Papua	9.888,460	6.927,370	39.380,400	24,520	Risiko Sedang
45	UP Pelabuhan Tilamuta	Gorontalo	2.283,340	12.218,000	2.740,220	391,570	Risiko Sedang
46	UP Bandar Udara Ranai	Kepulauan Riau	3.219,070	6.026,740	7.259,500	518,557	Risiko Sedang
47	UP Pelabuhan Baubau	Sulawesi Tenggara	6.801,830	3.026,630	5.576,640	9.402,090	Risiko Sedang
48	Balai Diklat Penerbangan (BP3) Palembang	Sumatera Selatan	9.695,980	32.506,100	3.033,740	20.234,200	Risiko Sedang
49	Pangkalan Penjagaan Laut Dan Pantai Tanjung Uban	Kepulauan Riau	3.595,940	59.585,400	21.925,400	0	Risiko Sedang
50	UP Bandar Udara Ilu	Papua	1.969,990	2.626,480	9.330,760	51,345	Risiko Sedang
51	UP Bandar Udara Dabo, Singkep	Kepulauan Riau	7.375,040	33.943,500	51.693,100	219,921	Risiko Sedang
52	Pengembangan Lalu Lintas Dan Peningkatan Angkutan Kereta Api	DKI Jakarta	1.523,650	101.969,000	0	801.090,000	Risiko Sedang
53	UP Pelabuhan Serui	Papua	1.042,370	705,024	11.141,800	1.889,450	Risiko Sedang
54	Pusat Teknologi Informasi Dan Komunikasi Perhubungan	DKI Jakarta	28.233,500	17.012,300	19.385,900	0	Risiko Sedang
55	UP Pelabuhan Nabire	Papua	3.219,880	2.076,280	711,000	5.315,720	Risiko Sedang
56	Mahkamah Pelayaran	DKI Jakarta	4.001,570	12.897,200	484,000	13.000,000	Risiko Sedang
57	UP Bandar Udara Sengeh	Papua	836,136	3.596,920	30.456,700	63,044	Risiko Sedang
58	Kesyahbandaran Utama Tanjung Priok	DKI Jakarta	9.140,620	8.010,130	3.874,500	59.749,500	Risiko Sedang
59	UP Bandar Udara Beto Ambari, Buton	Sulawesi Tenggara	3.435,960	7.351,410	29.714,700	4.830,240	Risiko Sedang
60	Kesyahbandaran Dan Otoritas Pelabuhan Biak	Papua	1.553,560	10.784,500	2.429,440	1.593,240	Risiko Sedang
61	Kantor Komite Nasional Keselamatan Transportasi	DKI Jakarta	9.116,310	25.904,000	6.316,410	0	Risiko Sedang
62	Biro Perencanaan Setjen Kementerian Perhubungan	DKI Jakarta	2.340,510	35.816,200	1.861,400	0	Risiko Sedang
63	Biro Kepegawaian Dan Organisasi Setjen Dephub	DKI Jakarta	1.397,130	36.483,700	3.462,720	0	Risiko Sedang
64	Biro Komunikasi Dan Informasi Publik	DKI Jakarta	3.269,140	44.165,200	2.724,420	0	Risiko Sedang
65	Pengembangan Dan Peningkatan Sarana Perkeretaapian	DKI Jakarta	1.328,100	32.143,500	100.510,000	20.836,400	Risiko Sedang
66	UP Bandar Udara Karubaga Irian Jaya	Papua	977,635	3.129,980	10.322,000	112,550	Risiko Sedang
67	UP Bandar Udara Kiwirok	Papua	738,910	3.861,070	13.598,600	52,167	Risiko Sedang
68	UP Bandar Udara Batom	Papua	1.233,060	3.797,100	9.506,790	65,872	Risiko Sedang
69	UP Bandar Udara Bilorai	Papua	1.097,580	4.310,870	45.054,800	234,049	Risiko Sedang
70	Kesyahbandaran Dan Otoritas Pelabuhan Merauke	Papua	2.602,160	42.769,500	11.658,300	2.689,830	Risiko Sedang
71	UP Bandar Udara Mindiptana, Merauke	Papua	1.592,000	3.341,360	20.459,500	89,109	Risiko Sedang
72	Sekretariat Direktorat Jenderal Perkeretaapian	DKI Jakarta	18.459,200	110.116,000	56.841,200	2.100,000	Risiko Sedang
73	UP Bandar Udara Pangsuma Putussibau	Kalimantan Barat	3.065,840	3.744,780	7.671,900	1.031,830	Risiko Sedang
74	Kesyahbandaran Dan Otoritas Pelabuhan Pontianak	Kalimantan Barat	2.822,700	16.844,600	6.648,710	21.262,500	Risiko Sedang
75	UP Pelabuhan Bade	Papua	1.008,260	1.043,240	14.733,000	1.572,660	Risiko Sedang
76	Balai Diklat Transportasi Darat (BP2TD) Mempawah	Kalimantan Barat	6.958,880	35.149,400	8.141,290	4.418,400	Risiko Sedang
77	Kesyahbandaran Dan Otoritas Pelabuhan Palembang	Sumatera Selatan	3.202,000	3.433,650	1.200,000	80.153,300	Risiko Sedang
78	UP Bandar Udara Mulia	Papua	1.408,980	3.030,860	12.767,600	107,640	Risiko Sedang
79	Kesyahbandaran Dan Otoritas Pelabuhan Jayapura	Papua	2.827,750	19.248,000	3.856,870	3.616,180	Risiko Sedang
80	Pusat Pengelolaan Transportasi Berkelanjutan	DKI Jakarta	2.292,020	13.099,900	1.078,950	0	Risiko Sedang
81	Balai Diklat Penerbangan (BP3) Jayapura	Papua	10.672,200	39.744,300	3.776,900	18.750,000	Risiko Sedang
82	Balai Teknik Perkeretaapian Wilayah Jakarta Dan Banten	Banten	4.485,300	17.091,900	1.026.390,000	0	Risiko Sedang
83	Balai Pengelola Transportasi Darat Wilayah XXI	Gorontalo	7.231,620	29.274,600	29.680,800	369,773	Risiko Sedang
84	UP Pelabuhan Langara	Sulawesi Tenggara	3.850,610	1.050,830	21.216,800	3.514,620	Risiko Sedang
85	Kesyahbandaran Dan Otoritas Pelabuhan Panjang	Lampung	3.726,140	2.364,890	3.473,310	55.593,500	Risiko Sedang
86	UP Pelabuhan Wanci	Sulawesi Tenggara	3.105,520	1.129,900	80.149,500	307,559	Risiko Sedang
87	Biro Keuangan Dan Perlengkapan Setjen Kemenhub	DKI Jakarta	1.845,440	21.399,000	0	0	Risiko Sedang
88	UP Bandar Udara Okaba Merauke	Papua	725,777	2.926,500	5.623,350	77,452	Risiko Sedang
89	UP Bandar Udara Tiom Papua	Papua	1.946,560	2.644,280	13.647,600	57,295	Risiko Sedang
90	UP Bandar Udara Rahadi Oesman, Ketapang	Kalimantan Barat	2.551,380	6.459,860	31.224,800	4.768,200	Risiko Sedang
91	UP Bandar Udara Sangia Ni Bandera	Sulawesi Tenggara	2.842,910	4.985,800	12.001,100	1.676,770	Risiko Sedang
92	UP Bandar Udara Dabra, Papua	Papua	1.674,060	3.640,500	10.162,600	66,028	Risiko Sedang
93	Kesyahbandaran Dan Otoritas Pelabuhan Kijang	Kepulauan Riau	1.924,070	963,602	722,600	3.097,240	Risiko Sedang
94	Kesyahbandaran Dan Otoritas Pelabuhan Muara Angke	DKI Jakarta	1.507,980	770,315	981,500	1.707,420	Risiko Sedang
95	UP Pelabuhan Molawe	Sulawesi Tenggara	2.720,840	716,366	3.659,990	15.734,200	Risiko Sedang
96	UP Bandar Udara Sugimanuru Muna, Sulawesi Tenggara	Sulawesi Tenggara	2.038,460	2.934,250	17.796,700	652,500	Risiko Sedang
97	UP Bandar Udara Moanamani	Papua	1.340,620	2.626,520	6.049,230	60,191	Risiko Sedang
98	Kesyahbandaran Dan Otoritas Pelabuhan Teluk Air	Kalimantan Barat	1.159,280	1.145,110	322,854	13.564,400	Risiko Sedang
99	UP Pelabuhan Raha	Sulawesi Tenggara	4.482,270	1.022,750	187,700	1.660,190	Risiko Sedang
100	Pusat Fasilitas Kemitraan dan Kelembagaan Internasional	DKI Jakarta	2.230,790	19.224,700	501,555	0	Risiko Sedang
101	UP Bandar Udara Matahora	Sulawesi Tenggara	3.266,760	5.603,240	12.376,300	1.091,670	Risiko Sedang
102	UP Bandar Udara Bomakia, Papua	Papua	715,765	2.919,260	10.682,100	76,872	Risiko Sedang
103	UP Pelabuhan Kolaka	Sulawesi Tenggara	3.608,640	1.119,470	399,000	8.007,330	Risiko Sedang

No	Nama Auditee	Provinsi	Belanja Barang Operasional	Belanja Barang Non-Operasional	Modal	PNBP	Total Level
104	UP Bandar Udara Enarotali	Papua	2,074,280	3,142,280	12,696,000	85,770	Risiko Sedang
105	Perwakilan Kementerian Perhubungan Di Kuala Lumpur	Luar Negeri	1,278,620	576,312	940,000	0	Risiko Sedang
106	Perwakilan Kementerian Perhubungan Di Den Haag	Luar Negeri	2,104,160	814,921	250,000	0	Risiko Sedang
107	Perwakilan Kementerian Perhubungan Di IMCO / London	Luar Negeri	2,108,560	882,921	1,000,000	0	Risiko Sedang
108	Perwakilan Kementerian Perhubungan Di Washington DC	Luar Negeri	1,451,770	1,364,490	90,000	0	Risiko Sedang
109	UP Bandar Udara Bokondini, Wamena	Papua	1,506,840	3,001,870	7,594,400	67,121	Risiko Sedang
110	Perwakilan Kementerian Perhubungan Di Jeddah	Luar Negeri	1,312,280	1,506,080	0	0	Risiko Sedang
111	Perwakilan Kementerian Perhubungan Di Tokyo	Luar Negeri	1,500,140	419,671	975,000	0	Risiko Sedang
112	Perwakilan Kementerian Perhubungan Di Singapura	Luar Negeri	1,546,050	1,492,200	20,200	0	Risiko Sedang
113	Perwakilan Kementerian Perhubungan Di ICAO / Montreal	Luar Negeri	1,490,520	1,751,430	0	0	Risiko Sedang
114	UP Bandar Udara Sei Bati, Tanjung Balai Karimun	Kepulauan Riau	2,857,820	4,130,020	22,858,100	59,085	Risiko Rendah
115	Kesyahbandaran Dan Otoritas Pelabuhan Sintete	Kalimantan Barat	1,291,630	9,063,740	2,876,450	1,908,040	Risiko Rendah
116	UP Pelabuhan Tarempa	Kepulauan Riau	2,148,890	1,306,060	360,000	15,269,700	Risiko Rendah
117	UP Bandar Udara Serui, Biak	Papua	2,010,260	3,264,730	27,370,900	574,470	Risiko Rendah
118	UP Pelabuhan Sungai Lumpur	Sumatera Selatan	825,329	299,094	30,000	7,099,130	Risiko Rendah
119	UP Pelabuhan Anggrek	Gorontalo	2,555,880	723,121	967,000	3,100,980	Risiko Rendah
120	UP Bandar Udara Kokonao Timika	Papua	683,803	3,251,340	5,161,250	66,429	Risiko Rendah
121	UP Pelabuhan Telok Melano	Kalimantan Barat	1,581,930	514,767	777,000	6,945,720	Risiko Rendah
122	Kesyahbandaran Dan Otoritas Pelabuhan Bakauehuni	Lampung	1,442,600	359,540	168,750	2,954,040	Risiko Rendah
123	Otoritas Bandar Udara Wilayah X	Papua	4,691,780	11,047,300	3,369,260	224,735	Risiko Rendah
124	Balai Teknologi Keselamatan Pelayaran	DKI Jakarta	5,415,290	9,208,440	21,482,300	800,000	Risiko Rendah
125	UP Bandar Udara Waghete	Papua	2,589,910	3,640,890	25,118,100	64,554	Risiko Rendah
126	Kesyahbandaran Dan Otoritas Pelabuhan Tanjung Pinang	Kepulauan Riau	5,157,210	1,074,220	1,157,830	2,351,100	Risiko Rendah
127	UP Bandar Udara Sarmi, Jayapura	Papua	1,100,060	2,603,860	8,403,330	45,757	Risiko Rendah
128	UP Bandar Udara Kimam, Papua	Papua	1,225,650	2,618,550	26,956,500	88,707	Risiko Rendah
129	UP Pelabuhan Waren	Papua	1,397,480	636,797	167,070	105,300	Risiko Rendah
130	UP Pelabuhan Kotido	Papua	943,052	435,338	178,000	7,022	Risiko Rendah
131	Pengembangan Dan Peningkatan Fasilitas Keselamatan Perkeretaapian	DKI Jakarta	1,287,340	42,124,800	0	2,600,000	Risiko Rendah
132	UP Pelabuhan Agats	Papua	964,232	637,930	74,000	497,743	Risiko Rendah
133	UP Pelabuhan Pomako	Papua	2,628,980	1,390,090	26,550,900	8,186,870	Risiko Rendah
134	UP Pelabuhan Paloh	Kalimantan Barat	993,788	210,059	150,900	106,174	Risiko Rendah
135	UP Pelabuhan Senayang	Kepulauan Riau	742,693	511,373	121,374	496,400	Risiko Rendah
136	Balai Kesehatan Kerja Pelayaran	DKI Jakarta	15,921,900	3,495,490	1,731,900	4,000,900	Risiko Rendah
137	UP Pelabuhan Tanjung Uban	Kepulauan Riau	2,087,350	824,319	0	15,444,100	Risiko Rendah
138	UP Pelabuhan Mesuji	Lampung	887,395	703,981	3,590,230	841,751	Risiko Rendah
139	UP Pelabuhan Kwandang	Gorontalo	2,408,650	446,202	1,305,000	90,486	Risiko Rendah
140	UP Pelabuhan Kota Agung	Sumatera Selatan	1,232,840	1,052,850	477,500	12,348,900	Risiko Rendah
141	UP Pelabuhan Kendawangan	Kalimantan Barat	1,993,300	656,690	655,350	12,450,500	Risiko Rendah
142	UP Pelabuhan Menggala	Lampung	768,256	386,240	484,230	240,000	Risiko Rendah
143	UP Pelabuhan Labuhan Maringgai	Lampung	507,604	286,369	588,718	1,066,290	Risiko Rendah
144	UP Bandar Udara Bade	Papua	866,893	2,795,070	8,029,200	84,204	Risiko Rendah
145	UP Bandar Udara Elelim	Papua	4,188,560	38,555,400	19,654,300	98,123	Risiko Rendah
146	UP Bandar Udara Akimuga	Papua	783,458	4,385,970	19,288,200	68,508	Risiko Rendah
147	UP Pelabuhan Sarmi	Papua	936,267	872,049	100,000	183,756	Risiko Rendah
148	UP Pelabuhan Dabo Singkep	Kepulauan Riau	1,110,900	538,200	0	1,236,720	Risiko Rendah
149	UP Bandar Udara Letung	Kepulauan Riau	2,000,000	2,600,000	5,450,000	0	Risiko Rendah
150	UP Bandar Udara Nanga Pinoh	Kalimantan Barat	1,145,400	2,629,760	1,029,980	142,001	Risiko Rendah
151	UP Bandar Udara Kamur, Papua	Papua	1,698,320	3,072,100	41,514,600	71,186	Risiko Rendah
152	Kesyahbandaran Dan Otoritas Pelabuhan Ketapang	Kalimantan Barat	1,351,190	508,383	56,800	4,173,640	Risiko Rendah
153	UP Bandar Udara Numfor, Numfor	Papua	1,030,000	3,056,420	30,068,200	137,701	Risiko Rendah
154	Kesyahbandaran Dan Otoritas Pelabuhan Marunda	DKI Jakarta	1,631,530	902,927	1,865,390	20,416,600	Risiko Rendah
155	Kesyahbandaran Dan Otoritas Pelabuhan Kepulauan Seribu	DKI Jakarta	2,481,480	3,705,700	951,581	15,401,000	Risiko Sangat Rendah
TOTAL			868,764,027	4,268,690,003	8,466,951,282	2,293,093,554	



III. PENUTUP

Program Kerja Pengawasan Tahunan (PKPT) Inspektorat Jenderal Kementerian Perhubungan ini disusun setiap tahunnya dengan tujuan agar dapat meningkatkan kapabilitas pengawasan intern di Inspektorat Jenderal Kementerian Perhubungan. PKPT juga diharapkan untuk dapat meningkatkan komitmen pelaksanaan pengawasan sesuai dengan ketentuan yang berlaku dan komitmen perencanaan pengawasan intern yang ditetapkan dapat dilakukan sesuai dengan lokasi, waktu maupun tema yang telah ditetapkan. PKPT disusun agar seluruh rangkaian pengawasan intern mempunyai keluaran yang sama secara sistematis baik dari sisi perencanaan, persiapan, pelaksanaan dan pelaporan untuk menghasilkan rekomendasi yang berdampak terhadap perbaikan kinerja auditi atau Inspektorat Jenderal sendiri.

Pelaksanaan secara rinci terkait program strategis kementerian perhubungan, personil, lokus auditi, penggunaan anggaran selama 1 (satu) kedepan diatur dalam lampiran setelah PKPT ini yang menjadi bagian tidak terpisahkan dari Peraturan Inspektur Jenderal tentang Program Kerja Pengawasan Inspektorat Jenderal Kementerian Perhubungan Tahun 2021.

INSPEKTUR JENDERAL
KEMENTERIAN PERHUBUNGAN

GEDE PASEK SUARDIKA



LAMPIRAN I

JADWAL DAN KOMPOSISI PENGAWASAN INTERN TAHUN 2021

- 1) Rekapitulasi Time line Pelaksanaan Pengawasan Intern Tahun 2021
- 2) Matrik Realisasi Audit Kinerja Tahun 2020, 2021 dan Target 2022
- 3) Daftar Prioritas Objek Audit dalam Pelaksanaan Audit Kinerja

TIME LINE AUDIT KINERJA INSPEKTORAT JENDERAL TAHUN 2021

Unit Kerja		Satker	Inspektorat	Provinsi	JADWAL												JUMLAH PERSONEL	JUMLAH HARI	ANGGARAN	
					Jan	Feb	Mar	Apr	May	Jun	Jul	Aug	Sep	Oct	Nov	Dec				
DITJEN PERHUBUNGAN DARAT	1	1	Direktorat Sarana	I	Kantor Pusat													5	7	-
	2	2	Direktorat Transportasi SDP	I	Kantor Pusat													5	7	-
	3	3	Direktorat Angkutan Jalan	I	Kantor Pusat													5	7	-
	4	4	Direktorat Prasarana Transportasi Jalan	I	Kantor Pusat													5	7	-
	5	5	Direktorat Lalu Lintas Jalan	I	Kantor Pusat													5	7	-
	6	6	BPTD Wilayah I, NAD	I	Nanggroe Aceh Darussalam													5	7	87,160,000
	7	7	BPTD Wilayah XXIV, Maluku Utara	I	Maluku Utara													5	7	101,146,000
	8	8	BPTD Wilayah XXV, Papua Barat	I	Papua Barat													5	7	95,560,000
	9	9	BPTD Wilayah XIX, Sulawesi Selatan	II	Sulawesi Selatan													6	12	103,847,000.00
	10	10	BPTD Wilayah XXIII, Maluku	II	Maluku													6	15	132,256,000.00
	11	11	BPTD Wilayah VIII, Banten	II	Banten													6	12	81,972,000.00
	12	12	Balai Pengujian LSKB, Bekasi	II	Jawa Barat													6	7	48,501,000.00
	13	13	BPTD Wilayah IX, Jabar	II	Jawa Barat													6	12	75,653,000.00
	14	14	BPTD Wilayah XVII, Balikpapan	III	Kalimantan Timur													7	10	163,362,000
	15	15	BPTD Wilayah XIII, Kupang	III	Nusa Tenggara Timur (NTT)													6	10	182,356,000
	16	16	BPTD Wilayah IV, Riau	III	Riau													6	10	193,002,000
	17	17	BPTD Wilayah XI, Jatim	III	Jawa Timur													6	10	176,596,000
	18	18	BPTD Wilayah XX	III	Sulawesi Tengah													6	7	204,874,000
	19	19	BPTD Wilayah VII, Sumsel	IV	Sumatera Selatan													6	12	178,526,000
	20	20	BPTD Wilayah XVIII,	IV	Sulawesi Tenggara													6	12	130,917,000
	21	21	BPTD Wilayah XIV, Kalbar	IV	Kalimantan Barat													6	12	115,495,000
DITJEN PERHUBUNGAN LAUT	22	1	KSOP Teluk Bayur	I	Sumatera Barat												5	7	50,660,000	
	23	2	KSOP Tanjung Emas	I	Jawa Tengah												5	7	44,960,000	
	24	3	Disnav Cilacap	I	Jawa Tengah												5	7	46,010,000	
	25	4	KSOP Pulang Pisau	I	Kalimantan Tengah												5	7	50,390,000	
	26	5	KSOP Benoa	I	Bali												5	7	101,050,000	
	27	6	Disnav Benoa	I	Bali												5	7	63,510,000	
	28	7	UPP Nusa Penida	I	Bali												5	7	63,510,000	
	29	8	Disnav Manado/Bitung	I	Sulawesi Utara												5	7	65,020,000	
	30	9	UPP Belang-Belang	I	Sulawesi Barat												5	7	62,905,000	
	31	10	UPP Mamuju	I	Sulawesi Barat												5	7	104,347,000	
	32	11	UPP Babang	I	Maluku Utara												5	7	69,470,000	
	33	12	KSOP Sorong	I	Papua Barat												5	7	95,560,000	
	34	13	Disnav Ujung Pandang	II	Sulawesi Selatan												6	12	103,847,000.00	
	35	14	Disnav Tual	II	Maluku												6	7	76,311,000.00	
	36	15	UPP Saumlaki	II	Maluku												6	7	73,980,000.00	
	37	16	UPP Wonreli	II	Maluku												6	7	73,980,000.00	
	38	17	KSOP Banten	II	Banten												6	12	78,870,000.00	
	39	18	Direktorat Perkapalan dan Kepelautan	II	Kantor Pusat												6	15	74,626,000.00	
	40	19	Direktorat Lalu Lintas Angkutan Laut	II	Kantor Pusat												6	15	74,488,000.00	
	41	20	Direktorat Kepelabuhanan	II	Kantor Pusat												6	15	89,077,000.00	
	42	21	Direktorat KPLP	II	Kantor Pusat												6	15	68,119,000.00	
	43	22	Direktorat Navigasi	II	Kantor Pusat												6	15	91,479,000.00	
	44	23	Setditjen Perhubungan Laut	II	Kantor Pusat												6	8	-	
	45	24	KSOP Patimban	II	Jawa Barat												11	15	188,793,000.00	
	46	25	Disnav Sibolga	II	Sumatera Utara												6	12	111,442,000.00	
	47	26	Disnav Banjarmasin	II	Kalimantan Selatan												6	12	97,845,000.00	
	48	27	KSOP Kota Baru	II	Kalimantan Selatan												6	12	108,405,000.00	
	49	28	Otoritas Pelabuhan Utama Makassar	II	Sulawesi Selatan												6	8	67,427,000.00	
	50	29	Kesyahbandaran Utama Makassar	II	Sulawesi Selatan												6	7	67,427,000.00	
	51	30	KSOP Pangkal Balam	II	Bangka Belitung												6	12	102,545,000.00	
	52	31	KSOP Muntok	II	Bangka Belitung												6	8	57,887,000.00	
	53	32	KSOP Tanjung Pandan	II	Bangka Belitung												6	7	57,887,000.00	
	54	33	KSOP Tarakan	II	Kalimantan Utara												6	12	12,854,000.00	
	55	34	Disnav Tarakan	II	Kalimantan Utara												6	12	128,546,000.00	
	56	35	KSOP Dumai	III	Riau												6	10	59,031,000	
	57	36	Disnav Dumai	III	Riau												6	10	150,612,000	
	58	37	KSOP Selat Panjang	III	Riau												6	7	59,031,000	
	59	38	KSOP Bagan Siapiapi	III	Riau												6	7	46,306,000	
	60	39	KSOP Pulau Baai	III	Bengkulu												6	7	46,429,000	

Unit Kerja	Satker		Inspektorat	Provinsi	JADWAL												JUMLAH PERSONEL	JUMLAH HARI	ANGGARAN	
					Jan	Feb	Mar	Apr	May	Jun	Jul	Aug	Sep	Oct	Nov	Dec				
DITJEN PERHUBUNGAN LAUT	61	40	UPP Malakoni, Enggano	III	Bengkulu													6	7	46,429,000
	62	41	Kesyahbandaran Utama Tanjung Perak	III	Jawa Timur													6	7	50,249,000
	63	42	KSOP Probolinggo	III	Jawa Timur													6	10	47,365,000
	64	43	Disnav Surabaya	III	Jawa Timur													6	7	105,582,000
	65	44	UPP Branta	III	Jawa Timur													6	7	50,249,000
	66	45	UPP Sapeken	III	Jawa Timur													6	7	50,249,000
	67	46	UPP Labuan Bajo	III	Nusa Tenggara Timur (NTT)													6	7	111,520,000
	68	47	Disnav Kupang	III	Nusa Tenggara Timur (NTT)													6	7	68,592,000
	69	48	KSOP Bima	III	Nusa Tenggara Barat (NTB)													6	7	47,513,000
	70	49	UPP Sangkulirang	III	Kalimantan Timur													6	7	77,770,000
	71	50	UPP Tanjung Laut	III	Kalimantan Timur													6	7	60,686,000
	72	51	UPP Pagimana	III	Sulawesi Tengah													6	7	66,222,000
	73	52	UPP Ogoamas	III	Sulawesi Tengah													6	7	66,222,000
	74	53	UPP Kolonedale	III	Sulawesi Tengah													6	10	66,222,000
	75	54	Otoritas Pelabuhan Utama Tanjung Priok	IV	DKI Jakarta													6	7	12,960,000
	76	55	KSOP Muara Angke	IV	DKI Jakarta													6	7	12,960,000
	77	56	KSOP Kendari	IV	Sulawesi Tenggara													6	8	45,290,500
	78	57	UPP Pomala	IV	Sulawesi Tenggara													6	7	45,290,500
	79	58	KSOP Gorontalo	IV	Gorontalo													6	10	53,515,000
	80	59	UPP Tilamuta	IV	Gorontalo													6	5	53,515,000
81	60	Disnav Merauke	IV	Papua													6	12	141,545,000	
82	61	KSOP Khusus Batam	IV	Kep. Riau													6	7	68,721,000	
83	62	KSOP Tanjung Balai Karimun	IV	Kep. Riau													6	12	80,280,000	
DITJEN PERHUBUNGAN UDARA	84	1	UPBU Beringin, Muara Teweh	I	Kalimantan Tengah												5	7	50,390,000	
	85	2	UPBU Tampa Padang, Mamuju	I	Sulawesi Barat												5	7	62,905,000	
	86	3	UPBU Naha, Tahuna	I	Sulawesi Utara												5	7	65,020,000	
	87	4	UPBU Rokot, Sipora	I	Sumatera Barat												5	7	54,840,000	
	88	5	UPBU Torea, Fak-Fak	I	Papua Barat												5	7	161,974,000	
	89	6	UPBU Domine Eduard Osok, Sorong	I	Papua Barat												5	7	95,560,000	
	90	7	UPBU Emalamo	I	Maluku Utara												5	7	69,470,000	
	91	8	Otban Wilayah I	II	Banten												6	7	35,355,000.00	
	92	9	Balai Kalibrasi Fasilitas Penerbangan	II	Banten												6	12	81,919,000.00	
	93	10	UPBU Binaka, Gunung Sitoli	II	Sumatera Utara												6	12	100,697,000.00	
	94	11	UPBU F.L. Tobing, Tapanuli	II	Sumatera Utara												6	12	105,172,000.00	
	95	12	UPBU Juwata, Tarakan	II	Kalimantan Utara												6	12	133,496,000.00	
	96	13	UPBU Malinau	II	Kalimantan Utara												6	12	133,546,000.00	
	97	14	UPBU Pongtiku, Tana Toraja	II	Sulawes Selatan												6	12	117,454,000.00	
	98	15	UPBU Dumatuban, Langgur Tual	II	Maluku												6	8	76,311,000.00	
	99	16	UPBU Saumlaki	II	Maluku												6	8	73,980,000.00	
	100	17	UPBU John Becker	II	Maluku												6	8	73,980,000.00	
	101	18	Direktorat Kelaikan Udara dan Pengoperasian Pesawat Udara (DKU-PPU)	III	Kantor Pusat												8	10	151,928,000	
	102	19	Setditjen Perhubungan Udara	III	Kantor Pusat												8	7	-	
	103	20	Direktorat Navigasi Penerbangan	III	Kantor Pusat												8	10	-	
	104	21	Direktorat Bandar Udara	III	Kantor Pusat												8	10	151,928,000	
	105	22	UPBU Trunojoyo, Sumenep	III	Jawa Timur												6	7	50,249,000	
	106	23	UPBU APT Pranoto, Samarinda	III	Kalimantan Timur												6	10	190,928,000	
	107	24	UPBU Kalimarau, Tanjung Redeb	III	Kalimantan Timur												6	7	60,686,000	
	108	25	UPBU Maratua	III	Kalimantan Timur												6	7	77,770,000	
	109	26	UPBU S.M. Kaharuddin, Sumbawa	III	Nusa Tenggara Barat (NTB)												6	7	65,225,000	
	110	27	UPBU Muhamad Salahudin, Bima	III	Nusa Tenggara Barat (NTB)												6	7	47,513,000	
	111	28	UPBU Hasan Aroeboesman, Ende	III	Nusa Tenggara Timur (NTT)												6	7	87,800,000	
	112	29	UPBU Umbu Mehang, Kunda	III	Nusa Tenggara Timur (NTT)												6	7	55,760,000	
	113	30	UPBU DC Saudale	III	Nusa Tenggara Timur (NTT)												6	7	68,592,000	
	114	31	UPBU Mali, Alor	III	Nusa Tenggara Timur (NTT)												6	7	55,760,000	
	115	32	UPBU Frans Seda, Maumere	III	Nusa Tenggara Timur (NTT)												6	7	111,520,000	
	116	33	UPBU Soa, Bajawa	III	Nusa Tenggara Timur (NTT)												6	7	55,760,000	

Unit Kerja	Satker		Inspektorat	Provinsi	JADWAL												JUMLAH PERSONEL	JUMLAH HARI	ANGGARAN
					Jan	Feb	Mar	Apr	May	Jun	Jul	Aug	Sep	Oct	Nov	Dec			
DITJEN PERHUBUNGAN UDARA	117	34	UPBU Tojo, Una-Una	III	Sulawesi Tengah												6	7	66,222,000
	118	35	Balai Kesehatan Penerbangan	IV	DKI Jakarta												6	12	21,600,000
	119	36	UPBU Ranai	IV	Kep. Riau												6	5	68,721,000
	120	37	UPBU Silampari	IV	Sumatera Selatan												6	12	85,875,000
	121	38	UPBU Halu Oleo, Kendari	IV	Sulawesi Tenggara												6	12	97,311,000
	122	39	UPBU Jalaludin	IV	Gorontalo												6	12	155,900,000
	123	40	UPBU Wamena	IV	Papua												6	8	101,787,000
	124	41	UPBU Oksibil	IV	Papua												6	8	137,049,500
	125	42	UPBU Nop Goliat Dekai	IV	Papua												6	8	74,952,500
	126	43	UPBU Illaga	IV	Papua												6	7	103,533,000
	127	44	UPBU Kepi Merauke	IV	Papua												6	10	131,248,000
	128	45	UPBU Tanah Merah, Merauke	IV	Papua												6	7	97,097,000
	129	46	UPBU Mozes Kilangin, Timika	IV	Papua												6	12	147,382,000
	130	47	UPBU Mopah	IV	Papua												6	10	74,952,500
	131	48	UPBU Ewer	IV	Papua												6	7	69,357,500
	132	49	UPBU Ilu	IV	Papua												6	7	101,787,000
	133	50	UPBU Sengeh	IV	Papua												6	7	74,952,500
	134	51	UPBU Bilorai	IV	Papua												6	5	74,952,500
	135	52	UPBU Karubaga	IV	Papua												6	5	97,097,000
	136	53	UPBU Mulia	IV	Papua												6	7	69,357,500
137	54	UPBU Okaba	IV	Papua												6	7	103,533,000	
138	55	UPBU Tiom	IV	Papua												6	7	114,473,500	
139	56	UPBU Dabra	IV	Papua												6	7	114,473,500	
140	57	UPBU Moanamani	IV	Papua												6	7	69,357,500	
141	58	UPBU Bomakia	IV	Papua												6	7	69,357,500	
142	59	UPBU Bokondini	IV	Papua												6	7	137,049,500	
143	60	UPBU Batom	IV	Papua												6	5	131,248,000	
DITJEN PERKERETAAPIAN	144	1	BTP Wilayah Jawa Bagian Tengah	I	Jawa Tengah											5	7	77,050,000	
	145	2	Balai Perawatan Perkeretaapian	I	Jawa Tengah											5	7	44,960,000	
	146	3	BTP Wilayah Sumatera Bagian Utara	II	Sumatera Utara											6	12	92,697,000.00	
	147	4	BTP Wilayah Jawa Bagian Barat	II	Jawa Barat											6	12	75,982,000.00	
	148	5	Balai Pengujian Perkeretaapian	II	Jawa Barat											6	8	48,501,000.00	
BPSDM PERHUBUNGAN	149	6	Balai Pengelola Kereta Api Ringan	IV	Sumatera Selatan											6	12	85,875,000	
	150	1	Pusbang SDM Perhubungan Darat	I	Kantor Pusat											5	7	18,900,000	
	151	2	Pusbang SDM Perhubungan Laut	I	Kantor Pusat											5	7	33,940,000	
	152	3	Pusbang SDM Perhubungan Udara	I	Kantor Pusat											5	7	41,970,000	
	153	4	Pusbang SDM Aparatur Perhubungan	I	Kantor Pusat											5	7	38,130,000	
	154	5	Poltektepel Aceh	I	Nanggroe Aceh Darussalam											5	7	50,660,000	
	155	6	Poltektepel Padang Pariaman	I	Sumatera Barat											5	7	54,840,000	
	156	7	PIP Semarang	I	Jawa Tengah											5	7	46,010,000	
	157	8	Poltektepel Sorong	I	Papua Barat											5	7	95,560,000	
	158	9	Poltektepel Banten	II	Banten											6	12	79,790,000.00	
	159	10	Politeknik Penerbangan Curug	II	Banten											6	12	78,870,000.00	
	160	11	Politeknik Transportasi Darat Indonesia-STTD	II	Jawa Barat											6	12	75,653,000.00	
	161	12	PIP Makassar	II	Sulawesi Selatan											6	12	104,322,000.00	
	162	13	Poltektepel Barombong	II	Sulawesi Selatan											6	12	104,322,000.00	
	163	14	Poltektepel Surabaya	III	Jawa Timur											6	10	125,212,000	
	164	15	Poltektepel Surabaya	III	Jawa Timur											6	7	100,498,000	
	165	16	Politeknik Perkeretaapian Madiun	III	Jawa Timur											6	10	155,388,000	
	166	17	API Banyuwangi	III	Jawa Timur											6	10	47,365,000	
	167	18	Sekolah Tinggi Ilmu Pelayaran (STIP)	IV	DKI Jakarta											6	12	25,920,000	
	168	19	Balai Diklat Transportasi Laut (BPPTL)	IV	DKI Jakarta											6	7	15,495,000	
169	20	Poltrans SDP Palembang	IV	Sumatera Selatan											6	12	108,915,000		
BADAN LITBANG PERHUBUNGAN	170	1	Puslitbang Transportasi Jalan Dan Perkeretaapian	III	Kantor Pusat										6	7	64,987,500		
	171	2	Puslitbang Transportasi Antarmoda	III	Kantor Pusat										6	7	62,737,500		
	172	3	Puslitbang Transportasi Udara	III	Kantor Pusat										6	7	44,812,500		
	173	4	Puslitbang Transportasi Laut & SDP	III	Kantor Pusat										6	7	44,812,500		

Unit Kerja	Satker			Inspektorat	Provinsi	JADWAL												JUMLAH PERSONEL	JUMLAH HARI	ANGGARAN
						Jan	Feb	Mar	Apr	May	Jun	Jul	Aug	Sep	Oct	Nov	Dec			
SEKRETARIAT JENDERAL	174	1	Biro Umum	IV	Kantor Pusat													6	12	26,610,000
	175	2	Biro LPPBMN	IV	Kantor Pusat													6	5	12,960,000
	176	3	Biro Hukum	IV	Kantor Pusat													6	5	12,960,000
	177	4	Biro Kepegawaian & Organisasi	IV	Kantor Pusat													6	6	45,324,000
	178	5	Biro Keuangan dan Perlengkapan	IV	Kantor Pusat													6	7	15,300,000
	179	6	Pustikom	IV	Kantor Pusat													6	5	15,495,000
	180	7	KNKT	IV	Kantor Pusat													6	6	-
	181	8	Mahkamah Pelayaran	IV	Kantor Pusat													6	7	15,300,000
	182	9	Kantor Atase Perhubungan Den Haag	IV	Kantor Pusat													6	6	852,154,000
	183	10	Kantor Atase Perhubungan Montreal	IV	Kantor Pusat													6	6	1,021,268,000
	184	1	Balai Pengelolaan Transportasi Jabodetabek (BPTJ)	II	Kantor Pusat													6	15	87,043,000.00

TIME LINE AUDIT DENGAN TUJUAN TERTENTU INSPEKTORAT JENDERAL TAHUN 2021

Kegiatan	Inspektorat	JADWAL												JUMLAH PERSONEL	JUMLAH HARI	ANGGARAN		
		Jan	Feb	Mar	Apr	May	Jun	Jul	Aug	Sep	Oct	Nov	Dec					
I ADTT Pelaksanaan BTS	I															7	10	90,972,000
II ADTT Anggaran Covid	I															13	7	165,890,000
III ADTT Perintis Penyeberangan	I															7	7	142,862,000
IV ADTT Padat Karya	I															7	7	72,118,000
V ADTT Diklat Pemberdayaan Manusia	I															7	7	85,708,000
VI ADTT Badan Layanan Umum	I															7	7	80,368,000
I ADTT PSO Semester II TA 2020	II															6	10	84,908,000
II ADTT PSO Semester I TA 2021	II															6	10	84,908,000
I ADTT TL BPK	III															6	5	147,255,000.000
I Audit Pelayanan Publik																		
ADTT PSO Ditjen Perkeretaapian	IV															7 orang	5 hari kerja	37,800,000
II Audit Teknologi Informasi	IV															8 orang	5 hari kerja	56,150,000
III ADTT IMO Ditjen Perkeretaapian	IV															7 orang	5 hari kerja	37,800,000
I Audit Dengan Tujuan Tertentu Pekerjaan Kontraktual TA 2020 Berpotensi Mengalami Keterlambatan Penyelesaian	INV															16	7	233,182,000
II Audit Dengan Tujuan Tertentu Kemanfaatan Pembangunan Kapal Pelayaran Rakyat	INV															26	7	371,312,000
III Audit Dengan Tujuan Tertentu Kemanfaatan Bus Bantuan Ditjen Hubdat Kepada Pemerintah Daerah	INV															26	7	457,124,000
IV Audit Dengan Tujuan Tertentu Standarisasi Unit Pelaksana Uji Berkala Kendaraan Bermotor	INV															26	7	395,862,000
V Audit Dengan Tujuan Tertentu Rekrutmen PPNPN dan Kinerjanya	INV															26	7	294,094,000

TIME LINE REVIU INSPEKTORAT JENDERAL TAHUN 2021

Kegiatan	Inspektorat	JADWAL												JUMLAH PERSONEL	JUMLAH HARI	ANGGARAN				
		Jan	Feb	Mar	Apr	May	Jun	Jul	Aug	Sep	Oct	Nov	Dec							
I	Reviu Laporan Keuangan (LK);																			
1	Reviu Laporan Keuangan UAKPA/B Provinsi Aceh	I															10	7	114,108,000	
2	Reviu LK Triwulan I	I															10	7	114,108,000	
1	Reviu Laporan Keuangan (LK)	II															4	5	98311000	
1	Reviu Laporan Keuangan BA.999 Tahunan TA. 2020 Tingkat UAPA/B Kementerian Perhubungan	III															15	3	118,362,000	
2	Reviu Laporan Keuangan BA.022 Tahunan TA. 2020 Tingkat UAPPA/B-E1 Kementerian Perhubungan Pada DJPU	III															9	5	210,462,000	
3	Reviu Laporan Keuangan BA.022 Tahunan TA. 2020 Tingkat UAPPA/B-E1 Kementerian Perhubungan Pada Balitbang	III															9	5	142,762,000	
4	Reviu Laporan Keuangan BA.022 Tahunan TA. 2020 Tingkat UAPA/B Kementerian Perhubungan	III															15	3	142,762,000	
5	Reviu Laporan Keuangan BA.BUN 999.07 Semester I TA. 2021 Tingkat UAPA/B Kementerian Perhubungan	III															15	3	118,362,000	
6	Reviu Laporan Keuangan BA.022 Semester I TA. 2021 Tingkat UAPPA/B-E1 Kementerian Perhubungan pada Direktorat Jenderal Perhubungan Udara	III															9	3	142,762,000	
7	Reviu Laporan Keuangan BA.022 Semester I TA. 2021 Tingkat UAPPA/B-E1 Kementerian Perhubungan pada Badan Penelitian dan Pengembangan Perhubungan	III															9	5	142,762,000	
8	Reviu Laporan Keuangan BA.022 Semester I TA. 2021 Tingkat UAPA/B Kementerian Perhubungan	III															15	3	210,462,000	
9	Reviu Laporan Keuangan BA.999.07 Triwulan III TA.2021 Tingkat UAPA/B Kementerian Perhubungan	III															15	3	118,362,000	
10	Reviu Laporan Keuangan BA.022 Triwulan III TA. 2021 Tingkat UAPPA/B E-1 pada Badan Penelitian dan Pengembangan Perhubungan	III															9	5	142,762,000	
11	Reviu Laporan Keuangan BA.022 Triwulan III TA. 2021 Tingkat UAPPA/B E-1 pada Direktorat Jenderal Perhubungan Udara	III															9	5	142,762,000	
12	Reviu Laporan Keuangan BA. 022 Triwulan III TA. 2021 Tingkat UAPA/B Kementerian Perhubungan	III															15	3	210,462,000	
1	Reviu Laporan Keuangan Tahunan TA 2020 Tingkat UAPPA/B E-1 Kementerian Perhubungan pada Sekretariat Jenderal dan Direktorat Jenderal Perkeretaapian	IV															8	7	93,406,000	
2	Reviu Laporan Keuangan BA. BUN 999.07 TA 2020 Tingkat Eselon I Direktorat Jenderal Perkeretaapian	IV															7	5	37,660,000	
3	Reviu Laporan Keuangan Triwulan I TA 2020 pada UAKPA/B Kementerian Perhubungan	IV															10	7	106,870,000	
4	Reviu Laporan Keuangan BA. BUN 999.07 Semester I Ditjen Perkeretaapian	IV															7	5	37,660,000	
5	Reviu Laporan Keuangan Semester I TA 2021 Tingkat UAPPA/B E-1 Kementerian Perhubungan pada Sekretariat Jenderal dan Direktorat Jenderal Perkeretaapian	IV															10	7	106,570,000	
6	Reviu Laporan Keuangan Triwulan III TA 2020 pada UAKPA/B Kementerian Perhubungan	IV															10	7	106,870,000	
7	Reviu Laporan Keuangan BA. BUN 999.07 Triwulan III Tahun 2021 Tingkat Eselon I Direktorat Jer	IV															7	5	37,660,000	
8	Reviu Laporan Keuangan Triwulan III TA 2021 Tingkat UAPPA/B E-1 Kementerian Perhubungan	IV															8	7	93,406,000	
II	Reviu Pengendalian Intern atas Pelaporan Keuangan (PIPK)																			
1	Reviu PIPK Pada UPT/Satker di Wilayah Pengawasan Inspektorat I (Bali)	I															10	5	99,892,000	
1	Reviu PIPK Pada UPT/Satker di Wilayah Pengawasan Inspektorat II	II															4	4	25,328,000	
1	Reviu Laporan Hasil Penelitian Pengendalian Intern Atas Pelaporan Keuangan (PIPK) Tingkat UAPA Kementerian Perhubungan Tahun 2020	III															10	3	98,062,000	
2	Reviu Pengendalian Intern Atas Pelaporan Keuangan (PIPK) Tingkat UAKPA pada satker sampling	III															7	5	161,022,000	
3	Reviu Pengendalian Intern Atas Pelaporan Keuangan (PIPK) Tingkat UAKPA pada satker sampling	III															7	5	54,792,000	
4	Reviu Pengendalian Intern Atas Pelaporan Keuangan (PIPK) Tingkat UAKPA pada satker sampling	III															7	5	29,400,000	
5	Reviu Pengendalian Intern Atas Pelaporan Keuangan (PIPK) Tahun 2021 Tingkat UAPPA-E1 TA. 2021 pada Direktorat Jenderal Perhubungan Udara	III															7	5	98,062,000	
6	Reviu Pengendalian Intern Atas Pelaporan Keuangan (PIPK) Tahun 2021 Tingkat UAPPA-E1 TA. 2021 pada Badan Penelitian dan Pengembangan Perhubungan	III															7	5	98,062,000	
1	Reviu PIPK Eselon 1 Ditjen Perkeretaapian	IV															7	5	44,496,000	
2	Reviu PIPK Eselon 1 Sekretariat Jenderal Kemenhub	IV															7	5	44,496,000	
3	Reviu PIPK UAKPA Satker Sampling Sekretariat Jenderal Kemenhub	IV															7	6	15,120,000	
4	Reviu PIPK UAKPA Satker Sampling Ditjen Perkeretaapian I	IV															7	7	72,358,000	
5	Reviu PIPK UAKPA Satker Sampling Ditjen Perkeretaapian II	IV															7	7	84,732,000	
6	Reviu PIPK UAKPA Satker Sampling Ditjen Perkeretaapian III	IV															7	7	94,549,000	

	Kegiatan	Inspektorat	JADWAL												JUMLAH PERSONEL	JUMLAH HARI	ANGGARAN	
			Jan	Feb	Mar	Apr	May	Jun	Jul	Aug	Sep	Oct	Nov	Dec				
III	Reviu Rencana Kerja Anggaran Kementerian Lembaga (RKA-K/L)																	
	1 Alokasi Anggaran	I														34	5	122,070,000
	1 Pagu Anggaran	II														34	5	-
	2 Pagu Alokasi Anggaran	II														34	5	-
	1 Reviu RKA-K/L Pagu Anggaran TA. 2021 pada UPT/Satker di Lingkungan Pengawasan Inspektorat III	III														35	5	235,212,000
	2 Reviu RKA-K/L Alokasi Anggaran TA. 2021 pada UPT/Satker di Lingkungan Pengawasan Inspektorat III	III														35	5	235,212,000
	1 Pagu Anggaran	IV														40	5	185,520,000
	2 Alokasi Anggaran	IV														40	5	185,520,000
IV	Reviu Rencana Kebutuhan Barang Milik Negara (RKBMN);																	
	1 Reviu RKBMN pada Satuan Kerja Wilayah Pengawasan Inspektorat I	I														34	5	122,070,000
	1 Reviu Rencana Kebutuhan Barang Milik Negara (RKBMN);	II														30	5	422,100,000
	1 Lanjutan Reviu Rencana Kebutuhan Barang Milik Negara (RKBMN) TA. 2023 pada Satker/UPT di Lingkungan Pengawasan Inspektorat III	III														14	5	118,362,000
	1 Reviu Rencana Kebutuhan Barang Milik Negara (RKBMN) Tahun Anggaran 2023 Kementerian Perhubungan	IV														15	5	100,620,000
V	Reviu LAKIP																	
	1 Reviu Lakip Kementerian Perhubungan Tahun 2020	IV														30	3	163,200,000
	2 Tindak Lanjut atas Catatan Hasil Reviu Lakip Kementerian Perhubungan	IV														30	3	139,140,000
VI	Reviu Revisi DIPA																	
	1 Reviu Revisi Anggaran	II														10	3	-
	1 Kegiatan Revisi Anggaran TA. 2020 di Lingkungan Pengawasan Inspektorat III	III														5	3	-
	2 Kegiatan Revisi Anggaran TA. 2020 di Lingkungan Pengawasan Inspektorat III	III														5	3	-
	3 Kegiatan Revisi Anggaran TA. 2020 di Lingkungan Pengawasan Inspektorat III	III														5	3	-
	4 Kegiatan Revisi Anggaran TA. 2020 di Lingkungan Pengawasan Inspektorat III	III														5	3	-
	5 Kegiatan Revisi Anggaran TA. 2020 di Lingkungan Pengawasan Inspektorat III	III														5	3	-
	6 Kegiatan Revisi Anggaran TA. 2020 di Lingkungan Pengawasan Inspektorat III	III														5	3	-
	7 Kegiatan Revisi Anggaran TA. 2020 di Lingkungan Pengawasan Inspektorat III	III														5	3	-
	8 Kegiatan Revisi Anggaran TA. 2020 di Lingkungan Pengawasan Inspektorat III	III														5	3	-
	9 Kegiatan Revisi Anggaran TA. 2020 di Lingkungan Pengawasan Inspektorat III	III														5	3	-
	10 Kegiatan Revisi Anggaran TA. 2020 di Lingkungan Pengawasan Inspektorat III	III														5	3	-
	11 Kegiatan Revisi Anggaran TA. 2020 di Lingkungan Pengawasan Inspektorat III	III														5	3	-
	12 Kegiatan Revisi Anggaran TA. 2020 di Lingkungan Pengawasan Inspektorat III	III														5	3	-
	1 Reviu Revisi Anggaran/ DIPA I	IV														6	3	5,265,000
	2 Reviu Revisi Anggaran/ DIPA II	IV														6	3	5,265,000
	3 Reviu Revisi Anggaran/ DIPA III	IV														6	3	22,260,000
	4 Reviu Revisi Anggaran/ DIPA IV	IV														6	3	18,630,000
	5 Reviu Revisi Anggaran/ DIPA V	IV														6	3	5,265,000
VII	Reviu atas usulan verifikasi tunggakan pembayaran																	
	1 Reviu Tunggakan Pembayaran	II														10	3	-
VIII	Reval BMN																	
	1 Reval BMN Pada UPT/Satker di Wilayah Pengawasan Inspektorat I	I														6	5	43,728,000
	1 Reval BMN Pada UPT/Satker di Wilayah Pengawasan Inspektorat II	II														10	5	-
	1 Reviu Reval BMN Direktorat Jenderal Perkeretaapian	IV														15	5	282,060,000

TIME LINE EVALUASI INSPEKTORAT JENDERAL TAHUN 2021

Kegiatan	Inspektorat	JADWAL												JUMLAH PERSONEL	JUMLAH HARI	ANGGARAN			
		Jan	Feb	Mar	Apr	May	Jun	Jul	Aug	Sep	Oct	Nov	Dec						
I	Evaluasi Penyelenggaraan SPIP																		
1	Evaluasi SPIP	I															46	10	166,350,000
2	Asistensi Maturitas SPIP	I															46	3	98,850,000
3	Asistensi Maturitas SPIP	I															46	3	98,850,000
4	Asistensi Maturitas SPIP	I															46	3	98,850,000
1	Evaluasi SPIP	III															12	12	-
1	Pembinaan Evaluasi SPIP Eselon I Direktorat Jenderal Perkeretaapian	IV															6	3	25824000
II	Evaluasi Sistem Akuntabilitas Kinerja Instansi Pemerintah (SAKIP)																		
1	Evaluasi SAKIP	II															4	3	29,282,000.00
1	Evaluasi SAKIP	III															9	9	-
1	Pemutakhiran Tindak Lanjut Evaluasi SAKIP 2019	IV															30	3	78943000
2	Bimbingan Teknis dan Persamaan Persepsi Evaluasi SAKIP	IV															30	3	149424000
3	Pelaksanaan Evaluasi SAKIP Tingkat Eselon I Kemenhub	IV															30	3	181140000

TIME LINE PEMANTAUAN INSPEKTORAT JENDERAL TAHUN 2021

Kegiatan	Inspektorat	JADWAL												JUMLAH PERSONEL	JUMLAH HARI	ANGGARAN	
		Jan	Feb	Mar	Apr	May	Jun	Jul	Aug	Sep	Oct	Nov	Dec				
I Pemantauan progres Proyek Strategis	I																
1. Pengawasan dan Supervisi Proyek Strategis Provinsi Papua Barat	I				■												5
2. Pengawasan dan Supervisi Proyek Strategis Provinsi Bali	I							■									5
3. Pengawasan dan Supervisi Proyek Strategis Provinsi Jateng	I									■							5
4. Monitoring Angkutan BTS di Bandung, Surabaya, Banjarmasin, Makassar	I												■				16
5. Pemantauan KSPN pada Danau Toba, Labuhan Bajo, Toraja, Wakatobi	I												■				12
6. Monitoring Pelaksanaan Food Estate	I												■				3
II Bimtek Pengawasan DAK pada Provinsi Maluku Utara	I				■												3
III Pantauan Angkutan Lebaran di Wilayah Kerja Inspektorat I	I				■												4
IV Pantauan Angkutan Natal dan Tahun Baru di Wilayah Kerja Inspektorat I	I													■			3
V Pantauan/Kunjungan Kerja/ Pendampingan Irjen di Wilayah Kerja Inspektorat I (Bali)	I				■												3
VI Pantauan/Kunjungan Kerja/ Pendampingan Irjen di Wilayah Kerja Inspektorat I (Aceh)	I													■			3
I Pemantauan Progres Proyek Strategis Nasional	II																
1. Pengawasan dan Supervisi Proyek Strategis Provinsi Jawa Barat	II				■												3
2. Pengawasan dan Supervisi Proyek Strategis Provinsi Sumatera Utara	II					■											3
3. Pengawasan dan Supervisi Proyek Strategis Provinsi Kalimantan Selatan	II												■				3
4. Pengawasan dan Supervisi Proyek Strategis Provinsi Kalimantan Utara	II													■			3
II Monitoring Dan Evaluasi Aset-Aset Dalam Status Kontruksi Dalam Pengerjaan (KDP) Atau Belum	II													■			3
III Bimtek Pengawasan dan Monitoring DAK	II				■												3
IV Pantauan Angkutan Lebaran di Wilayah Kerja Inspektorat II	II					■											6
V Pantauan Angkutan Natal dan Tahun Baru di Wilayah Kerja Inspektorat II	II														■		6
VI Pantauan/Kunjungan Kerja/ Pendampingan Irjen di Wilayah Kerja Inspektorat II	II				■	■	■	■	■	■	■	■	■	■	■	■	3
I Pemantauan progres Proyek Strategis Nasional	III				■			■				■					32
II Pemantauan pelaksanaan Angkutan Lebaran, Natal dan Tahun Baru	III					■									■		8
III Pemantauan dan Pendampingan Kunjungan Kerja DPR	III				■	■	■	■	■	■	■	■	■	■	■	■	18
IV Monitoring Evaluasi TL DAK	III				■			■				■					9
I Pemantauan pelaksanaan Angkutan Lebaran, Natal dan Tahun Baru	IV																
1. Monitoring Angkutan Lebaran Terpadu Tahun 2021 (1442 H) (Sumsel)	IV					■											3
2. Monitoring Angkutan Lebaran Terpadu Tahun 2021 (1442 H) (Kepulauan Riau)	IV					■											3
3. NATARU TERPADU (Kalbar)	IV													■			3
4. NATARU TERPADU (Lampung)	IV													■			3
II Pemantauan dan Pendampingan Kunjungan Kerja DPR	IV																
1. Pendampingan DPR RI (Papua)	IV					■											3
2. Pendampingan DPR RI (Kalbar)	IV						■										3
3. Pendampingan DPR RI (Lampung)	IV												■				3
4. Pendampingan Kunja Inspektur (Sumatera Selatan)	IV					■											3
5. Pendampingan Kunja Inspektur (Gorontalo)	IV												■				3
III Pemantauan Implementasi Program Padat Karya	IV																
1. Monitoring Padat Karya Kepulauan Riau	IV												■				
2. Monitoring Padat Karya Sulawesi Tenggara	IV												■				

Kegiatan	Inspektorat	JADWAL												JUMLAH PERSONEL	JUMLAH HARI	ANGGARAN	
		Jan	Feb	Mar	Apr	May	Jun	Jul	Aug	Sep	Oct	Nov	Dec				
	IV																
IV Pemantauan Implementasi Program KPBU	IV														4	3	56,338,000
	IV																
V Pemantauan Implementasi Program SBSN	IV														8	4	80,358,000
	IV																
VI Pemantauan Implementasi Program Wisata	IV														4	4	51,212,000
	IV																
VII Pemantauan dan Monitoring PSN	IV																
Papua	IV														5	5	89,899,000
Kalimantan Bara	IV														5	4	50,390,000
Jawa Barat	IV														5	3	26,644,000
Sumatera Selatan	IV														5	4	25,544,000
	IV																
VIII Monitoring Haji	IV														2	20	340,000,000
I Pemantauan pelaksanaan Angkutan Lebaran, Natal dan Tahun Baru	INV														48	3	243336000
	INV																
II Koordinasi Kelembagaan	INV														48	3	584868000

TIME LINE WASINTERN LAINNYA INSPEKTORAT JENDERAL TAHUN 2021

Kegiatan	Inspektorat	JADWAL												JUMLAH PERSONEL	JUMLAH HARI	ANGGARAN		
		Jan	Feb	Mar	Apr	May	Jun	Jul	Aug	Sep	Oct	Nov	Dec					
I Pemutakhiran Tindak Lanjut LHA	II															5	3	61,037,000.00
	II																	
II Pembinaan UKI	II															4	3	17,884,000.00
	II																	
III PENYUSUNAN RENCANA KINERJA DAN LAPORAN EVALUASI KINERJA	II															15	3	-
	II																	
	II															20	5	147,279,000.00
I Pelaksanaan Telaahan Sejawat	III																	
1. Internal	III															3	5	-
	III																	
II Pendampingan revaluasi BMN	III															45	15	-
	III																	
III Konsulting Manajemen Risiko	III															58	3	160,302,000
	III																	
IV SDU	III															6	11	86,044,000
	III																	
V Bimbingan Teknis Dana Alokasi Khusus (DAK) sektor Transportasi kepada APIP Daerah	III															9	9	205,956,000
	III																	
VII Kegiatan Konsulting	III															25	3	136,002,000
	III																	
VIII asistensi Pelaporan keuangan	III															28	12	320,339,000
	III																	
IX BIMTEK SDU	III															20	3	99,000,000
	III																	
I Digitalisasi Hasil Audit Itjen	IV															10	3	47,390,000
	IV																	
II Bimbingan Teknis Dana Alokasi Khusus (DAK) sektor Transportasi kepada APIP Daerah	IV																	
Sosialisasi Dana Alokasi Khusus Sulawesi Tenggara	IV															10	4	113,002,000
Sosialisasi Dana Alokasi Khusus Kalimantan Barat	IV															10	4	88,122,000
Sosialisasi Dana Alokasi Khusus Kalimantan Papua	IV															10	5	172,812,000
Sosialisasi Dana Alokasi Khusus Kepulauan Riau	IV															10	4	101,790,000
	IV																	
III Sosialisasi Pagu Anggaran dan Pagu Indikasi	IV																	
Papua	IV															10	3	220,246,000
Kalimantan Barat	IV															10	3	111,716,000
Sumatera Selatan	IV															10	3	119,860,000
DKI Jakarta	IV															20	6	96,810,000
	IV																	
IV Monitoing Tindak Lanjut LHA	IV															39	3	127,254,000
	IV																	
I Studybanding dalam Rangka Pencegahan KKN	INV															18	3	52,740,000
	INV																	
II Workshop mengundang Narasumber dari Lembaga/ Institusi Pegiat Anti KKN untuk memberikan gambaran cara mengidentifikasi rawan KKN. Peserta dari IT. Investigasi dan mengundang Unit Eselon I untuk memberikan masukan titik-titik rawan KKN di lingkungan Unit Eselon I masing masing	INV															46	3	348,985,500
	INV																	
III Turun ke Lapangan ke stakeholder Asosiasi Pengusaha Sektor Perhubungan Sosialisasi Pencegahab KKN	INV															16	3	122,214,500
	INV																	
IV Pengawasan dan Pengendalian CPNS ola Pembibitan dan Umum	INV															64	5	488,858,000
	INV																	
V Sosialisasi Pra Pengusulan WBK/WBBM	INV															46	3	128,252,625

Kegiatan	Inspektorat	JADWAL												JUMLAH PERSONEL	JUMLAH HARI	ANGGARAN			
		Jan	Feb	Mar	Apr	May	Jun	Jul	Aug	Sep	Oct	Nov	Dec						
VI	Kegiatan Penilaian Internal WBK/WBBM	INV															16	3	57,532,000
		INV																	
VII	Kegiatan Pendampingan Peenilaian WBK/WBBM dengan Kemenpan RB	INV															16	3	57,532,000
		INV																	
VIII	Workshop Tim Penilaian Internal WBK/WBBM	INV															16	3	64,126,313
		INV																	
IX	Study Banding/koordinasi pelaksanaan survey Kepuasan Pengawasan	INV															12	3	33,975,000
		INV																	
X	Workshop mengundang Narasumber dari Kementerian Lain dan Institusi Pendidikan Tinggi terkait mekanisme pelaksanaan dan pembuatan aplikasi Survey Kepuasan Pengawasan	INV															46	3	256,505,250
		INV																	
XI	Pelaksanaan Survey ke UPT yang telah ditentukan (Semester I)	INV															26	3	172,858,500
		INV																	
XII	Pelaksanaan Survey ke UPT yang telah ditentukan (Semester II)	INV															16	3	86,429,250



MATRIK PEMETAAN RISIKO

1. MATRIK REALISASI AUDIT KINERJA TAHUN 2019, 2020 DAN TARGET 2021

UNIT KERJA	Tahun 2019							Tahun 2020							Tahun 2021		
	Objek Audit	Audit Kinerja			Realisasi		Objek Audit	Audit Kinerja				Realiasi		Objek Audit	Audit Kinerja		
		Awal	%	Revisi		Objek		%	Awal	%	Revisi	%	Objek		%	Rencana	%
INSPEKTORAT I	156	49	31%	50	32%	49	98%	148	65	44%	19	13%	24	126%	149	37	25%
INSPEKTORAT II	149	77	52%	33	22%	29	88%	136	62	46%	16	12%	15	94%	135	46	34%
INSPEKTORAT III	145	76	52%	28	19%	42	150%	140	60	43%	24	17%	35	146%	142	49	35%
INSPEKTORAT IV	158	74	47%	52	33%	49	94%	156	63	40%	30	19%	26	87%	155	52	34%
JUMLAH	608	276	45%	163	27%	169	104%	580	250	43%	89	15%	100	112%	581	184	32%

DAFTAR OBJEK AUDIT YANG DILAKUKAN AUDIT KINERJA TAHUN 2021

INSPEKTORAT I

NO	NAMA UPT	PROFIL RISIKO
1	Politeknik Ilmu Pelayaran (PIP) Semarang	Risiko Tinggi
2	UP Bandar Udara Domine Eduard Osok, Sorong	Risiko Tinggi
3	Direktorat Sarana Transportasi Jalan	Risiko Tinggi
4	Kesyahbandaran Dan Otoritas Pelabuhan Tanjung Emas	Risiko Tinggi
5	Balai Teknik Perkeretaapian Wilayah Jawa Bagian Tengah	Risiko Tinggi
6	Kesyahbandaran Dan Otoritas Pelabuhan Benoa	Risiko Tinggi
7	Pusbang SDM Aparatur Perhubungan	Risiko Tinggi
8	Kesyahbandaran Dan Otoritas Pelabuhan Sorong	Risiko Tinggi
9	Balai Pengelola Transportasi Darat Wilayah I	Risiko Tinggi
10	Balai Perawatan Perkeretaapian	Risiko Tinggi
11	Balai Diklat Ilmu Pelayaran (BP2IP) Sorong	Risiko Tinggi
12	Direktorat Transportasi Sungai, Danau dan Penyeberangan	Risiko Tinggi
13	Balai Pengelola Transportasi Darat Wilayah XXV	Risiko Tinggi
14	Distrik Navigasi Benoa	Risiko Tinggi
15	Balai Diklat Ilmu Pelayaran (BP2IP) Malahayati Aceh Besar	Risiko Tinggi
16	Kesyahbandaran Dan Otoritas Pelabuhan Teluk Bayur	Risiko Tinggi
17	Distrik Navigasi Manado / Bitung	Risiko Tinggi
18	UP Bandar Udara Torea, Fakfak	Risiko Sedang
19	Direktorat Angkutan Jalan	Risiko Sedang
20	UP Bandar Udara Tampa Padang, Mamuju	Risiko Sedang
21	UP Bandar Udara Naha, Tahuna	Risiko Sedang
22	UP Bandar Udara Rokot Sipora, Sipora	Risiko Sedang
23	Balai Diklat Pelayaran Padang Pariaman	Risiko Sedang
24	UP Bandar Udara Beringin, Muara Teweh	Risiko Sedang
25	Pusbang SDM Perhubungan Laut	Risiko Sedang
26	Distrik Navigasi Cilacap	Risiko Sedang
27	Pusbang SDM Perhubungan Udara	Risiko Sedang
28	Direktorat Prasarana Transportasi Jalan	Risiko Sedang
29	Direktorat Lalu Lintas Jalan	Risiko Sedang
30	Balai Pengelola Transportasi Darat Wilayah XXIV	Risiko Sedang
31	UP Pelabuhan Belang Belang	Risiko Sedang
32	UP Pelabuhan Babang	Risiko Sedang
33	Pusbang SDM Perhubungan Darat	Risiko Sedang
34	Kesyahbandaran Dan Otoritas Pelabuhan Pulang Pisau	Risiko Sedang
35	UP Pelabuhan Mamuju	Risiko Sedang
36	UP Pelabuhan Nusa Penida	Risiko Sedang
37	UP Bandar Udara Emalamo	Risiko Sedang

DAFTAR OBJEK AUDIT YANG DILAKUKAN AUDIT KINERJA TAHUN 2021
Inspektorat II

NO	NAMA UPT	PROFIL RISIKO
1	Balai Diklat Ilmu Pelayaran (BP2IP) Barombong	Risiko Tinggi
2	Politeknik Ilmu Pelayaran (PIP) Makassar	Risiko Tinggi
3	Distrik Navigasi Ujung Pandang	Risiko Tinggi
4	Balai Pengelola Transportasi Darat Wilayah XIX	Risiko Tinggi
5	Distrik Navigasi Tual	Risiko Tinggi
6	UP Bandar Udara Dumatubun, Langgur / Tual	Risiko Sedang
7	Balai Pengelola Transportasi Darat Wilayah XXIII	Risiko Tinggi
8	UP Bandar Udara Saumlaki	Risiko Tinggi
9	UP Pelabuhan Saumlaki	Risiko Sedang
10	UP Pelabuhan Wonreli	Risiko Sedang
11	UP Bandar Udara John Becker	Risiko Sedang
12	Sekolah Tinggi Penerbangan Indonesia (STPI)	Risiko Tinggi
13	Kesyahbandaran Dan Otoritas Pelabuhan Banten	Risiko Tinggi
14	Balai Diklat Ilmu Pelayaran (BP2IP) Mauk, Tangerang	Risiko Tinggi
15	Balai Pengelola Transportasi Darat Wilayah VIII	Risiko Tinggi
16	Peningkatan Fungsi Perkapalan Dan Kepelautan Pusat	Risiko Tinggi
17	Peningkatan Keselamatan Lalu Lintas Angkutan Laut Pusat	Risiko Tinggi
18	Peningkatan Fungsi Kepelabuhanan Pusat	Risiko Tinggi
19	Peningkatan Fungsi Kesatuan Penjagaan Laut Dan Pantai	Risiko Tinggi
20	Pengembangan Kenavigasian Pusat	Risiko Tinggi
21	Sekretariat Direktorat Jenderal Perhubungan Laut	Risiko Sangat Tinggi
22	Badan Pengelola Transportasi Jabodetabek	Risiko Sedang
23	Otoritas Bandar Udara Wilayah I	Risiko Tinggi
24	Badan Layanan Umum Balai Kalibrasi Fasilitas Penerbangan	Risiko Tinggi
25	Balai Pengelola Transportasi Darat Wilayah IX	Risiko Tinggi
26	Sekolah Tinggi Transportasi Darat (STTD) Bekasi	Risiko Tinggi
27	Pembangunan Pelabuhan Patimban	Risiko Tinggi
28	UP Bandar Udara Binaka, Gunung Sitoli Kab.Nias	Risiko Tinggi
29	UP Bandar Udara Dr F.L. Tobing, Tapanuli Tengah	Risiko Tinggi
30	Balai Teknik Perkeretaapian Wilayah Sumatera Bagian Utara	Risiko Tinggi
31	Distrik Navigasi Sibolga	Risiko Tinggi
32	Distrik Navigasi Banjarmasin	Risiko Tinggi
33	Kesyahbandaran Dan Otoritas Pelabuhan Kota Baru	Risiko Tinggi
34	UP Bandar Udara Pongtiku, Tana Toraja	Risiko Tinggi
35	Otoritas Pelabuhan Utama Makassar	Risiko Tinggi
36	Kesyahbandaran Utama Makassar	Risiko Tinggi
37	Kesyahbandaran Dan Otoritas Pelabuhan Pangkal Balam	Risiko Tinggi
38	Kesyahbandaran Dan Otoritas Pelabuhan Muntok	Risiko Sedang
39	Kesyahbandaran Dan Otoritas Pelabuhan Tanjung Pandan	Risiko Sedang
40	Balai Teknik Perkeretaapian Wilayah Jawa Bagian Barat	Risiko Sedang
41	Balai Pengujian Perkeretaapian	Risiko Sedang
42	Balai Pengujian Laik Jalan Dan Sertifikasi Kendaraan Bermotor Di Bekasi	Risiko Sedang
43	Kesyahbandaran Dan Otoritas Pelabuhan Tarakan	Risiko Tinggi
44	Distrik Navigasi Tarakan	Risiko Tinggi
45	UP Bandar Udara Juwata, Tarakan	Risiko Tinggi
46	UP Bandar Udara Malinau, Kaltim	Risiko Tinggi

**DAFTAR OBJEK AUDIT YANG DILAKUKAN AUDIT KINERJA TAHUN 2021
INSPEKTORAT III**

NO	NAMA UPT	PROFIL RISIKO
1	Direktorat Sertifikasi Kelaikan Udara Dan Pengoperasian Pesawat	Risiko Tinggi
2	Sekretariat Direktorat Jenderal Perhubungan Udara	Risiko Tinggi
3	Balai Pengelola Transportasi Darat Wilayah XVII	Risiko Tinggi
4	UP Bandar Udara Temindung, Samarinda	Risiko Tinggi
5	Politeknik Pelayaran Surabaya	Risiko Tinggi
6	Balai Pengelola Transportasi Darat Wilayah XIII	Risiko Tinggi
7	Balai Pengelola Transportasi Darat Wilayah IV	Risiko Tinggi
8	Direktorat Bandar Udara	Risiko Tinggi
9	Kesyahbandaran Dan Otoritas Pelabuhan Dumai	Risiko Tinggi
10	Kesyahbandaran Utama Tanjung Perak	Risiko Tinggi
11	UP Pelabuhan Kolonedale	Risiko Tinggi
12	Distrik Navigasi Dumai	Risiko Tinggi
13	Kesyahbandaran Dan Otoritas Pelabuhan Probolinggo	Risiko Tinggi
14	Balai Diklat Penerbang Banyuwangi	Risiko Tinggi
15	Akademi Perkeretaapian Indonesia Madiun	Risiko Tinggi
16	Direktorat Navigasi Penerbangan	Risiko Tinggi
17	UP Bandar Udara Kalimantan, Tanjung Redeb	Risiko Sedang
18	Balai Pengelola Transportasi Darat Wilayah XI	Risiko Sedang
19	Akademi Teknik Dan Keselamatan Penerbangan Surabaya	Risiko Sedang
20	UP Bandar Udara Hasan Aroeboesman, Ende	Risiko Sedang
21	Balai Pengelola Transportasi Darat Wilayah XX	Risiko Sedang
22	Kesyahbandaran Dan Otoritas Pelabuhan Selat Panjang	Risiko Sedang
23	Distrik Navigasi Surabaya	Risiko Sedang
24	UP Bandar Udara Umu Mehang Kunda	Risiko Sedang
25	UP Bandar Udara Muhamad Salahudin, Bima	Risiko Sedang
26	UP Bandar Udara Dc Saudale	Risiko Sedang
27	UP Pelabuhan Labuhan Bajo	Risiko Sedang
28	UP Pelabuhan Sangkulirang	Risiko Sedang
29	Kesyahbandaran Dan Otoritas Pelabuhan Pulau Baai	Risiko Sedang
30	UP Bandar Udara Mali, Alor	Risiko Sedang
31	UP Pelabuhan Pagimana	Risiko Sedang
32	Distrik Navigasi Kupang	Risiko Sedang
33	UP Pelabuhan Tanjung Laut	Risiko Sedang
34	UP Bandar Udara Sultan Muhammad Kaharuddin, Kabupaten Sumbawa	Risiko Sedang
35	UP Bandar Udara Trunojoyo, Sumenep	Risiko Sedang
36	UP Bandar Udara Frans Seda, Maumere	Risiko Sedang
37	UP Pelabuhan Ogoamas	Risiko Sedang
38	Puslitbang Transportasi Jalan Dan Perkeretaapian	Risiko Sedang
39	UP Bandar Udara Soa, Bajawa	Risiko Sedang
40	UP Pelabuhan Branta	Risiko Sedang
41	UP Bandar Udara Maratua	Risiko Sedang
42	Puslitbang Transportasi Antarmoda	Risiko Sedang
43	Puslitbang Transportasi Udara	Risiko Sedang
44	Puslitbang Transportasi Laut, Sungai, Danau, Dan Penyeberangan	Risiko Sedang
45	Kesyahbandaran Dan Otoritas Pelabuhan Bima	Risiko Sedang
46	UP Pelabuhan Malakoni - Enggano	Risiko Sedang
47	UP Bandar Udara Tojo Una Una	Risiko Sedang
48	UP Pelabuhan Sapeken	Risiko Sedang
49	Kesyahbandaran Dan Otoritas Pelabuhan Bagan Siapiapi	Risiko Sedang

DAFTAR OBJEK AUDIT YANG DILAKUKAN AUDIT KINERJA TAHUN 2021
Inspektorat IV

NO	NAMA UPT	PROFIL RISIKO
1	Biro Umum (Kantor Pusat Sekretariat Jenderal)	Risiko Tinggi
2	Balai Diklat Transportasi Laut (BP2TL)	Risiko Tinggi
3	Badan Layanan Umum Balai Kesehatan Penerbangan	Risiko Tinggi
4	Otoritas Pelabuhan Utama Tanjung Priok	Risiko Tinggi
5	Sekolah Tinggi Ilmu Pelayaran (STIP)	Risiko Tinggi
6	Biro Layanan Pengadaan dan Pengelolaan Barang Milik Negara	Risiko Sedang
7	Biro Hukum	Risiko Sedang
8	Kesyahbandaran Dan Otoritas Pelabuhan Muara Angke	Risiko Sedang
9	Mahkamah Pelayaran	Risiko Sedang
10	Kantor Komite Nasional Keselamatan Transportasi	Risiko Sedang
11	Biro Kepegawaian Dan Organisasi Setjen Dephub	Risiko Sedang
12	Biro Keuangan Dan Perlengkapan Setjen Kemenhub	Risiko Sedang
13	Pusat Teknologi Informasi Dan Komunikasi Perhubungan	Risiko Sedang
14	Balai Pengelola Transportasi Darat Wilayah VII	Risiko Tinggi
15	UP Bandar Udara Silampari	Risiko Tinggi
16	Balai Pengelola Kereta Api Ringan Sumatera Selatan	Risiko Tinggi
17	Balai Diklat Transportasi Darat (BP2TD) Palembang	Risiko Tinggi
18	Balai Pengelola Transportasi Darat Wilayah XVIII	Risiko Tinggi
19	UP Bandar Udara Halu Oleo-Kendari	Risiko Tinggi
20	Kesyahbandaran Dan Otoritas Pelabuhan Kendari	Risiko Tinggi
21	UP Pelabuhan Pomala'a	Risiko Tinggi
22	UP Bandar Udara Jalaludin, Gorontalo	Risiko Tinggi
23	Kesyahbandaran Dan Otoritas Pelabuhan Gorontalo	Risiko Tinggi
24	UP Pelabuhan Tilamuta	Risiko Sedang
25	UP Bandar Udara Wamena	Risiko Tinggi
26	UP Bandar Udara Oksibil, Wamena	Risiko Tinggi
27	Distrik Navigasi Merauke	Risiko Tinggi
28	UP Bandar Udara Nop Goliat Dekai	Risiko Tinggi
29	UP Bandar Udara Illaga	Risiko Tinggi
30	UP Bandar Udara Kapi Merauke	Risiko Tinggi
31	UP Bandar Udara Tanah Merah, Merauke	Risiko Tinggi
32	UP Bandar Udara Mozes Kilangin-Timika	Risiko Tinggi
33	UP Bandar Udara Mopah, Merauke	Risiko Tinggi
34	UP Bandar Udara Ewer Irian Jaya	Risiko Sedang
35	UP Bandar Udara Ilu	Risiko Sedang
36	UP Bandar Udara Sengeh	Risiko Sedang
37	UP Bandar Udara Bilorai	Risiko Sedang
38	UP Bandar Udara Karubaga Irian Jaya	Risiko Sedang
39	UP Bandar Udara Mulia	Risiko Sedang
40	UP Bandar Udara Okaba Merauke	Risiko Sedang
41	UP Bandar Udara Tiom Papua	Risiko Sedang
42	UP Bandar Udara Dabra, Papua	Risiko Sedang
43	UP Bandar Udara Moanamani	Risiko Sedang
44	UP Bandar Udara Bomakia, Papua	Risiko Sedang
45	UP Bandar Udara Bokondini, Wamena	Risiko Sedang
46	Perwakilan Kementerian Perhubungan Di Den Haag	Risiko Sedang
47	Perwakilan Kementerian Perhubungan Di ICAO / Montreal	Risiko Sedang
48	Pelabuhan Batam	Risiko Tinggi
49	Kesyahbandaran Dan Otoritas Pelabuhan Tanjung Balai Karimun	Risiko Tinggi
50	UP Bandar Udara Ranai	Risiko Sedang
51	Balai Pengelola Transportasi Darat Wilayah XIV	Risiko Tinggi
52	UP Bandar Udara Batom	Risiko Sedang



LAMPIRAN II

DAFTAR PROGRAM & KEGIATAN STRATEGIS KEMENHUB TA. 2021

- 1) **Daftar Proyek Strategis Nasional (PSN)**
- 2) **Daftar Proyek Prioritas**
- 3) **Program Pemulihan Ekonomi Nasional (PEN)**
- 4) **Alokasi Anggaran untuk Mendukung Pencegahan dan Penanganan Covid-19**
- 5) **Rekapitulasi Anggaran Program Padat Karya Per Subsektor**

RINCIAN PROYEK STRATEGIS NASIONAL
Alokasi Anggaran Tahun 2021 Kementerian Perhubungan

No.	Daftar Proyek Strategis Nasional	Lokasi	Anggaran
I. Sektor Kereta			
1	Kereta Api Makassar - Parepare (Tahap I dari Pengembangan Jalur Lintas Barat Sulawesi Bagian Selatan)	Provinsi Sulawesi Selatan	420,000,000
2	Kereta Api Tebing Tinggi - Kuala Tanjung (mendukung KEK Sei Mangkei, bagian dari Jaringan Kereta Api Trans Sumatera)	Provinsi Sumatera Utara	10,828,480
3	Kereta Api Rantau Prapat - Duri Pekanbaru	Provinsi Sumatera Utara dan Provinsi Riau	2,175,000
4	Kereta Api Akses Bandar Udara Baru Yogyakarta- Kulon Progo	Provinsi D.I. Yogyakarta	318,279,466
5	Penyelenggaraan Kereta Api Ringan Light Rail Transit (LRT) Terintegrasi di Wilayah Jakarta, Bogor, Depok, dan Bekasi	Provinsi DKI Jakarta dan Provinsi Jawa Barat	155,027,519
6	Jakarta Mass Rapid Transit (MRT) North - South (Bundaran HI - Kota - Ancol Barat)	Provinsi DKI Jakarta	89,505,230
Jumlah			995,815,695
II. Sektor Pelabuhan			
1	Pelabuhan Sanur Nusa Ceningan/Lembongan	Provinsi Bali	235,000,000
2	Pelabuhan Likupang	Provinsi Sulawesi Utara	30,000,000
3	Terminal Multipurpose Labuan Bajo	Provinsi Nusa Tenggara Timur	77,320,839
4	Pembangunan Pelabuhan Patimban	Provinsi Jawa Barat	586,000,000
Jumlah			1,924,136,534
III. Sektor Bandar Udara			
1	Bandar Udara Komodo - Labuan Bajo	Provinsi Nusa Tenggara Timur	12,555,465
2	Pembangunan Bandar Udara Nabire Baru	Provinsi Papua	345,980,316
3	Pembangunan Bandar Udara Siboru Fak Fak	Provinsi Papua Barat	307,509,900
4	Pembangunan Bandar Udara Bali Utara	Provinsi Bali	60,000,000
Jumlah			2,650,182,215
TOTAL			3,376,227,896

Sumber : Perpres No.109 Tahun 2020 tentang Perubahan Ketiga Atas Peraturan Presiden Nomor 3 Tahun 2016 tentang Percepatan Pelaksanaan Proyek Strategis Nasional.

DAFTAR PROYEK PRIORITAS TAHUN 2021
KEMENTERIAN PERHUBUNGAN
Mendukung Langsung Prioritas Nasional dan Proyek Prioritas Strategis (Major Project)

No	Rincian Output / Proyek	Target	Alokasi (Rp. Juta)	Lokasi	Prioritas Nasional	Proyek Prioritas Strategis (Major Project)	Wilayah Pengawasan	Eselon I
1	Emergency Assistance Loan For Rehabilitation and Reconstruction (PHLN) a. Rekonstruksi Pelabuhan Pantoloan b. Rekonstruksi Pelabuhan Donggala c. Rekonstruksi Pelabuhan Wani		76,611.3					
	<i>Emergency Assistance Loan For Rehabilitation and Reconstruction (PHLN) a. Rekonstruksi Pelabuhan Pantoloan b. Rekonstruksi Pelabuhan Donggala c. Rekonstruksi Pelabuhan Wani</i>	3 unit	76,611.3	Kota Palu	Memperkuat Ketahanan Ekonomi untuk Pertumbuhan yang Berkualitas dan Berkeadilan, Mengembangkan Wilayah untuk Mengurangi Kesenjangan dan Menjamin Pemerataan, Memperkuat Infrastruktur Untuk mendukung Pengembangan Ekonomi dan Pelayanan Dasar	9 Kawasan Industri di Luar Jawa dan 31 Smelter, Pemulihan Pasca Bencana: (Kota Palu dan Sekitarnya, Pulau Lombok dan Sekitarnya, serta Kawasan Pesisir Selat Sunda)	Inspektorat III	Laut
2	Pembangunan Fasilitas Pelabuhan Bintuni		5,000.0					
	<i>Pembangunan Fasilitas Pelabuhan Bintuni - Kab. Teluk Bintuni</i>	1 unit	5,000.0	Kab. Teluk Bintuni	Memperkuat Ketahanan Ekonomi untuk Pertumbuhan yang Berkualitas dan Berkeadilan, Memperkuat Infrastruktur Untuk mendukung Pengembangan Ekonomi dan Pelayanan Dasar	9 Kawasan Industri di Luar Jawa dan 31 Smelter	Inspektorat I	Laut
3	Pengembangan Bandara Tanjung Harapan		20,649.2					
	<i>Pengembangan Bandara Tanjung Harapan - Kab. Bulungan</i>	1 unit	20,649.2	Kab. Bulungan	Memperkuat Ketahanan Ekonomi untuk Pertumbuhan yang Berkualitas dan Berkeadilan, Mengembangkan Wilayah untuk Mengurangi Kesenjangan dan Menjamin Pemerataan, Memperkuat Infrastruktur Untuk mendukung Pengembangan Ekonomi dan Pelayanan Dasar	9 Kawasan Industri di Luar Jawa dan 31 Smelter, Pengembangan Kota Baru: Maja, Tanjung Selor, Sofifi, dan Sorong	Inspektorat II	Udara
4	Pembangunan Terminal Kargo Pelabuhan Laut Labuan Bajo		77,320.8					
	<i>Pembangunan Terminal Kargo Pelabuhan Laut Labuan Bajo</i>	1 unit	77,320.8	Kab. Manggarai	Memperkuat Ketahanan Ekonomi	10 Destinasi Pariwisata Prioritas: Danau Toba,	Inspektorat III	Laut
5	Pengembangan Fasilitas Pelabuhan Laut Likupang		30,000.0					
	<i>Pengembangan Fasilitas Pelabuhan Laut Likupang - Kab. Minahasa</i>	1 unit	30,000.0	Kab. Minahasa	Memperkuat Ketahanan Ekonomi untuk Pertumbuhan yang Berkualitas dan Berkeadilan, Mengembangkan Wilayah untuk Mengurangi Kesenjangan dan Menjamin Pemerataan, Memperkuat Infrastruktur Untuk mendukung Pengembangan Ekonomi dan Pelayanan Dasar	10 Destinasi Pariwisata Prioritas: Danau Toba, Borobudur Dskt, LombokMandalika, Labuan Bajo, ManadoLikupang, Wakatobi, Raja Ampat, BromoTengger-Semeru, Bangka Belitung, dan Morotai	Inspektorat I	Laut
6	Pengembangan Bandara Singkawang		100,090.0					
	<i>Pengembangan Bandara Singkawang - Kota Singkawang</i>	1 unit	100,090.0	Kota Singkawang	Memperkuat Ketahanan Ekonomi untuk Pertumbuhan yang Berkualitas dan Berkeadilan, Memperkuat Infrastruktur Untuk mendukung Pengembangan Ekonomi dan Pelayanan Dasar	10 Destinasi Pariwisata Prioritas: Danau Toba, Borobudur Dskt, LombokMandalika, Labuan Bajo, ManadoLikupang, Wakatobi, Raja Ampat, BromoTengger-Semeru, Bangka Belitung, dan Morotai	Inspektorat IV	Udara
7	Pembangunan Jalur KA Bandara New Yogyakarta International Airport (NYIA)		318,279.5					

No	Rincian Output / Proyek	Target	Alokasi (Rp. Juta)	Lokasi	Prioritas Nasional	Proyek Prioritas Strategis (Major Project)	Wilayah Pengawasan	Eselon I
	<i>Pembangunan Jalur KA Bandara New Yogyakarta International Airport (NYIA) - Kab. Kulon Progo</i>	6 km	318,279.5	Kab. Kulon Progo	<i>Memperkuat Ketahanan Ekonomi untuk Pertumbuhan yang Berkualitas dan Berkeadilan, Mengembangkan Wilayah untuk Mengurangi Kesenjangan dan Menjamin Pemerataan, Memperkuat Infrastruktur Untuk mendukung Pengembangan Ekonomi dan Pelayanan Dasar</i>	<i>10 Destinasi Pariwisata Prioritas: Danau Toba, Borobudur Dskt, LombokMandalika, Labuan Bajo, ManadoLikupang, Wakatobi, Raja Ampat, BromoTengger-Semeru, Bangka Belitung, dan Morotai</i>	<i>Inspektorat I</i>	<i>Udara</i>
8	Pembangunan Jalur Kereta Api Solo Balapan - Bandara Adi Soemarmo		65,598.3					
	<i>Pembangunan Jalur Kereta Api Solo Balapan - Bandara Adi Soemarmo - Provinsi Jawa Tengah</i>	11,12 km	65,598.3	Provinsi Jawa Tengah	<i>Memperkuat Ketahanan Ekonomi untuk Pertumbuhan yang Berkualitas dan Berkeadilan, Mengembangkan Wilayah untuk Mengurangi Kesenjangan dan Menjamin Pemerataan, Memperkuat Infrastruktur Untuk mendukung Pengembangan Ekonomi dan Pelayanan Dasar</i>	<i>10 Destinasi Pariwisata Prioritas: Danau Toba, Borobudur Dskt, LombokMandalika, Labuan Bajo, ManadoLikupang, Wakatobi, Raja Ampat, BromoTengger-Semeru, Bangka Belitung, dan Morotai</i>	<i>Inspektorat I</i>	<i>Perkeretaapian</i>
9	Pembangunan Fasilitas Pendukung Jalur Kereta Api Bandara Adi Soemarmo, Solo		17,000.0					
	<i>Pembangunan Fasilitas Pendukung Jalur Kereta Api Bandara Adi Soemarmo, Solo - Provinsi Jawa Tengah</i>	km	17,000.0	Provinsi Jawa Tengah	<i>Memperkuat Ketahanan Ekonomi untuk Pertumbuhan yang Berkualitas dan Berkeadilan, Mengembangkan Wilayah untuk Mengurangi Kesenjangan dan Menjamin Pemerataan, Memperkuat Infrastruktur Untuk mendukung Pengembangan Ekonomi dan Pelayanan Dasar</i>	<i>10 Destinasi Pariwisata Prioritas: Danau Toba, Borobudur Dskt, LombokMandalika, Labuan Bajo, ManadoLikupang, Wakatobi, Raja Ampat, BromoTengger-Semeru, Bangka Belitung, dan Morotai</i>	<i>Inspektorat I</i>	<i>Perkeretaapian</i>
10	Subsidi Perintis Lintas Krueng Geukeuh - Kuta Blang		18,831.9					
	<i>Subsidi Perintis Lintas Krueng Geukeuh - Kuta Blang - Kab. Bireuen</i>	layanan	18,831.9	Kab. Bireuen	<i>Mengembangkan Wilayah untuk Mengurangi Kesenjangan dan Menjamin Pemerataan, Memperkuat Infrastruktur Untuk mendukung Pengembangan Ekonomi dan Pelayanan Dasar</i>		<i>Inspektorat I</i>	<i>Darat</i>
11	Pengembangan Bandara Malikun Saleh		39,772					
	<i>Pengembangan Bandara Malikun Saleh - Kab. Aceh Utara</i>	1 unit	39,772	Kab. Aceh Utara	<i>Mengembangkan Wilayah untuk Mengurangi Kesenjangan dan Menjamin Pemerataan, Memperkuat Infrastruktur Untuk mendukung Pengembangan Ekonomi dan Pelayanan Dasar</i>		<i>Inspektorat I</i>	<i>Udara</i>
12	Subsidi Perintis lintas tebing Tinggi - Kuala Tanjung		10,000.0					
	<i>Subsidi Perintis lintas tebing Tinggi - Kuala Tanjung - Kota Tebing Tinggi</i>	layanan	10,000.0	Kota Tebing Tinggi	<i>Mengembangkan Wilayah untuk Mengurangi Kesenjangan dan Menjamin Pemerataan, Memperkuat Infrastruktur Untuk mendukung Pengembangan Ekonomi dan Pelayanan Dasar</i>		<i>Inspektorat II</i>	<i>Darat</i>
13	Peningkatan Jalur KA Lintas Araskabu - Siantar		64,000.0					
	<i>Peningkatan Jalur KA Lintas Araskabu - Siantar - Provinsi Sumatera Utara</i>	35 km	64,000.0	Provinsi Sumatera Utara	<i>Mengembangkan Wilayah untuk Mengurangi Kesenjangan dan Menjamin Pemerataan, Memperkuat Infrastruktur Untuk mendukung Pengembangan Ekonomi dan Pelayanan Dasar</i>		<i>Inspektorat II</i>	<i>Perkeretaapian</i>
14	Pengembangan Bandar Udara Sibisa		93,518.7					

No	Rincian Output / Proyek	Target	Alokasi (Rp. Juta)	Lokasi	Prioritas Nasional	Proyek Prioritas Strategis (Major Project)	Wilayah Pengawasan	Eselon I
	<i>Pengembangan Bandar Udara Sibisa - Kab. Tapanuli Tengah</i>	<i>1 unit</i>	<i>93,518.7</i>	<i>Kab. Tapanuli Tengah</i>	<i>Mengembangkan Wilayah untuk Mengurangi Kesenjangan dan Menjamin Pemerataan, Memperkuat Infrastruktur Untuk mendukung Pengembangan Ekonomi dan Pelayanan Dasar</i>		<i>Inspektorat II</i>	<i>Udara</i>
15	Peningkatan Jalur KA Lintas Padang-Pariaman		153,972.6					
	<i>Peningkatan Jalur KA Lintas Padang-Pariaman - Kab. Padang Pariaman</i>	<i>20,06 km</i>	<i>153,972.6</i>	<i>Kab. Padang Pariaman</i>	<i>Mengembangkan Wilayah untuk Mengurangi Kesenjangan dan Menjamin Pemerataan, Memperkuat Infrastruktur Untuk mendukung Pengembangan Ekonomi dan Pelayanan Dasar</i>		<i>Inspektorat I</i>	<i>Perkeretaapian</i>
16	Subsidi Perintis KA Bandara Internasional Minangkabau		24,000.0					
	<i>Subsidi Perintis KA Bandara Internasional Minangkabau - Kota Padang</i>	<i>layanan</i>	<i>24,000.0</i>	<i>Kota Padang</i>	<i>Mengembangkan Wilayah untuk Mengurangi Kesenjangan dan Menjamin Pemerataan, Memperkuat Infrastruktur Untuk mendukung Pengembangan Ekonomi dan Pelayanan Dasar</i>		<i>Inspektorat I</i>	<i>Perkeretaapian</i>
17	Subsidi Perintis lintas Lubuk Alung - Kayu Tanam		14,000.0					
	<i>Subsidi Perintis lintas Lubuk Alung - Kayu Tanam - Kab. Padang Pariaman</i>	<i>layanan</i>	<i>14,000.0</i>	<i>Kab. Padang Pariaman</i>	<i>Mengembangkan Wilayah untuk Mengurangi Kesenjangan dan Menjamin Pemerataan, Memperkuat Infrastruktur Untuk mendukung Pengembangan Ekonomi dan Pelayanan Dasar</i>		<i>Inspektorat I</i>	<i>Darat</i>
18	Pengembangan Bandara Tambelan		27,565.8					
	<i>Pengembangan Bandara Tambelan - Kab. Bintan</i>	<i>1 unit</i>	<i>27,565.8</i>	<i>Kab. Bintan</i>	<i>Mengembangkan Wilayah untuk Mengurangi Kesenjangan dan Menjamin Pemerataan, Memperkuat Infrastruktur Untuk mendukung Pengembangan Ekonomi dan Pelayanan Dasar</i>	<i>Pembangunan Wilayah Batam - Bintan</i>	<i>Inspektorat IV</i>	<i>Udara</i>
19	Pengembangan Bandara Ranai		5,100.0					
	<i>Pengembangan Bandara Ranai - Kab. Natuna</i>	<i>1 unit</i>	<i>5,100.0</i>	<i>Kab. Natuna</i>	<i>Mengembangkan Wilayah untuk Mengurangi Kesenjangan dan Menjamin Pemerataan, Memperkuat Infrastruktur Untuk mendukung Pengembangan Ekonomi dan Pelayanan Dasar</i>	<i>Pembangunan Wilayah Batam - Bintan</i>	<i>Inspektorat IV</i>	<i>Udara</i>
20	Peningkatan Jalur KA R42 Lintas Lahat - Lubuklinggau Segmen Bungamas - Lubuklinggau		246,783.8					
	<i>Peningkatan Jalur KA R42 Lintas Lahat - Lubuklinggau Segmen Bungamas - Lubuklinggau - Kota Lubuk Linggau</i>	<i>44,73 km</i>	<i>246,783.8</i>	<i>Kota Lubuk Linggau</i>	<i>Mengembangkan Wilayah untuk Mengurangi Kesenjangan dan Menjamin Pemerataan, Memperkuat Infrastruktur Untuk mendukung Pengembangan Ekonomi dan Pelayanan Dasar</i>		<i>Inspektorat IV</i>	<i>Perkeretaapian</i>
21	Penertiban Lahan untuk Pembangunan Jalan KA antara Medan - Binjai		60,000.0					
	<i>Penertiban Lahan untuk Pembangunan Jalan KA antara Medan - Binjai - Kota Medan</i>	<i>50,38 km</i>	<i>60,000.0</i>	<i>Kota Medan</i>	<i>Mengembangkan Wilayah untuk Mengurangi Kesenjangan dan Menjamin Pemerataan, Memperkuat Infrastruktur Untuk mendukung Pengembangan Ekonomi dan Pelayanan Dasar</i>	<i>Sistem Angkutan Umum Massal Perkotaan di 6 Wilayah Metropolitan: Jakarta, Surabaya, Bandung, Medan, Semarang, dan Makassar</i>	<i>Inspektorat II</i>	<i>Perkeretaapian</i>
22	Subsidi Perintis lintas Banjai - Besitang - Sei Liput		23,996.6					

No	Rincian Output / Proyek	Target	Alokasi (Rp. Juta)	Lokasi	Prioritas Nasional	Proyek Prioritas Strategis (Major Project)	Wilayah Pengawasan	Eselon I
	<i>Subsidi Perintis lintas Banjai - Besitang - Sei Liput - Kota Binjai</i>	<i>layanan</i>	23,996.6	Kota Binjai	<i>Mengembangkan Wilayah untuk Mengurangi Kesenjangan dan Menjamin Pemerataan, Memperkuat Infrastruktur Untuk mendukung Pengembangan Ekonomi dan Pelayanan Dasar</i>		<i>Inspektorat II</i>	<i>Darat</i>
23	Pembelian Layanan (Buy The Services) Angkutan Massal Berbasis Jalan Di Kota Medan (Prioritas Nasional)		60,311.3					
	<i>Pembelian Layanan (Buy The Services) Angkutan Massal Berbasis Jalan Di Kota Medan (Prioritas Nasional) - Kota Medan</i>	<i>1 layanan</i>	60,311.3	Kota Medan	<i>Mengembangkan Wilayah untuk Mengurangi Kesenjangan dan Menjamin Pemerataan, Memperkuat Infrastruktur Untuk mendukung Pengembangan Ekonomi dan Pelayanan Dasar</i>	<i>Sistem Angkutan Umum Massal Perkotaan di 6 Wilayah Metropolitan: Jakarta, Surabaya, Bandung, Medan, Semarang, dan Makassar</i>	<i>Inspektorat II</i>	<i>Darat</i>
24	Pembangunan Prasarana Kereta Api Ringan Light Rail Transit Provinsi Sumatera Selatan termasuk supervisi		2,515,001.7					
	<i>Pembangunan Prasarana Kereta Api Ringan Light Rail Transit Provinsi Sumatera Selatan termasuk supervisi - Provinsi Sumatera Selatan</i>	<i>km</i>	2,515,001.7	Provinsi Sumatera Selatan	<i>Mengembangkan Wilayah untuk Mengurangi Kesenjangan dan Menjamin Pemerataan, Memperkuat Infrastruktur Untuk mendukung Pengembangan Ekonomi dan Pelayanan Dasar</i>	<i>Pengembangan Wilayah Metropolitan: Palembang, Banjarmasin, Makassar, Denpasar</i>	<i>Inspektorat IV</i>	<i>Perkeretaapian</i>
25	Subsidi Perintis LRT Sumatera Selatan		114,063.5					
	<i>Subsidi Perintis LRT Sumatera Selatan - Kota Palembang</i>	<i>layanan</i>	114,063.5	Kota Palembang	<i>Mengembangkan Wilayah untuk Mengurangi Kesenjangan dan Menjamin Pemerataan, Memperkuat Infrastruktur Untuk mendukung Pengembangan Ekonomi dan Pelayanan Dasar</i>	<i>Pengembangan Wilayah Metropolitan: Palembang, Banjarmasin, Makassar, Denpasar</i>	<i>Inspektorat IV</i>	<i>Perkeretaapian</i>
26	Subsidi Perintis lintas Kertapati - Indralaya		4,402.3					
	<i>Subsidi Perintis lintas Kertapati - Indralaya - Kab. Ogan Ilir</i>	<i>layanan</i>	4,402.3	Kab. Ogan Ilir	<i>Mengembangkan Wilayah untuk Mengurangi Kesenjangan dan Menjamin Pemerataan, Memperkuat Infrastruktur Untuk mendukung Pengembangan Ekonomi dan Pelayanan Dasar</i>	<i>Pengembangan Wilayah Metropolitan: Palembang, Banjarmasin, Makassar, Denpasar</i>	<i>Inspektorat IV</i>	<i>Perkeretaapian</i>
27	Pembelian Layanan (Buy The Services) Angkutan Massal Berbasis Jalan Di Kota Palembang (Prioritas Nasional)		48,566.4					
	<i>Pembelian Layanan (Buy The Services) Angkutan Massal Berbasis Jalan Di Kota Palembang (Prioritas Nasional) - Kota Palembang</i>	<i>1 layanan</i>	48,566.4	Kota Palembang	<i>Mengembangkan Wilayah untuk Mengurangi Kesenjangan dan Menjamin Pemerataan, Memperkuat Infrastruktur Untuk mendukung Pengembangan Ekonomi dan Pelayanan Dasar</i>	<i>Pengembangan Wilayah Metropolitan: Palembang, Banjarmasin, Makassar, Denpasar</i>	<i>Inspektorat IV</i>	<i>Darat</i>
28	Pembangunan Bandar Udara Baru Mentawai		175,000.0					
	<i>Pembangunan Bandar Udara Baru Mentawai - Kab. Kepulauan Mentawai</i>	<i>1 unit</i>	175,000.0	Kab. Kepulauan Mentawai	<i>Mengembangkan Wilayah untuk Mengurangi Kesenjangan dan Menjamin Pemerataan, Memperkuat Infrastruktur Untuk mendukung Pengembangan Ekonomi dan Pelayanan Dasar</i>		<i>Inspektorat I</i>	<i>Udara</i>
29	Penertiban Lahan untuk Jalur Ganda KA antara Rancaekek - Tanjungsari		50,000.0					
	<i>Penertiban Lahan untuk Jalur Ganda KA antara Rancaekek - Tanjungsari - Provinsi Jawa Barat</i>	<i>58,82 km</i>	50,000.0	Provinsi Jawa Barat	<i>Mengembangkan Wilayah untuk Mengurangi Kesenjangan dan Menjamin Pemerataan, Memperkuat Infrastruktur Untuk mendukung Pengembangan Ekonomi dan Pelayanan Dasar</i>		<i>Inspektorat II</i>	<i>Perkeretaapian</i>
30	Pembangunan Jalur Ganda KA Bogor - Sukabumi		439,769.1					

No	Rincian Output / Proyek	Target	Alokasi (Rp. Juta)	Lokasi	Prioritas Nasional	Proyek Prioritas Strategis (Major Project)	Wilayah Pengawasan	Eselon I
	<i>Pembangunan Jalur Ganda KA Bogor - Sukabumi - Kab. Sukabumi</i>	26,6 km	439,769.1	Kab. Sukabumi	<i>Mengembangkan Wilayah untuk Mengurangi Kesenjangan dan Menjamin Pemerataan, Memperkuat Infrastruktur Untuk mendukung Pengembangan Ekonomi dan Pelayanan Dasar</i>		<i>Inspektorat II</i>	<i>Perkeretaapian</i>
31	Peningkatan Jalur KA Lintas Bandung - Banjar		25,834.4					
	<i>Peningkatan Jalur KA Lintas Bandung - Banjar - Provinsi Jawa Barat</i>	52 km	25,834.4	Provinsi Jawa Barat	<i>Mengembangkan Wilayah untuk Mengurangi Kesenjangan dan Menjamin Pemerataan, Memperkuat Infrastruktur Untuk mendukung Pengembangan Ekonomi dan Pelayanan Dasar</i>		<i>Inspektorat II</i>	<i>Perkeretaapian</i>
32	Pembangunan Pelabuhan Patimban		587,000.0					
	<i>Pembangunan Pelabuhan Patimban - Kab. Subang</i>	1 unit	587,000.0	Kab. Subang	<i>Mengembangkan Wilayah untuk Mengurangi Kesenjangan dan Menjamin Pemerataan, Memperkuat Infrastruktur Untuk mendukung Pengembangan Ekonomi dan Pelayanan Dasar</i>		<i>Inspektorat II</i>	<i>Laut</i>
33	Elektrifikasi Jalur KA Lintas Solo Balapan - Solo Jebres		152,125.0					
	<i>Elektrifikasi Jalur KA Lintas Solo Balapan - Solo Jebres - Kota Surakarta</i>	3,5 km	152,125.0	Kota Surakarta	<i>Mengembangkan Wilayah untuk Mengurangi Kesenjangan dan Menjamin Pemerataan, Memperkuat Infrastruktur Untuk mendukung Pengembangan Ekonomi dan Pelayanan Dasar</i>		<i>Inspektorat I</i>	<i>Perkeretaapian</i>
34	Penertiban/Pengadaan Lahan untuk Mendukung Jalur Ganda Solo - Semarang Fase 1 Solo Balapan - Kadipiro		3,000.0					
	<i>Penertiban/Pengadaan Lahan untuk Mendukung Jalur Ganda Solo - Semarang Fase 1 Solo Balapan - Kadipiro - Provinsi Jawa Tengah</i>	5,32 km	3,000.0	Provinsi Jawa Tengah	<i>Mengembangkan Wilayah untuk Mengurangi Kesenjangan dan Menjamin Pemerataan, Memperkuat Infrastruktur Untuk mendukung Pengembangan Ekonomi dan Pelayanan Dasar</i>		<i>Inspektorat I</i>	<i>Perkeretaapian</i>
35	Pembangunan Jalur Ganda KA Mojokerto - Sepanjang		246,157.8					
	<i>Pembangunan Jalur Ganda KA Mojokerto - Sepanjang - Kab. Mojokerto</i>	33 km	246,157.8	Kab. Mojokerto	<i>Mengembangkan Wilayah untuk Mengurangi Kesenjangan dan Menjamin Pemerataan, Memperkuat Infrastruktur Untuk mendukung Pengembangan Ekonomi dan Pelayanan Dasar</i>		<i>Inspektorat III</i>	<i>Perkeretaapian</i>
36	Peningkatan Jalur KA antar Serang -Merak Lintas Rangkasbitung - Merak		160,000.0					
	<i>Peningkatan Jalur KA antar Serang -Merak Lintas Rangkasbitung - Merak-Kab. Serang</i>	34,13 km	160,000.0	Kab. Serang	<i>Mengembangkan Wilayah untuk Mengurangi Kesenjangan dan Menjamin Pemerataan, Memperkuat Infrastruktur Untuk mendukung Pengembangan Ekonomi dan Pelayanan Dasar</i>		<i>Inspektorat II</i>	<i>Perkeretaapian</i>
37	Penertiban Lahan Jalur KA lintas Rangkasbitung - Labuan		73,750.0					
	<i>Penertiban Lahan Jalur KA lintas Rangkasbitung - Labuan</i>	18.7 km	73,750.0	Provinsi Banten	<i>Mengembangkan Wilayah untuk Mengurangi Kesenjangan dan Menjamin Pemerataan, Memperkuat Infrastruktur Untuk mendukung Pengembangan Ekonomi dan Pelayanan Dasar</i>		<i>Inspektorat II</i>	<i>Perkeretaapian</i>
38	Pembangunan Fasilitas Pelabuhan Sanur		235,000.0					

No	Rincian Output / Proyek	Target	Alokasi (Rp. Juta)	Lokasi	Prioritas Nasional	Proyek Prioritas Strategis (Major Project)	Wilayah Pengawasan	Eselon I
	<i>Pembangunan Fasilitas Pelabuhan Sanur - Kota Denpasar</i>	<i>1 unit</i>	<i>235,000.0</i>	<i>Kota Denpasar</i>	<i>Mengembangkan Wilayah untuk Mengurangi Kesenjangan dan Menjamin Pemerataan, Memperkuat Infrastruktur Untuk mendukung Pengembangan Ekonomi dan Pelayanan Dasar</i>	<i>Pengembangan Wilayah Metropolitan; Palembang, Banjarmasin, Makassar, Denpasar</i>	<i>Inspektorat I</i>	<i>Laut</i>
39	Penggantian Sistem Persinyalan Stasiun Yogyakarta - Stasiun Lempuyangan		57,000.0					
	<i>Penggantian Sistem Persinyalan Stasiun Yogyakarta - Stasiun Lempuyangan - Provinsi DI Yogyakarta</i>	<i>0.65 km</i>	<i>57,000.0</i>	<i>Provinsi DI Yogyakarta</i>	<i>Mengembangkan Wilayah untuk Mengurangi Kesenjangan dan Menjamin Pemerataan, Memperkuat Infrastruktur Untuk mendukung Pengembangan Ekonomi dan Pelayanan Dasar</i>		<i>Inspektorat I</i>	<i>Perkeretaapian</i>
40	Peningkatan Jalur KA Lintas Banjar -Kroya		24,000.0					
	<i>Peningkatan Jalur KA Lintas Banjar - Kroya - Provinsi Jawa Tengah</i>	<i>28.75 km</i>	<i>24000</i>	<i>Provinsi Jawa Tengah</i>	<i>Mengembangkan Wilayah untuk Mengurangi Kesenjangan dan Menjamin Pemerataan, Memperkuat Infrastruktur Untuk mendukung Pengembangan Ekonomi dan Pelayanan Dasar</i>		<i>Inspektorat I</i>	<i>Perkeretaapian</i>
41	Paket A (Pembangunan Fasilitas Perkeretaapian untuk Manggarai s/d Jatinegara) (Tahap II)		334,086.4					
	<i>Paket A (Pembangunan Fasilitas Perkeretaapian untuk Manggarai s/d Jatinegara) (Tahap II) - Provinsi DKI Jakarta</i>	<i>4 km</i>	<i>334,086.4</i>	<i>Provinsi DKI Jakarta</i>	<i>Mengembangkan Wilayah untuk Mengurangi Kesenjangan dan Menjamin Pemerataan, Memperkuat Infrastruktur Untuk mendukung Pengembangan Ekonomi dan Pelayanan Dasar</i>	<i>Sistem Angkutan Umum Massal Perkotaan di 6 Wilayah Metropolitan: Jakarta, Surabaya, Bandung, Medan, Semarang dan Makassar</i>	<i>Inspektorat IV</i>	<i>Perkeretaapian</i>
42	Peningkatan Fasilitas Operasi Perkeretaapian pada lintas Jatinegara - Bogor dan Manggarai - Jakarta Kota		518,300.0					
	<i>Peningkatan Fasilitas Operasi Perkeretaapian pada lintas Jatinegara - Bogor dan Manggarai - Jakarta Kota</i>	<i>25.5 km</i>	<i>518,300.0</i>	<i>Pusat</i>	<i>Mengembangkan Wilayah untuk Mengurangi Kesenjangan dan Menjamin Pemerataan, Memperkuat Infrastruktur Untuk mendukung Pengembangan Ekonomi dan Pelayanan Dasar</i>	<i>Sistem Angkutan Umum Massal Perkotaan di 6 Wilayah Metropolitan: Jakarta, Surabaya, Bandung, Medan, Semarang dan Makassar</i>	<i>Inspektorat II</i>	<i>Perkeretaapian</i>
43	Jabodetabek Raliway Capacity Enhancement Phase I		1,000.0					
	<i>Jabodetabek Raliway Capacity Enhancement Phase I</i>	<i>1 km</i>	<i>1,000.0</i>	<i>Provinsi DKI Jakarta</i>	<i>Mengembangkan Wilayah untuk Mengurangi Kesenjangan dan Menjamin Pemerataan, Memperkuat Infrastruktur Untuk mendukung Pengembangan Ekonomi dan Pelayanan Dasar</i>	<i>Sistem Angkutan Umum Massal Perkotaan di 6 Wilayah Metropolitan: Jakarta, Surabaya, Bandung, Medan, Semarang dan Makassar</i>	<i>Inspektorat IV</i>	<i>BPTJ</i>
44	Area Traffic Control System (ATCS) Terpadu Jabodetabek		15,372.0					
	<i>Area Traffic Control System (ATCS) Terpadu Jabodetabek</i>	<i>1 unit</i>	<i>15,372.0</i>	<i>Provinsi Banten</i>	<i>Mengembangkan Wilayah untuk Mengurangi Kesenjangan dan Menjamin Pemerataan, Memperkuat Infrastruktur Untuk mendukung Pengembangan Ekonomi dan Pelayanan Dasar</i>		<i>Inspektorat II</i>	<i>BPTJ</i>
45	Engineering Services For Jakarta Mass Rapid Transit East-West Line Project Phase I (PHLN)		89,505.2					
	<i>Engineering Services For Jakarta Mass Rapid Transit East-West Line Project Phase I (PHLN)- Pusat</i>	<i>1 Rekomendasi Kebijakan</i>	<i>89,505.2</i>	<i>Pusat</i>	<i>Mengembangkan Wilayah untuk Mengurangi Kesenjangan dan Menjamin Pemerataan, Memperkuat Infrastruktur Untuk mendukung Pengembangan Ekonomi dan Pelayanan Dasar</i>	<i>Sistem Angkutan Umum Massal Perkotaan di 6 Wilayah Metropolitan: Jakarta, Surabaya, Bandung, Medan, Semarang dan Makassar</i>	<i>Inspektorat II</i>	<i>Perkeretaapian</i>
46	Pembebasan Lahan Jalur KA lintas Bekasi - Cikarang		50,000.0					

No	Rincian Output / Proyek	Target	Alokasi (Rp. Juta)	Lokasi	Prioritas Nasional	Proyek Prioritas Strategis (Major Project)	Wilayah Pengawasan	Eselon I
	<i>Pembebanan Lahan Jalur KA lintas Bekasi - Cikarang - Provinsi DKI Jakarta</i>	4.77 km	50,000.0	Provinsi DKI Jakarta	Mengembangkan Wilayah untuk Mengurangi Kesenjangan dan Menjamin Pemerataan, Memperkuat Infrastruktur Untuk mendukung Pengembangan Ekonomi dan Pelayanan Dasar	Sistem Angkutan Umum Massal Perkotaan di 6 Wilayah Metropolitan: Jakarta, Surabaya, Bandung, Medan, Semarang dan Makassar	Inspektorat IV	Perkeretaapian
47	Penggantian Sistem Persinyalan dan Telekomunikasi Stasiun Cikarang - Stasiun Cikampek		230,550.0					
	<i>Penggantian Sistem Persinyalan dan Telekomunikasi Stasiun Cikarang - Stasiun Cikampek - Provinsi DKI Jakarta</i>	40.72 km	230,550.0	Provinsi DKI Jakarta	Mengembangkan Wilayah untuk Mengurangi Kesenjangan dan Menjamin Pemerataan, Memperkuat Infrastruktur Untuk mendukung Pengembangan Ekonomi dan Pelayanan Dasar		Inspektorat IV	Perkeretaapian
48	Terminal Tipe A Jatijajar		50,225.0					
	<i>Terminal Tipe A Jatijajar</i>	Unit	50,225.0	Kota Depok	Mengembangkan Wilayah untuk Mengurangi Kesenjangan dan Menjamin Pemerataan, Memperkuat Infrastruktur Untuk mendukung Pengembangan Ekonomi dan Pelayanan Dasar	Sistem Angkutan Umum Massal Perkotaan di 6 Wilayah Metropolitan: Jakarta, Surabaya, Bandung, Medan, Semarang dan Makassar	Inspektorat II	BPTJ
49	Fasilitas Sistem Keselamatan dan Keamanan Transportasi Perkotaan Provinsi Jawa Barat		16,291.2					
	<i>Fasilitas Sistem Keselamatan dan Keamanan Transportasi Perkotaan Provinsi Jawa Barat - Provinsi Jawa Barat</i>	6 Unit	16,291.2	Provinsi Jawa Barat	Mengembangkan Wilayah untuk Mengurangi Kesenjangan dan Menjamin Pemerataan		Inspektorat II	Darat
50	Pembangunan Jalur Ganda KA Klaracondong - Cicalengka Tahap 1 Segmen Gedebage - Haurpugur		389,725.3					
	<i>Pembangunan Jalur Ganda KA Klaracondong - Cicalengka Tahap 1 Segmen Gedebage - Haurpugur - Kab. Bandung</i>	13.09 km	389,725.3	Kab. Bandung	Mengembangkan Wilayah untuk Mengurangi Kesenjangan dan Menjamin Pemerataan, Memperkuat Infrastruktur Untuk mendukung Pengembangan Ekonomi dan Pelayanan Dasar	Sistem Angkutan Umum Massal Perkotaan di 6 Wilayah Metropolitan: Jakarta, Surabaya, Bandung, Medan, Semarang dan Makassar	Inspektorat II	Perkeretaapian
51	Penggantian Sistem Persinyalan dan Telekomunikasi Lintas Bandung dan Ciroyom		98,400.0					
	<i>Penggantian Sistem Persinyalan dan Telekomunikasi Lintas Bandung dan Ciroyom- Kab. Bandung</i>	0.74 km	98,400.0	Kab. Bandung	Mengembangkan Wilayah untuk Mengurangi Kesenjangan dan Menjamin Pemerataan, Memperkuat Infrastruktur Untuk mendukung Pengembangan Ekonomi dan Pelayanan Dasar	Sistem Angkutan Umum Massal Perkotaan di 6 Wilayah Metropolitan: Jakarta, Surabaya, Bandung, Medan, Semarang dan Makassar	Inspektorat II	Perkeretaapian
52	Pembelian Layanan (Buy The Services) Angkutan Massal Berbasis Jalan Di Kawasan Perkotaan Bandung (Prioritas Nasional)		42,514.0					
	<i>Pembelian Layanan (Buy The Services) Angkutan Massal Berbasis Jalan Di Kawasan Perkotaan Bandung (Prioritas Nasional) -Kab Bandung</i>	1 layanan	42,514.0	Kab. Bandung	Mengembangkan Wilayah untuk Mengurangi Kesenjangan dan Menjamin Pemerataan, Memperkuat Infrastruktur Untuk mendukung Pengembangan Ekonomi dan Pelayanan Dasar	Sistem Angkutan Umum Massal Perkotaan di 6 Wilayah Metropolitan: Jakarta, Surabaya, Bandung, Medan, Semarang dan Makassar	Inspektorat II	Darat
53	Pembelian Layanan (Buy The Services) Angkutan Massal Berbasis Jalan Di Kawasan Perkotaan Surakarta (Prioritas Nasional)		90,837.5					
	<i>Pembelian Layanan (Buy The Services) Angkutan Massal Berbasis Jalan Di Kawasan Perkotaan Surakarta (Prioritas Nasional) -Kota Surakarta</i>	1 layanan	90,837.5	Kota Surakarta	Mengembangkan Wilayah untuk Mengurangi Kesenjangan dan Menjamin Pemerataan, Memperkuat Infrastruktur Untuk mendukung Pengembangan Ekonomi dan Pelayanan Dasar		Inspektorat I	Darat

No	Rincian Output / Proyek	Target	Alokasi (Rp. Juta)	Lokasi	Prioritas Nasional	Proyek Prioritas Strategis (Major Project)	Wilayah Pengawasan	Eselon I
54	Pembelian Layanan (Buy The Services) Angkutan Massal Berbasis Jalan Di Daerah Istimewah Yogyakarta (Prioritas Nasional)		29,828.6					
	<i>Pembelian Layanan (Buy The Services) Angkutan Massal Berbasis Jalan Di Daerah Istimewah Yogyakarta (Prioritas Nasional) - Provinsi DI Yogyakarta</i>	<i>1 layanan</i>	<i>29,828.6</i>	<i>Provinsi DI Yogyakarta</i>	<i>Mengembangkan Wilayah untuk Mengurangi Kesenjangan dan Menjamin Pemerataan, Memperkuat Infrastruktur Untuk mendukung Pengembangan Ekonomi dan Pelayanan Dasar</i>		<i>Inspektorat I</i>	<i>Darat</i>
55	Pembelian Layanan (Buy The Services) Angkutan Massal Berbasis Jalan Di Kawasan Perkotaan Surabaya (Prioritas Nasional)		67,635.9					
	<i>Pembelian Layanan (Buy The Services) Angkutan Massal Berbasis Jalan Di Kawasan Perkotaan Surabaya (Prioritas Nasional) - Kota Surabaya</i>	<i>1 layanan</i>	<i>67,635.9</i>	<i>Kota Surabaya</i>	<i>Mengembangkan Wilayah untuk Mengurangi Kesenjangan dan Menjamin Pemerataan, Memperkuat Infrastruktur Untuk mendukung Pengembangan Ekonomi dan Pelayanan Dasar</i>	<i>Sistem Angkutan Umum Massal Perkotaan di 6 Wilayah Metropolitan: Jakarta, Surabaya, Bandung, Medan, Semarang dan Makassar</i>	<i>Inspektorat III</i>	<i>Darat</i>
56	Terminal Tipe Pondok Cabe		14,768.6					
	<i>Terminal Tipe Pondok Cabe - Kota Tangerang Selatan</i>	<i>1 Unit</i>	<i>14,768.6</i>	<i>Kota Tangerang Selatan</i>	<i>Mengembangkan Wilayah untuk Mengurangi Kesenjangan dan Menjamin Pemerataan, Memperkuat Infrastruktur Untuk mendukung Pengembangan Ekonomi dan Pelayanan Dasar</i>	<i>Sistem Angkutan Umum Massal Perkotaan di 6 Wilayah Metropolitan: Jakarta, Surabaya, Bandung, Medan, Semarang dan Makassar</i>	<i>Inspektorat II</i>	<i>BPTJ</i>
57	Fasilitas Sistem Keselamatan dan Keamanan Transportasi Perkotaan Provinsi Banten		7,743.6					
	<i>Fasilitas Sistem Keselamatan dan Keamanan Transportasi Perkotaan Provinsi Bante - Provinsi Banten</i>	<i>3 Unit</i>	<i>7,743.6</i>	<i>Provinsi Banten</i>	<i>Mengembangkan Wilayah untuk Mengurangi Kesenjangan dan Menjamin Pemerataan</i>		<i>Inspektorat II</i>	<i>Darat</i>
58	Pembelian Layanan (Buy The Services) Angkutan Massal Berbasis Jalan Di Kawasan Perkotaan Denpasar (Prioritas Nasional)		77,210.8					
	<i>Pembelian Layanan (Buy The Services) Angkutan Massal Berbasis Jalan Di Kawasan Perkotaan Denpasar (Prioritas Nasional) - Kota Denpasar</i>	<i>1 layanan</i>	<i>77,210.8</i>	<i>Kota Denpasar</i>	<i>Mengembangkan Wilayah untuk Mengurangi Kesenjangan dan Menjamin Pemerataan, Memperkuat Infrastruktur Untuk mendukung Pengembangan Ekonomi dan Pelayanan Dasar</i>	<i>Pengembangan Wilayah Metropolitan; Palembang, Banjarmasin, Makassar, Denpasar</i>	<i>Inspektorat I</i>	<i>Darat</i>
59	Pengembangan Pelabuhan Seba		37,848.7					
	<i>Pengembangan Pelabuhan Seba - Sabu Raijua</i>	<i>1 Unit</i>	<i>37,848.7</i>	<i>Kab, Sabu Raijua</i>	<i>Mengembangkan Wilayah untuk Mengurangi Kesenjangan dan Menjamin Pemerataan, Memperkuat Infrastruktur Untuk mendukung Pengembangan Ekonomi dan Pelayanan Dasar</i>		<i>Inspektorat III</i>	<i>Laut</i>
60	Pembangunan Terminal Internasional Motaain (Prioritas Nasional)		48,500.0					
	<i>Pembangunan Terminal Internasional Motaain (Prioritas Nasional) - Provinsi Nusa Tenggara Timur</i>	<i>1 Unit</i>	<i>48,500.0</i>	<i>Provinsi Nusa Tenggara Timur</i>	<i>Mengembangkan Wilayah untuk Mengurangi Kesenjangan dan Menjamin Pemerataan, Memperkuat Infrastruktur Untuk mendukung Pengembangan Ekonomi dan Pelayanan Dasar</i>	<i>Pusat Kegiatan Strategis Nasional PKSN Paloh-Aruk PKSN Nunukan, PKSN Atambua, PKSN Kefamenanu, PKSN Jayapura, & PKSN Merauke</i>	<i>Inspektorat III</i>	<i>Darat</i>
61	Pembangunan Bandar Udara Murung Raya		15,329.7					
	<i>Pembangunan Bandar Udara Murung Raya - Kab. Murung Raya</i>	<i>1 Unit</i>	<i>15,329.7</i>	<i>Kab. Murung Raya</i>	<i>Mengembangkan Wilayah untuk Mengurangi Kesenjangan dan Menjamin Pemerataan, Memperkuat Infrastruktur Untuk mendukung Pengembangan Ekonomi dan Pelayanan Dasar</i>		<i>Inspektorat I</i>	<i>Udara</i>
62	Pembangunan Bandar Udara APT Pranoto		80,000.0					

No	Rincian Output / Proyek	Target	Alokasi (Rp. Juta)	Lokasi	Prioritas Nasional	Proyek Prioritas Strategis (Major Project)	Wilayah Pengawasan	Eselon I
	<i>Pembangunan Bandar Udara APT Pranoto -Kota Samarinda</i>	<i>1 Unit</i>	<i>80,000.0</i>	<i>Kota Samarinda</i>	<i>Mengembangkan Wilayah untuk Mengurangi Kesenjangan dan Menjamin Pemerataan, Memperkuat Infrastruktur Untuk mendukung Pengembangan Ekonomi dan Pelayanan Dasar</i>	<i>Ibu Kota Negara (IKN)</i>	<i>Inspektorat III</i>	<i>Udara</i>
63	Pembelian Layanan (Buy The Services) Angkutan Massal Berbasis Jalan Di Kawasan Perkotaan Banjarmasin (Prioritas Nasional)		19,324.5					
	<i>Pembelian Layanan (Buy The Services) Angkutan Massal Berbasis Jalan Di Kawasan Perkotaan Banjarmasin (Prioritas Nasional)</i>	<i>1 layanan</i>	<i>19,324.5</i>	<i>Kota Banjarmasin</i>	<i>Mengembangkan Wilayah untuk Mengurangi Kesenjangan dan Menjamin Pemerataan, Memperkuat Infrastruktur Untuk mendukung Pengembangan Ekonomi dan Pelayanan Dasar</i>	<i>Pengembangan Wilayah Metropolitan; Palembang, Banjarmasin, Makassar, Denpasar</i>	<i>Inspektorat II</i>	<i>Darat</i>
64	Kajian Sistem Transportasi Ibukota Negara		7,822.8					
	<i>Kajian Sistem Transportasi Ibukota Negara - Pusat</i>	<i>7 Rekomendasi Kebijakan</i>	<i>7,822.8</i>	<i>Pusat</i>	<i>Mengembangkan Wilayah untuk Mengurangi Kesenjangan dan Menjamin Pemerataan</i>	<i>Ibu Kota Negara (IKN)</i>	<i>Inspektorat II</i>	<i>Balitbang</i>
65	Pembangunan Terminal Internasional Aruk (Prioritas Nasional)		50,216.0					
	<i>Pembangunan Terminal Internasional Aruk (Prioritas Nasional) - Provinsi Kalimantan Barat</i>	<i>1 Unit</i>	<i>50,216.0</i>	<i>Provinsi Kalimantan Barat</i>	<i>Mengembangkan Wilayah untuk Mengurangi Kesenjangan dan Menjamin Pemerataan, Memperkuat Infrastruktur Untuk mendukung Pengembangan Ekonomi dan Pelayanan Dasar</i>	<i>Pusat Kegiatan Strategis Nasional PKSN Paloh-Aruk PKSN Nunukan, PKSN Atambua, PKSN Kefamenanu, PKSN Jayapura, & PKSN Merauke</i>	<i>Inspektorat IV</i>	<i>Darat</i>
66	Pengembangan Bandara Nunukan		19,624.5					
	<i>Pengembangan Bandara Nunukan - Kab. Nunukan</i>	<i>1 Unit</i>	<i>19,624.5</i>	<i>Kab. Nunukan</i>	<i>Mengembangkan Wilayah untuk Mengurangi Kesenjangan dan Menjamin Pemerataan, Memperkuat Infrastruktur Untuk mendukung Pengembangan Ekonomi dan Pelayanan Dasar</i>	<i>Pusat Kegiatan Strategis Nasional PKSN Paloh-Aruk PKSN Nunukan, PKSN Atambua, PKSN Kefamenanu, PKSN Jayapura, & PKSN Merauke</i>	<i>Inspektorat II</i>	<i>Udara</i>
67	Pembangunan Bandara Malinau		38,410.0					
	<i>Pembangunan Bandara Malinau - Kab. Malinau</i>	<i>1 Unit</i>	<i>38,410.0</i>	<i>Kab. Malinau</i>	<i>Mengembangkan Wilayah untuk Mengurangi Kesenjangan dan Menjamin Pemerataan, Memperkuat Infrastruktur Untuk mendukung Pengembangan Ekonomi dan Pelayanan Dasar</i>		<i>Inspektorat II</i>	<i>Udara</i>
68	Pengembangan Bandara Long Apung		34,865.8					
	<i>Pengembang Bandara Long Apung - Kab. Malinau</i>	<i>1 Unit</i>	<i>34,865.8</i>	<i>Kab. Malinau</i>	<i>Mengembangkan Wilayah untuk Mengurangi Kesenjangan dan Menjamin Pemerataan, Memperkuat Infrastruktur Untuk mendukung Pengembangan Ekonomi dan Pelayanan Dasar</i>		<i>Inspektorat II</i>	<i>Udara</i>
69	Pembangunan Jalur KA Trans Sulawesi antara Makassar - Parepare Segmen 3 (9Makassar - Barru)		420,000.0					
	<i>Pembangunan Jalur KA Trans Sulawesi antara Makassar - Parepare Segmen 3 (9Makassar - Barru) - Provinsi Sulawesi Selatan</i>	<i>km</i>	<i>420,000.0</i>	<i>Provinsi Sulawesi Selatan</i>	<i>Mengembangkan Wilayah untuk Mengurangi Kesenjangan dan Menjamin Pemerataan, Memperkuat Infrastruktur Untuk mendukung Pengembangan Ekonomi dan Pelayanan Dasar</i>	<i>Pengembangan Wilayah Metropolitan; Palembang, Banjarmasin, Makassar, Denpasar, Kereta Api Makassar - Pare Pare</i>	<i>Inspektorat II</i>	<i>Perkeretaapian</i>
70	Subsidi Perintis KA Makassar - Parepare		12,000.0					
	<i>Subsidi Perintis KA Makassar - Parepare - Pusat</i>	<i>layanan</i>	<i>12,000.0</i>	<i>Pusat</i>	<i>Mengembangkan Wilayah untuk Mengurangi Kesenjangan dan Menjamin Pemerataan, Memperkuat Infrastruktur Untuk mendukung Pengembangan Ekonomi dan Pelayanan Dasar</i>	<i>Pengembangan Wilayah Metropolitan; Palembang, Banjarmasin, Makassar, Denpasar</i>	<i>Inspektorat IV</i>	<i>Perkeretaapian</i>

No	Rincian Output / Proyek	Target	Alokasi (Rp. Juta)	Lokasi	Prioritas Nasional	Proyek Prioritas Strategis (Major Project)	Wilayah Pengawasan	Eselon I
71	Pekerjaan Pembangunan Fasilitas Pelabuhan Laut Jampea		12,669.0					
	<i>Pekerjaan Pembangunan Fasilitas Pelabuhan Laut Jampea - Kab. Kepulauan Selayar</i>	<i>1 Unit</i>	<i>12,669.0</i>	<i>Kab. Kepulauan Selayar</i>	<i>Mengembangkan Wilayah untuk Mengurangi Kesenjangan dan Menjamin Pemerataan, Memperkuat Infrastruktur Untuk mendukung Pengembangan Ekonomi dan Pelayanan Dasar</i>		<i>Inspektorat II</i>	<i>Laut</i>
72	Pengembangan Bandara Mutiara Sis Al-Jufri-Palu		48,000.0					
	<i>Pengembangan Bandara Mutiara Sis Al-Jufri-Palu - Kota Palu</i>	<i>1 Unit</i>	<i>48,000.0</i>	<i>Kota Palu</i>	<i>Mengembangkan Wilayah untuk Mengurangi Kesenjangan dan Menjamin Pemerataan, Memperkuat Infrastruktur Untuk mendukung Pengembangan Ekonomi dan Pelayanan Dasar</i>	<i>Pemulihan Pasca Bencana (Kota Palu dan Sekitarnya, Pulau Lombok dan Sekitarnya, serta Kawasan Pesisir Selat Sunda)</i>	<i>Inspektorat III</i>	<i>Udara</i>
73	Pembelian Layanan (Buy The Services) Angkutan Massal Berbasis Jalan Di Kawasan Perkotaan Makassar (Prioritas Nasional)		34,784.2					
	<i>Pembelian Layanan (Buy The Services) Angkutan Massal Berbasis Jalan Di Kawasan Perkotaan Makassar (Prioritas Nasional) - Kota Makassar</i>	<i>1 layanan</i>	<i>34,784.2</i>	<i>Kota Makassar</i>	<i>Mengembangkan Wilayah untuk Mengurangi Kesenjangan dan Menjamin Pemerataan, Memperkuat Infrastruktur Untuk mendukung Pengembangan Ekonomi dan Pelayanan Dasar</i>	<i>Pengembangan Wilayah Metropolitan; Palembang, Banjarmasin, Makassar, Denpasar, Sistem Angkutan Umum Massal Perkotaan di 6 Wilayah Metropolitan: Jakarta, Surabaya, Bandung, Medan, Semarang, dan Makassar</i>	<i>Inspektorat II</i>	<i>Darat</i>
74	Pengembangan Bandara Djalaluedin - Gorontalo		20,000.0					
	<i>Pengembangan Bandara Djalaluedin - Gorontalo - Kota Gorontalo</i>	<i>1 Unit</i>	<i>20,000.0</i>	<i>Kota Gorontalo</i>	<i>Mengembangkan Wilayah untuk Mengurangi Kesenjangan dan Menjamin Pemerataan, Memperkuat Infrastruktur Untuk mendukung Pengembangan Ekonomi dan Pelayanan Dasar</i>		<i>Inspektorat IV</i>	<i>Udara</i>
75	Pengembangan Bandara Mamuju		122,142.8					
	<i>Pengembangan Bandara Mamuju - Kab. Mamuju</i>	<i>1 Unit</i>	<i>122,142.8</i>	<i>Kab. Mamuju</i>	<i>Mengembangkan Wilayah untuk Mengurangi Kesenjangan dan Menjamin Pemerataan, Memperkuat Infrastruktur Untuk mendukung Pengembangan Ekonomi dan Pelayanan Dasar</i>		<i>Inspektorat I</i>	<i>Udara</i>
76	Pembangunan Fasilitas pelabuhan Laut Tahuna		30,000.0					
	<i>Pembangunan Fasilitas pelabuhan Laut Tahuna - Kab. Kepulauan Sangihe</i>	<i>1 Unit</i>	<i>30,000.0</i>	<i>Kab. Kepulauan Sangihe</i>	<i>Mengembangkan Wilayah untuk Mengurangi Kesenjangan dan Menjamin Pemerataan, Memperkuat Infrastruktur Untuk mendukung Pengembangan Ekonomi dan Pelayanan Dasar</i>		<i>Inspektorat I</i>	<i>Laut</i>
77	Pembangunan Fasilitas pelabuhan Laut Arwala		35,000.0					
	<i>Pembangunan Fasilitas pelabuhan Laut Arwala - Kab. Maluku Barat Daya</i>	<i>1 Unit</i>	<i>35,000.0</i>	<i>Kab. Maluku Barat Daya</i>	<i>Mengembangkan Wilayah untuk Mengurangi Kesenjangan dan Menjamin Pemerataan, Memperkuat Infrastruktur Untuk mendukung Pengembangan Ekonomi dan Pelayanan Dasar</i>		<i>Inspektorat II</i>	<i>Laut</i>
78	Pengembangan Bandara Saumlaki (Perpanjangan Runway)		70,000.0					
	<i>Pengembangan Bandara Saumlaki (Perpanjangan Runway) - Kab. Maluku Tenggara</i>	<i>unit</i>	<i>70,000.0</i>	<i>Kab. Maluku Tenggara</i>	<i>Mengembangkan Wilayah untuk Mengurangi Kesenjangan dan Menjamin Pemerataan, Memperkuat Infrastruktur Untuk mendukung Pengembangan Ekonomi dan Pelayanan Dasar</i>		<i>Inspektorat II</i>	<i>Udara</i>
79	Pengembangan Bandara Numfor		4,036.7					

No	Rincian Output / Proyek	Target	Alokasi (Rp. Juta)	Lokasi	Prioritas Nasional	Proyek Prioritas Strategis (Major Project)	Wilayah Pengawasan	Eselon I
	<i>Pengembangan Bandara Numfor - Kab. Biak Numfor</i>	<i>1 Unit</i>	4,036.7	<i>Kab. Biak Numfor</i>	<i>Mengembangkan Wilayah untuk Mengurangi Kesenjangan dan Menjamin Pemerataan, Memperkuat Infrastruktur Untuk mendukung Pengembangan Ekonomi dan Pelayanan Dasar</i>		<i>Inspektorat IV</i>	<i>Udara</i>
80	Pembangunan Bandara Nabire Baru		345,980.3					
	<i>Pembangunan Bandara Nabire Baru - Kab. Nabire</i>	<i>1 Unit</i>	345,980.3	<i>Kab. Nabire</i>	<i>Mengembangkan Wilayah untuk Mengurangi Kesenjangan dan Menjamin Pemerataan, Memperkuat Infrastruktur Untuk mendukung Pengembangan Ekonomi dan Pelayanan Dasar</i>		<i>Inspektorat IV</i>	<i>Udara</i>
81	Pengembangan Bandara Raja Ampat		8,312.0					
	<i>Pengembangan Bandara Raja Ampat - Kab. Raja Ampat</i>	<i>1 Unit</i>	8,312.0	<i>Kab. Raja Ampat</i>	<i>Mengembangkan Wilayah untuk Mengurangi Kesenjangan dan Menjamin Pemerataan, Memperkuat Infrastruktur Untuk mendukung Pengembangan Ekonomi dan Pelayanan Dasar</i>	<i>Wilayah Adat Papua: Wilayah Adat Las Pago dan Wilayah Adat Domberay</i>	<i>Inspektorat I</i>	<i>Udara</i>
82	Pengembangan Bandar Udara Domine Eduard Osok		71,518.5					
	<i>Pengembangan Bandar Udara Domine Eduard Osok - Kota Sorong</i>	<i>1 Unit</i>	71,518.5	<i>Kota Sorong</i>	<i>Mengembangkan Wilayah untuk Mengurangi Kesenjangan dan Menjamin Pemerataan, Memperkuat Infrastruktur Untuk mendukung Pengembangan Ekonomi dan Pelayanan Dasar</i>	<i>Pengembangan Kota Baru: Maja, Tanjung Selor, Sofifi, dan Sorong, Wilayah Adat Papua: Wilayah Adat Las Pago dan Wilayah Adat Domberay</i>	<i>Inspektorat I</i>	<i>Udara</i>
83	Pengembangan Bandara Udara Wamena		74,745.0					
	<i>Pengembangan Bandara Udara Wamena - Kab. Jayawijaya</i>	<i>1 Unit</i>	74,745.0	<i>Kab. Jayawijaya</i>	<i>Mengembangkan Wilayah untuk Mengurangi Kesenjangan dan Menjamin Pemerataan, Memperkuat Infrastruktur Untuk mendukung Pengembangan Ekonomi dan Pelayanan Dasar</i>	<i>Wilayah Adat Papua: Wilayah Adat Las Pago dan Wilayah Adat Domberay, Jembatan Udara 37 Rute di Papua</i>	<i>Inspektorat IV</i>	<i>Udara</i>
84	Pengembangan Bandara Illaga		50,151.6					
	<i>Pengembangan Bandara Illaga - Kab. Puncak</i>	<i>1 Unit</i>	50,151.6	<i>Kab. Puncak</i>	<i>Mengembangkan Wilayah untuk Mengurangi Kesenjangan dan Menjamin Pemerataan, Memperkuat Infrastruktur Untuk mendukung Pengembangan Ekonomi dan Pelayanan Dasar</i>	<i>Wilayah Adat Papua: Wilayah Adat Las Pago dan Wilayah Adat Domberay, Jembatan Udara 37 Rute di Papua</i>	<i>Inspektorat IV</i>	<i>Udara</i>
85	Pengembangan Bandara Dekai (Nop Goliat Dekai)		29,289.0					
	<i>Pengembangan Bandara Dekai (Nop Goliat Dekai) - Kab. Yahukimo</i>	<i>1 unit</i>	29,289.0	<i>Kab. Yahukimo</i>	<i>Mengembangkan Wilayah untuk Mengurangi Kesenjangan dan Menjamin Pemerataan, Memperkuat Infrastruktur Untuk mendukung Pengembangan Ekonomi dan Pelayanan Dasar</i>	<i>Wilayah Adat Papua: Wilayah Adat Laa Pago dan Wilayah Adat Domberay, Jembatan Udara 37 Rute di Papua</i>	<i>Inspektorat IV</i>	<i>Udara</i>
86	Pengembangan Bandara Oksibil		34,993.5					
	<i>Pengembangan Bandara Oksibil - Kab. Pegunungan Bintang</i>	<i>1 unit</i>	34,993.5	<i>Kab. Pegunungan Bintang</i>	<i>Mengembangkan Wilayah untuk Mengurangi Kesenjangan dan Menjamin Pemerataan, Memperkuat Infrastruktur Untuk mendukung Pengembangan Ekonomi dan Pelayanan Dasar</i>	<i>Wilayah Adat Papua: Wilayah Adat Laa Pago dan Wilayah Adat Domberay, Jembatan Udara 37 Rute di Papua</i>	<i>Inspektorat IV</i>	<i>Udara</i>
87	Pengembangan Bandara Sinak		33,182.3					
	<i>Pengembangan Bandara Sinak - Kab. Puncak</i>	<i>1 unit</i>	33,182.3	<i>Kab. Puncak</i>	<i>Mengembangkan Wilayah untuk Mengurangi Kesenjangan dan Menjamin Pemerataan, Memperkuat Infrastruktur Untuk mendukung Pengembangan Ekonomi dan Pelayanan Dasar</i>	<i>Wilayah Adat Papua: Wilayah Adat Laa Pago dan Wilayah Adat Domberay, Jembatan Udara 37 Rute di Papua</i>	<i>Inspektorat IV</i>	<i>Udara</i>

No	Rincian Output / Proyek	Target	Alokasi (Rp. Juta)	Lokasi	Prioritas Nasional	Proyek Prioritas Strategis (Major Project)	Wilayah Pengawasan	Eselon I
88	Pengembangan Bandara Kiwirok		12,551.4					
	<i>Pengembangan Bandara Kiwirok - Provinsi Papua</i>	<i>1 unit</i>	<i>12,551.4</i>	<i>Provinsi Papua</i>	<i>Mengembangkan Wilayah untuk Mengurangi Kesenjangan dan Menjamin Pemerataan, Memperkuat Infrastruktur Untuk mendukung Pengembangan Ekonomi dan Pelayanan Dasar</i>	<i>Wilayah Adat Papua: Wilayah Adat Laa Pago dan Wilayah Adat Domberay, Jembatan Udara 37 Rute di Papua</i>	<i>Inspektorat IV</i>	<i>Udara</i>
89	Pengembangan Bandara Eleim		19,684.3					
	<i>Pengembangan Bandara Eleim - Kab. Yalimo</i>	<i>1 unit</i>	<i>19,684.3</i>	<i>Kab. Yalimo</i>	<i>Mengembangkan Wilayah untuk Mengurangi Kesenjangan dan Menjamin Pemerataan, Memperkuat Infrastruktur Untuk mendukung Pengembangan Ekonomi dan Pelayanan Dasar</i>	<i>Wilayah Adat Papua: Wilayah Adat Laa Pago dan Wilayah Adat Domberay, Jembatan Udara 37 Rute di Papua</i>	<i>Inspektorat IV</i>	<i>Udara</i>
90	Pengembangan Bandara Bilorai		13,403.2					
	<i>Pengembangan Bandara Bilorai - Kab. Intan Jaya</i>	<i>1 unit</i>	<i>13,403.2</i>	<i>Kab. Intan Jaya</i>	<i>Mengembangkan Wilayah untuk Mengurangi Kesenjangan dan Menjamin Pemerataan, Memperkuat Infrastruktur Untuk mendukung Pengembangan Ekonomi dan Pelayanan Dasar</i>	<i>Wilayah Adat Papua: Wilayah Adat Laa Pago dan Wilayah Adat Domberay</i>	<i>Inspektorat IV</i>	<i>Udara</i>
91	Pengembangan Bandara Sobaham		36,191.0					
	<i>Pengembangan Bandara Sobaham - Kab. Yahukimo</i>	<i>1 unit</i>	<i>36,191.0</i>	<i>Kab. Yahukimo</i>	<i>Mengembangkan Wilayah untuk Mengurangi Kesenjangan dan Menjamin Pemerataan, Memperkuat Infrastruktur Untuk mendukung Pengembangan Ekonomi dan Pelayanan Dasar</i>	<i>Wilayah Adat Papua: Wilayah Adat Laa Pago dan Wilayah Adat Domberay</i>	<i>Inspektorat IV</i>	<i>Udara</i>
92	Jembatan Udara di Papua		93,289.4					
	<i>Jembatan Udara di Papua - Provinsi Papua</i>	<i>31 layanan</i>	<i>93,289.4</i>	<i>Provinsi Papua</i>	<i>Mengembangkan Wilayah untuk Mengurangi Kesenjangan dan Menjamin Pemerataan, Memperkuat Infrastruktur Untuk mendukung Pengembangan Ekonomi dan Pelayanan Dasar</i>	<i>Wilayah Adat Papua: Wilayah Adat Laa Pago dan Wilayah Adat Domberay, Jembatan Udara 37 Rute di Papua</i>	<i>Inspektorat IV</i>	<i>Udara</i>
93	Pengembangan Bandara Timika		130,964.3					
	<i>Pengembangan Bandara Timika - Kab. Mimika</i>	<i>1 unit</i>	<i>130,964.3</i>	<i>Kab. Mimika</i>	<i>Mengembangkan Wilayah untuk Mengurangi Kesenjangan dan Menjamin Pemerataan, Memperkuat Infrastruktur Untuk mendukung Pengembangan Ekonomi dan Pelayanan Dasar</i>	<i>Jembatan Udara 37 Rute di Papua</i>	<i>Inspektorat IV</i>	<i>Udara</i>
94	Pengembangan Bandara Lapter Towe Hitam		18,327.6					
	<i>Pengembangan Bandara Lapter Towe Hitam - Kab. Keerom</i>	<i>1 unit</i>	<i>18,327.6</i>	<i>Kab. Keerom</i>	<i>Mengembangkan Wilayah untuk Mengurangi Kesenjangan dan Menjamin Pemerataan, Memperkuat Infrastruktur Untuk mendukung Pengembangan Ekonomi dan Pelayanan Dasar</i>	<i>Jembatan Udara 37 Rute di Papua</i>	<i>Inspektorat IV</i>	<i>Udara</i>
95	Pengembangan Bandara Tanah Merah		47,614.0					
	<i>Pengembangan Bandara Tanah Merah - Kab. Boven Digoel</i>	<i>1 unit</i>	<i>47,614.0</i>	<i>Kab. Boven Digoel</i>	<i>Mengembangkan Wilayah untuk Mengurangi Kesenjangan dan Menjamin Pemerataan, Memperkuat Infrastruktur Untuk mendukung Pengembangan Ekonomi dan Pelayanan Dasar</i>	<i>Jembatan Udara 37 Rute di Papua</i>	<i>Inspektorat IV</i>	<i>Udara</i>
96	Pengembangan Bandara Kimaam		17,962.3					

No	Rincian Output / Proyek	Target	Alokasi (Rp. Juta)	Lokasi	Prioritas Nasional	Proyek Prioritas Strategis (Major Project)	Wilayah Pengawasan	Eselon I
	<i>Pengembangan Bandara Kimaam - Kab. Merauke</i>	<i>1 unit</i>	17,962.3	<i>Kab. Merauke</i>	<i>Mengembangkan Wilayah untuk Mengurangi Kesenjangan dan Menjamin Pemerataan, Memperkuat Infrastruktur Untuk mendukung Pengembangan Ekonomi dan Pelayanan Dasar</i>		<i>Inspektorat IV</i>	<i>Udara</i>
97	Pengembangan Bandar Udara Ewer		82,042.8					
	<i>Pengembangan Bandar Udara Ewer - Kab. Asmat</i>	<i>1 unit</i>	82,042.8	<i>Kab. Asmat</i>	<i>Mengembangkan Wilayah untuk Mengurangi Kesenjangan dan Menjamin Pemerataan, Memperkuat Infrastruktur Untuk mendukung Pengembangan Ekonomi dan Pelayanan Dasar</i>		<i>Inspektorat IV</i>	<i>Udara</i>
98	Pengembangan Bandar Udara Kepi		68,308.6					
	<i>Pengembangan Bandar Udara Kepi - Kab. Mappi</i>	<i>1 unit</i>	68,308.6	<i>Kab. Mappi</i>	<i>Mengembangkan Wilayah untuk Mengurangi Kesenjangan dan Menjamin Pemerataan, Memperkuat Infrastruktur Untuk mendukung Pengembangan Ekonomi dan Pelayanan Dasar</i>		<i>Inspektorat IV</i>	<i>Udara</i>
99	Pengembangan Bandara Mopah		20,000.0					
	<i>Pengembangan Bandara Mopah - Kab. Merauke</i>	<i>1 unit</i>	20,000.0	<i>Kab. Merauke</i>	<i>Mengembangkan Wilayah untuk Mengurangi Kesenjangan dan Menjamin Pemerataan, Memperkuat Infrastruktur Untuk mendukung Pengembangan Ekonomi dan Pelayanan Dasar</i>		<i>Inspektorat IV</i>	<i>Udara</i>
100	Pengembangan Bandara Kamur		15,980.9					
	<i>Pengembangan Bandara Kamur - Kab. Asmat</i>	<i>1 unit</i>	15,980.9	<i>Kab. Asmat</i>	<i>Mengembangkan Wilayah untuk Mengurangi Kesenjangan dan Menjamin Pemerataan, Memperkuat Infrastruktur Untuk mendukung Pengembangan Ekonomi dan Pelayanan Dasar</i>		<i>Inspektorat IV</i>	<i>Udara</i>
101	Pengembangan Bandara Mindiptana		10,990.0					
	<i>Pengembangan Bandara Mindiptana - Kab. Boven Digoel</i>	<i>1 unit</i>	10,990.0	<i>Kab. Boven Digoel</i>	<i>Mengembangkan Wilayah untuk Mengurangi Kesenjangan dan Menjamin Pemerataan, Memperkuat Infrastruktur Untuk mendukung Pengembangan Ekonomi dan Pelayanan Dasar</i>		<i>Inspektorat IV</i>	<i>Udara</i>
102	Pengembangan Bandara Inanwatan		10,000.0					
	<i>Pengembangan Bandara Inanwatan - Kab. Sorong Selatan</i>	<i>1 unit</i>	10,000.0	<i>Kab. Sorong Selatan</i>	<i>Mengembangkan Wilayah untuk Mengurangi Kesenjangan dan Menjamin Pemerataan, Memperkuat Infrastruktur Untuk mendukung Pengembangan Ekonomi dan Pelayanan Dasar</i>	<i>Wilayah Adat Papua: Wilayah Adat Laa Pago dan Wilayah Adat Domberay</i>	<i>Inspektorat I</i>	<i>Udara</i>
103	Pengembangan Bandara Anggi		25,111.4					
	<i>Pengembangan Bandara Anggi - Kab. Manokwari</i>	<i>1 unit</i>	25,111.4	<i>Kab. Manokwari</i>	<i>Mengembangkan Wilayah untuk Mengurangi Kesenjangan dan Menjamin Pemerataan, Memperkuat Infrastruktur Untuk mendukung Pengembangan Ekonomi dan Pelayanan Dasar</i>	<i>Wilayah Adat Papua: Wilayah Adat Laa Pago dan Wilayah Adat Domberay</i>	<i>Inspektorat I</i>	<i>Udara</i>
104	Pengembangan Bandara Babo		1,404.5					
	<i>Pengembangan Bandara Babo - Kab. Teluk Bintuni</i>	<i>1 unit</i>	1,404.5	<i>Kab. Teluk Bintuni</i>	<i>Mengembangkan Wilayah untuk Mengurangi Kesenjangan dan Menjamin Pemerataan, Memperkuat Infrastruktur Untuk mendukung Pengembangan Ekonomi dan Pelayanan Dasar</i>	<i>Wilayah Adat Papua: Wilayah Adat Laa Pago dan Wilayah Adat Domberay</i>	<i>Inspektorat I</i>	<i>Udara</i>

No	Rincian Output / Proyek	Target	Alokasi (Rp. Juta)	Lokasi	Prioritas Nasional	Proyek Prioritas Strategis (Major Project)	Wilayah Pengawasan	Eselon I
105	Pengembangan Bandara Kambuaya		10,000.0					
	<i>Pengembangan Bandara Kambuaya - Kab. Maybrat</i>	<i>1 unit</i>	<i>10,000.0</i>	<i>Kab. Maybrat</i>	<i>Mengembangkan Wilayah untuk Mengurangi Kesenjangan dan Menjamin Pemerataan, Memperkuat Infrastruktur Untuk mendukung Pengembangan Ekonomi dan Pelayanan Dasar</i>	<i>Wilayah Adat Papua: Wilayah Adat Laa Pago dan Wilayah Adat Domberay</i>	<i>Inspektorat I</i>	<i>Udara</i>
106	Pengembangan Bandara Rendani		89,025.1					
	<i>Pengembangan Bandara Rendani - Kab. Manokwari</i>	<i>1 unit</i>	<i>89,025.1</i>	<i>Kab. Manokwari</i>	<i>Mengembangkan Wilayah untuk Mengurangi Kesenjangan dan Menjamin Pemerataan, Memperkuat Infrastruktur Untuk mendukung Pengembangan Ekonomi dan Pelayanan Dasar</i>	<i>Wilayah Adat Papua: Wilayah Adat Laa Pago dan Wilayah Adat Domberay</i>	<i>Inspektorat I</i>	<i>Udara</i>
107	Pembangunan Terminal Internasional Skouw (Prioritas Nasional)		48,500.0					
	<i>Pembangunan Terminal Internasional Skouw (Prioritas Nasional) - Provinsi Papua</i>	<i>1 unit</i>	<i>48,500.0</i>	<i>Provinsi Papua</i>	<i>Mengembangkan Wilayah untuk Mengurangi Kesenjangan dan Menjamin Pemerataan, Memperkuat Infrastruktur Untuk mendukung Pengembangan Ekonomi dan Pelayanan Dasar</i>	<i>Pusat Kegiatan Strategis Nasional : PKSN Paloh-Aruk, PKSN Nunukan, PKSN Atambua, PKSN Kefamenanu, PKSN Jayapura, & PKSN Merauke</i>	<i>Inspektorat IV</i>	<i>Darat</i>
108	Pembangunan Fasilitas Pelabuhan Laut Karas		25,000.0					
	<i>Pembangunan Fasilitas Pelabuhan Laut Karas - Kab. Fak Fak</i>	<i>1 unit</i>	<i>25,000.0</i>	<i>Kab. Fak Fak</i>	<i>Mengembangkan Wilayah untuk Mengurangi Kesenjangan dan Menjamin Pemerataan, Memperkuat Infrastruktur Untuk mendukung Pengembangan Ekonomi dan Pelayanan Dasar</i>		<i>Inspektorat I</i>	<i>Laut</i>
109	Pembangunan Bandara Siboru Fak-Fak Papua Barat		307,509.9					
	<i>Pembangunan Bandara Siboru Fak-Fak Papua Barat - Kab. Fak Fak</i>	<i>1 unit</i>	<i>307,509.9</i>	<i>Kab. Fak Fak</i>	<i>Mengembangkan Wilayah untuk Mengurangi Kesenjangan dan Menjamin Pemerataan, Memperkuat Infrastruktur Untuk mendukung Pengembangan Ekonomi dan Pelayanan Dasar</i>		<i>Inspektorat I</i>	<i>Udara</i>
110	Sarana Penunjang Diklat Transportasi Darat (Prioritas Nasional)		62,947.7					
	<i>Sarana Penunjang Diklat Transportasi Darat (Prioritas Nasional) - Kab. Musi Banyuasin</i>	<i>2 paket</i>	<i>15,023.7</i>	<i>Kab. Musi Banyuasin</i>	<i>Meningkatkan Sumber Daya Manusia Berkualitas dan Berdaya Saing</i>	<i>Pendidikan dan Pelatihan Vokasi untuk Industri 4.0</i>	<i>Inspektorat IV</i>	<i>BPSDM</i>
	<i>Sarana Penunjang Diklat Transportasi Darat (Prioritas Nasional) - Kab. Bekasi</i>	<i>63 paket</i>	<i>33,083.2</i>	<i>Kab. Bekasi</i>	<i>Meningkatkan Sumber Daya Manusia Berkualitas dan Berdaya Saing</i>	<i>Pendidikan dan Pelatihan Vokasi untuk Industri 4.0</i>	<i>Inspektorat II</i>	<i>BPSDM</i>
	<i>Sarana Penunjang Diklat Transportasi Darat (Prioritas Nasional) - Kota Tegal</i>	<i>paket</i>	<i>4,511.8</i>	<i>Kota Tegal</i>	<i>Meningkatkan Sumber Daya Manusia Berkualitas dan Berdaya Saing</i>	<i>Pendidikan dan Pelatihan Vokasi untuk Industri 4.0</i>	<i>Inspektorat I</i>	<i>BPSDM</i>
	<i>Sarana Penunjang Diklat Transportasi Darat (Prioritas Nasional) - Kab. Gianyar</i>	<i>3 paket</i>	<i>9,373.0</i>	<i>Kab. Gianyar</i>	<i>Meningkatkan Sumber Daya Manusia Berkualitas dan Berdaya Saing</i>	<i>Pendidikan dan Pelatihan Vokasi untuk Industri 4.0</i>	<i>Inspektorat I</i>	<i>BPSDM</i>
	<i>Sarana Penunjang Diklat Transportasi Darat (Prioritas Nasional) - Kab. Mempawah</i>	<i>1 paket</i>	<i>956.0</i>	<i>Kab. Mempawah</i>	<i>Meningkatkan Sumber Daya Manusia Berkualitas dan Berdaya Saing</i>	<i>Pendidikan dan Pelatihan Vokasi untuk Industri 4.0</i>	<i>Inspektorat IV</i>	<i>BPSDM</i>
111	Prasarana Penunjang Diklat Transportasi Darat (Prioritas Nasional)		4,454.0					
	<i>Prasarana Penunjang Diklat Transportasi Darat (Prioritas Nasional) - Kab. Bekasi</i>	<i>4 unit</i>	<i>2,087.4</i>	<i>Kab. Bekasi</i>	<i>Meningkatkan Sumber Daya Manusia Berkualitas dan Berdaya Saing</i>	<i>Pendidikan dan Pelatihan Vokasi untuk Industri 4.0</i>	<i>Inspektorat II</i>	<i>BPSDM</i>
	<i>Prasarana Penunjang Diklat Transportasi Darat (Prioritas Nasional) - Kab. Gianyar</i>	<i>unit</i>	<i>2,366.6</i>	<i>Kab. Gianyar</i>	<i>Meningkatkan Sumber Daya Manusia Berkualitas dan Berdaya Saing</i>	<i>Pendidikan dan Pelatihan Vokasi untuk Industri 4.0</i>	<i>Inspektorat I</i>	<i>BPSDM</i>

No	Rincian Output / Proyek	Target	Alokasi (Rp. Juta)	Lokasi	Prioritas Nasional	Proyek Prioritas Strategis (Major Project)	Wilayah Pengawasan	Eselon I
112	Diklat Pembentukan Reguler (non Pola Pembibitan) Transportasi Darat (Prioritas Nasional)		48,103.8					
	<i>Diklat Pembentukan Reguler (non Pola Pembibitan) Transportasi Darat (Prioritas Nasional) - Kab. Bekasi</i>	89 orang	1,009.0	Kab. Bekasi	Meningkatkan Sumber Daya Manusia Berkualitas dan Berdaya Saing	Pendidikan dan Pelatihan Vokasi untuk Industri 4.0	Inspektorat II	BPSDM
	<i>Diklat Pembentukan Reguler (non Pola Pembibitan) Transportasi Darat (Prioritas Nasional) - Kota Tegal</i>	234 orang	15,017.3	Kota Tegal	Meningkatkan Sumber Daya Manusia Berkualitas dan Berdaya Saing	Pendidikan dan Pelatihan Vokasi untuk Industri 4.0	Inspektorat I	BPSDM
	<i>Diklat Pembentukan Reguler (non Pola Pembibitan) Transportasi Darat (Prioritas Nasional) - Kota Madiun</i>	451 orang	32,077.5	Kota Madiun	Meningkatkan Sumber Daya Manusia Berkualitas dan Berdaya Saing	Pendidikan dan Pelatihan Vokasi untuk Industri 4.0	Inspektorat III	BPSDM
113	Sarana Penunjang Diklat Transportasi Laut (Prioritas Nasional)		37,689.5					
	<i>Sarana Penunjang Diklat Transportasi Laut (Prioritas Nasional) - Kab. Padang Pariaman</i>	2 paket	6,454.3	Kab. Padang Pariaman	Meningkatkan Sumber Daya Manusia Berkualitas dan Berdaya Saing	Pendidikan dan Pelatihan Vokasi untuk Industri 4.0	Inspektorat I	BPSDM
	<i>Sarana Penunjang Diklat Transportasi Laut (Prioritas Nasional) - Kota Administrasi Jakarta Selatan</i>	117 paket	6,985.8	Kota Administrasi Jakarta Selatan	Meningkatkan Sumber Daya Manusia Berkualitas dan Berdaya Saing	Pendidikan dan Pelatihan Vokasi untuk Industri 4.0	Inspektorat IV	BPSDM
	<i>Sarana Penunjang Diklat Transportasi Laut (Prioritas Nasional) - Kota Administrasi Jakarta Utara</i>	paket	359.4	Kota Administrasi Jakarta Utara	Meningkatkan Sumber Daya Manusia Berkualitas dan Berdaya Saing	Pendidikan dan Pelatihan Vokasi untuk Industri 4.0	Inspektorat IV	BPSDM
	<i>Sarana Penunjang Diklat Transportasi Laut (Prioritas Nasional) - Kota Surabaya</i>	1 paket	23,500.0	Kota Surabaya	Meningkatkan Sumber Daya Manusia Berkualitas dan Berdaya Saing	Pendidikan dan Pelatihan Vokasi untuk Industri 4.0	Inspektorat III	BPSDM
	<i>Sarana Penunjang Diklat Transportasi Laut (Prioritas Nasional) - Kota Tangerang</i>	1 paket	390.0	Kota Tangerang	Meningkatkan Sumber Daya Manusia Berkualitas dan Berdaya Saing	Pendidikan dan Pelatihan Vokasi untuk Industri 4.0	Inspektorat II	BPSDM
114	Prasarana Penunjang Diklat Transportasi Laut (Prioritas Nasional)		14,942.0					
	<i>Prasarana Penunjang Diklat Transportasi Laut (Prioritas Nasional) - Kota Administrasi Jakarta Utara</i>	349 unit	92.0	Kota Administrasi Jakarta Utara	Meningkatkan Sumber Daya Manusia Berkualitas dan Berdaya Saing	Pendidikan dan Pelatihan Vokasi untuk Industri 4.0	Inspektorat IV	BPSDM
	<i>Prasarana Penunjang Diklat Transportasi Laut (Prioritas Nasional) - Kota Sorong</i>	unit	14,850.0	Kota Sorong	Meningkatkan Sumber Daya Manusia Berkualitas dan Berdaya Saing	Pendidikan dan Pelatihan Vokasi untuk Industri 4.0	Inspektorat I	BPSDM
115	Diklat Pembentukan Non Reguler (mandiri) Transportasi Darat (Prioritas Nasional)		11,216.2					
	<i>Diklat Pembentukan Non Reguler (mandiri) Transportasi Darat (Prioritas Nasional) - Kab. Musi Banyuasin</i>	204 orang	7,359.6	Kab. Musi Banyuasin	Meningkatkan Sumber Daya Manusia Berkualitas dan Berdaya Saing	Pendidikan dan Pelatihan Vokasi untuk Industri 4.0	Inspektorat IV	BPSDM
	<i>Diklat Pembentukan Non Reguler (mandiri) Transportasi Darat (Prioritas Nasional) - Kota Tegal</i>	143 orang	3,299.2	Kota Tegal	Meningkatkan Sumber Daya Manusia Berkualitas dan Berdaya Saing	Pendidikan dan Pelatihan Vokasi untuk Industri 4.0	Inspektorat I	BPSDM
	<i>Diklat Pembentukan Non Reguler (mandiri) Transportasi Darat (Prioritas Nasional) - Kota Madiun</i>	22 orang	557.4	Kota Madiun	Meningkatkan Sumber Daya Manusia Berkualitas dan Berdaya Saing	Pendidikan dan Pelatihan Vokasi untuk Industri 4.0	Inspektorat III	BPSDM
116	Diklat Pembentukan Beasiswa SDM Transportasi Udara (Prioritas Nasional)		33,308.0					
	<i>Diklat Pembentukan Beasiswa SDM Transportasi Udara (Prioritas Nasional) - Kab. Banyuwangi</i>	orang	31,416.4	Kab. Banyuwangi	Meningkatkan Sumber Daya Manusia Berkualitas dan Berdaya Saing	Pendidikan dan Pelatihan Vokasi untuk Industri 4.0	Inspektorat III	BPSDM
	<i>Diklat Pembentukan Beasiswa SDM Transportasi Udara (Prioritas Nasional) - Kab. Tangerang</i>	46 orang	1,891.6	Kab. Tangerang	Meningkatkan Sumber Daya Manusia Berkualitas dan Berdaya Saing	Pendidikan dan Pelatihan Vokasi untuk Industri 4.0	Inspektorat II	BPSDM
117	Sarana Penunjang Diklat Transportasi Udara (Prioritas Nasional)		1,009.7					
	<i>Sarana Penunjang Diklat Transportasi Udara (Prioritas Nasional) - Kab. Tangerang</i>	1 paket	1,009.7	Kab. Tangerang	Meningkatkan Sumber Daya Manusia Berkualitas dan Berdaya Saing	Pendidikan dan Pelatihan Vokasi untuk Industri 4.0	Inspektorat II	BPSDM
118	Prasarana Penunjang Diklat Transportasi Udara (Prioritas Nasional)		31,699.2					

No	Rincian Output / Proyek	Target	Alokasi (Rp. Juta)	Lokasi	Prioritas Nasional	Proyek Prioritas Strategis (Major Project)	Wilayah Pengawasan	Eselon I
	Prasarana Penunjang Diklat Transportasi Udara (Prioritas Nasional) - Kab. Banyuwangi	unit	18,191.1	Kab. Banyuwangi	Meningkatkan Sumber Daya Manusia Berkualitas dan Berdaya Saing	Pendidikan dan Pelatihan Vokasi untuk Industri 4.0	Inspektorat III	BPSDM
	Prasarana Penunjang Diklat Transportasi Udara (Prioritas Nasional) - Kab. Tangerang	1 unit	1,305.1	Kab. Tangerang	Meningkatkan Sumber Daya Manusia Berkualitas dan Berdaya Saing	Pendidikan dan Pelatihan Vokasi untuk Industri 4.0	Inspektorat II	BPSDM
	Prasarana Penunjang Diklat Transportasi Udara (Prioritas Nasional) - Kota Makassar	unit	8,426.1	Kota Makassar	Meningkatkan Sumber Daya Manusia Berkualitas dan Berdaya Saing	Pendidikan dan Pelatihan Vokasi untuk Industri 4.0	Inspektorat II	BPSDM
	Prasarana Penunjang Diklat Transportasi Udara (Prioritas Nasional) - Kota Jayapura	unit	3,776.9	Kota Jayapura	Meningkatkan Sumber Daya Manusia Berkualitas dan Berdaya Saing	Pendidikan dan Pelatihan Vokasi untuk Industri 4.0	Inspektorat IV	BPSDM
119	Diklat Pembentukan Reguler (Pola Pembibitan) Transportasi Darat (Prioritas Nasional)		171,950.1					
	Diklat Pembentukan Reguler (Pola Pembibitan) Transportasi Darat (Prioritas Nasional) - Kab. Musi Banyuasin	622 orang	23,496.2	Kab. Musi Banyuasin	Meningkatkan Sumber Daya Manusia Berkualitas dan Berdaya Saing	Pendidikan dan Pelatihan Vokasi untuk Industri 4.0	Inspektorat IV	BPSDM
	Diklat Pembentukan Reguler (Pola Pembibitan) Transportasi Darat (Prioritas Nasional) - Kab. Bekasi	2925 orang	88,435.3	Kab. Bekasi	Meningkatkan Sumber Daya Manusia Berkualitas dan Berdaya Saing	Pendidikan dan Pelatihan Vokasi untuk Industri 4.0	Inspektorat II	BPSDM
	Diklat Pembentukan Reguler (Pola Pembibitan) Transportasi Darat (Prioritas Nasional) - Kota Tegal	714 orang	19,995.3	Kota Tegal	Meningkatkan Sumber Daya Manusia Berkualitas dan Berdaya Saing	Pendidikan dan Pelatihan Vokasi untuk Industri 4.0	Inspektorat I	BPSDM
	Diklat Pembentukan Reguler (Pola Pembibitan) Transportasi Darat (Prioritas Nasional) - Kota Madiun	456 orang	12,100.6	Kota Madiun	Meningkatkan Sumber Daya Manusia Berkualitas dan Berdaya Saing	Pendidikan dan Pelatihan Vokasi untuk Industri 4.0	Inspektorat III	BPSDM
	Diklat Pembentukan Reguler (Pola Pembibitan) Transportasi Darat (Prioritas Nasional) - Kab. Gianyar	216 orang	9,973.5	Kab. Gianyar	Meningkatkan Sumber Daya Manusia Berkualitas dan Berdaya Saing	Pendidikan dan Pelatihan Vokasi untuk Industri 4.0	Inspektorat I	BPSDM
	Diklat Pembentukan Reguler (Pola Pembibitan) Transportasi Darat (Prioritas Nasional) - Kab. Mempawah	480 orang	17,949.2	Kab. Mempawah	Meningkatkan Sumber Daya Manusia Berkualitas dan Berdaya Saing	Pendidikan dan Pelatihan Vokasi untuk Industri 4.0	Inspektorat IV	BPSDM
120	Diklat Pembentukan Reguler (non Pola Pembibitan) Transportasi Laut (Prioritas Nasional)		361,767.6					
	Diklat Pembentukan Reguler (non Pola Pembibitan) Transportasi Laut (Prioritas Nasional) - Kab. Aceh Besar	1061 orang	27,629.0	Kab. Aceh Besar	Meningkatkan Sumber Daya Manusia Berkualitas dan Berdaya Saing	Pendidikan dan Pelatihan Vokasi untuk Industri 4.0	Inspektorat I	BPSDM
	Diklat Pembentukan Reguler (non Pola Pembibitan) Transportasi Laut (Prioritas Nasional) - Kab. Padang	780 orang	16,230.1	Kab. Padang	Meningkatkan Sumber Daya Manusia Berkualitas dan Berdaya Saing	Pendidikan dan Pelatihan Vokasi untuk Industri 4.0	Inspektorat I	BPSDM
	Diklat Pembentukan Reguler (non Pola Pembibitan) Transportasi Laut (Prioritas Nasional) - Kota Administrasi Jakarta Utara	orang	21,095.7	Kota Administrasi Jakarta Utara	Meningkatkan Sumber Daya Manusia Berkualitas dan Berdaya Saing	Pendidikan dan Pelatihan Vokasi untuk Industri 4.0	Inspektorat IV	BPSDM
	Diklat Pembentukan Reguler (non Pola Pembibitan) Transportasi Laut (Prioritas Nasional) - Kab. Semarang	754 orang	121,421.7	Kab. Semarang	Meningkatkan Sumber Daya Manusia Berkualitas dan Berdaya Saing	Pendidikan dan Pelatihan Vokasi untuk Industri 4.0	Inspektorat I	BPSDM
	Diklat Pembentukan Reguler (non Pola Pembibitan) Transportasi Laut (Prioritas Nasional) - Kota Surabaya	586 orang	21,192.0	Kota Surabaya	Meningkatkan Sumber Daya Manusia Berkualitas dan Berdaya Saing	Pendidikan dan Pelatihan Vokasi untuk Industri 4.0	Inspektorat III	BPSDM
	Diklat Pembentukan Reguler (non Pola Pembibitan) Transportasi Laut (Prioritas Nasional) - Kota Tangerang	1188 orang	26,451.9	Kota Tangerang	Meningkatkan Sumber Daya Manusia Berkualitas dan Berdaya Saing	Pendidikan dan Pelatihan Vokasi untuk Industri 4.0	Inspektorat II	BPSDM
	Diklat Pembentukan Reguler (non Pola Pembibitan) Transportasi Laut (Prioritas Nasional) - Kab. Minahasa	331 orang	13,497.8	Kab. Minahasa	Meningkatkan Sumber Daya Manusia Berkualitas dan Berdaya Saing	Pendidikan dan Pelatihan Vokasi untuk Industri 4.0	Inspektorat I	BPSDM
	Diklat Pembentukan Reguler (non Pola Pembibitan) Transportasi Laut (Prioritas Nasional) - Kab. Gowa	1392 orang	33,381.4	Kab. Gowa	Meningkatkan Sumber Daya Manusia Berkualitas dan Berdaya Saing	Pendidikan dan Pelatihan Vokasi untuk Industri 4.0	Inspektorat II	BPSDM
	Diklat Pembentukan Reguler (non Pola Pembibitan) Transportasi Laut (Prioritas Nasional) - Kota Makassar	1080 orang	20,433.7	Kota Makassar	Meningkatkan Sumber Daya Manusia Berkualitas dan Berdaya Saing	Pendidikan dan Pelatihan Vokasi untuk Industri 4.0	Inspektorat II	BPSDM

No	Rincian Output / Proyek	Target	Alokasi (Rp. Juta)	Lokasi	Prioritas Nasional	Proyek Prioritas Strategis (Major Project)	Wilayah Pengawasan	Eselon I
	<i>Diklat Pembentukan Reguler (non Pola Pembibitan) Transportasi Laut (Prioritas Nasional) - Kota Sorong</i>	864 orang	60,434.3	Kota Sorong	Meningkatkan Sumber Daya Manusia Berkualitas dan Berdaya Saing	Pendidikan dan Pelatihan Vokasi untuk Industri 4.0	Inspektorat I	BPSDM
121	Diklat Pembentukan Non Reguler (mandiri) Transportasi Laut (Prioritas Nasional)		107,823.2					
	<i>Diklat Pembentukan Non Reguler (mandiri) Transportasi Laut (Prioritas Nasional) - Kota Administrasi Jakarta Utara</i>	1482 orang	4,734.9	Kota Administrasi Jakarta Utara	Meningkatkan Sumber Daya Manusia Berkualitas dan Berdaya Saing	Pendidikan dan Pelatihan Vokasi untuk Industri 4.0	Inspektorat IV	BPSDM
	<i>Diklat Pembentukan Non Reguler (mandiri) Transportasi Laut (Prioritas Nasional) - Kab. Semarang</i>	785 orang	9,297.7	Kab. Semarang	Meningkatkan Sumber Daya Manusia Berkualitas dan Berdaya Saing	Pendidikan dan Pelatihan Vokasi untuk Industri 4.0	Inspektorat I	BPSDM
	<i>Diklat Pembentukan Non Reguler (mandiri) Transportasi Laut (Prioritas Nasional) - Kota Surabaya</i>	541 orang	14,071.6	Kota Surabaya	Meningkatkan Sumber Daya Manusia Berkualitas dan Berdaya Saing	Pendidikan dan Pelatihan Vokasi untuk Industri 4.0	Inspektorat III	BPSDM
	<i>Diklat Pembentukan Non Reguler (mandiri) Transportasi Laut (Prioritas Nasional) - Kota Tangerang</i>	949 orang	25,903.3	Kota Tangerang	Meningkatkan Sumber Daya Manusia Berkualitas dan Berdaya Saing	Pendidikan dan Pelatihan Vokasi untuk Industri 4.0	Inspektorat II	BPSDM
	<i>Diklat Pembentukan Non Reguler (mandiri) Transportasi Laut (Prioritas Nasional) - Kab. Gowa</i>	615 orang	14,309.1	Kab. Gowa	Meningkatkan Sumber Daya Manusia Berkualitas dan Berdaya Saing	Pendidikan dan Pelatihan Vokasi untuk Industri 4.0	Inspektorat II	BPSDM
	<i>Diklat Pembentukan Non Reguler (mandiri) Transportasi Laut (Prioritas Nasional) - Kota Makassar</i>	1124 orang	39,506.6	Kota Makassar	Meningkatkan Sumber Daya Manusia Berkualitas dan Berdaya Saing	Pendidikan dan Pelatihan Vokasi untuk Industri 4.0	Inspektorat II	BPSDM
122	Diklat Pembentukan Reguler (Pola Pembibitan) Transportasi Laut (Prioritas Nasional)		86,303.3					
	<i>Diklat Pembentukan Reguler (Pola Pembibitan) Transportasi Laut (Prioritas Nasional) - Kab. Aceh Besar</i>	254 orang	12,248.6	Kab. Aceh Besar	Meningkatkan Sumber Daya Manusia Berkualitas dan Berdaya Saing	Pendidikan dan Pelatihan Vokasi untuk Industri 4.0	Inspektorat I	BPSDM
	<i>Diklat Pembentukan Reguler (Pola Pembibitan) Transportasi Laut (Prioritas Nasional) - Kab. Padang Pariaman</i>	120 orang	22,119.1	Kab. Padang Pariaman	Meningkatkan Sumber Daya Manusia Berkualitas dan Berdaya Saing	Pendidikan dan Pelatihan Vokasi untuk Industri 4.0	Inspektorat I	BPSDM
	<i>Diklat Pembentukan Reguler (Pola Pembibitan) Transportasi Laut (Prioritas Nasional) - Kota Administrasi Jakarta Utara</i>	800 orang	8,276.3	Kota Administrasi Jakarta Utara	Meningkatkan Sumber Daya Manusia Berkualitas dan Berdaya Saing	Pendidikan dan Pelatihan Vokasi untuk Industri 4.0	Inspektorat IV	BPSDM
	<i>Diklat Pembentukan Reguler (Pola Pembibitan) Transportasi Laut (Prioritas Nasional) - Kab. Semarang</i>	480 orang	9,203.0	Kab. Semarang	Meningkatkan Sumber Daya Manusia Berkualitas dan Berdaya Saing	Pendidikan dan Pelatihan Vokasi untuk Industri 4.0	Inspektorat I	BPSDM
	<i>Diklat Pembentukan Reguler (Pola Pembibitan) Transportasi Laut (Prioritas Nasional) - Kota Surabaya</i>	552 orang	14,550.8	Kota Surabaya	Meningkatkan Sumber Daya Manusia Berkualitas dan Berdaya Saing	Pendidikan dan Pelatihan Vokasi untuk Industri 4.0	Inspektorat III	BPSDM
	<i>Diklat Pembentukan Reguler (Pola Pembibitan) Transportasi Laut (Prioritas Nasional) - Kota Tangerang</i>	156 orang	14,649.4	Kota Tangerang	Meningkatkan Sumber Daya Manusia Berkualitas dan Berdaya Saing	Pendidikan dan Pelatihan Vokasi untuk Industri 4.0	Inspektorat II	BPSDM
	<i>Diklat Pembentukan Reguler (Pola Pembibitan) Transportasi Laut (Prioritas Nasional) - Kab. Gowa</i>	72 orang	2,476.0	Kab. Gowa	Meningkatkan Sumber Daya Manusia Berkualitas dan Berdaya Saing	Pendidikan dan Pelatihan Vokasi untuk Industri 4.0	Inspektorat II	BPSDM
	<i>Diklat Pembentukan Reguler (Pola Pembibitan) Transportasi Laut (Prioritas Nasional) - Kota Makassar</i>	450 orang	2,780.1	Kota Makassar	Meningkatkan Sumber Daya Manusia Berkualitas dan Berdaya Saing	Pendidikan dan Pelatihan Vokasi untuk Industri 4.0	Inspektorat II	BPSDM
123	Diklat Pembentukan Reguler (non Pola Pembibitan) Transportasi Udara (Prioritas Nasional)		77,447.5					
	<i>Diklat Pembentukan Reguler (non Pola Pembibitan) Transportasi Udara (Prioritas Nasional) - Kota Medan</i>	72 orang	11,868.0	Kota Medan	Meningkatkan Sumber Daya Manusia Berkualitas dan Berdaya Saing	Pendidikan dan Pelatihan Vokasi untuk Industri 4.0	Inspektorat II	BPSDM
	<i>Diklat Pembentukan Reguler (non Pola Pembibitan) Transportasi Udara (Prioritas Nasional) - Kota Palembang</i>	144 orang	6,432.1	Kota Palembang	Meningkatkan Sumber Daya Manusia Berkualitas dan Berdaya Saing	Pendidikan dan Pelatihan Vokasi untuk Industri 4.0	Inspektorat IV	BPSDM
	<i>Diklat Pembentukan Reguler (non Pola Pembibitan) Transportasi Udara (Prioritas Nasional) - Kab. Banyuwangi</i>	48 orang	4,431.7	Kab. Banyuwangi	Meningkatkan Sumber Daya Manusia Berkualitas dan Berdaya Saing	Pendidikan dan Pelatihan Vokasi untuk Industri 4.0	Inspektorat III	BPSDM

No	Rincian Output / Proyek	Target	Alokasi (Rp. Juta)	Lokasi	Prioritas Nasional	Proyek Prioritas Strategis (Major Project)	Wilayah Pengawasan	Eselon I
	Diklat Pembentukan Reguler (non Pola Pembibitan) Transportasi Udara (Prioritas Nasional) - Kota Surabaya	357 orang	8,817.3	Kota Surabaya	Meningkatkan Sumber Daya Manusia Berkualitas dan Berdaya Saing	Pendidikan dan Pelatihan Vokasi untuk Industri 4.0	Inspektorat III	BPSDM
	Diklat Pembentukan Reguler (non Pola Pembibitan) Transportasi Udara (Prioritas Nasional) - Kab. Tangerang	425 orang	13,378.2	Kab. Tangerang	Meningkatkan Sumber Daya Manusia Berkualitas dan Berdaya Saing	Pendidikan dan Pelatihan Vokasi untuk Industri 4.0	Inspektorat II	BPSDM
	Diklat Pembentukan Reguler (non Pola Pembibitan) Transportasi Udara (Prioritas Nasional) - Kota Makassar	288 orang	20,119.4	Kota Makassar	Meningkatkan Sumber Daya Manusia Berkualitas dan Berdaya Saing	Pendidikan dan Pelatihan Vokasi untuk Industri 4.0	Inspektorat II	BPSDM
	Diklat Pembentukan Reguler (non Pola Pembibitan) Transportasi Udara (Prioritas Nasional) - Kota Jayapura	168 orang	12,400.8	Kota Jayapura	Meningkatkan Sumber Daya Manusia Berkualitas dan Berdaya Saing	Pendidikan dan Pelatihan Vokasi untuk Industri 4.0	Inspektorat IV	BPSDM
124	Diklat Pembentukan Reguler (Pola Pembibitan) Transportasi Udara (Prioritas Nasional)		146,053.5					
	Diklat Pembentukan Reguler (Pola Pembibitan) Transportasi Udara (Prioritas Nasional) - Kota Medan	288 Orang	11,845.7	Kota Medan	Meningkatkan Sumber Daya Manusia Berkualitas dan Berdaya Saing	Pendidikan dan Pelatihan Vokasi untuk Industri 4.0	Inspektorat II	BPSDM
	Diklat Pembentukan Reguler (Pola Pembibitan) Transportasi Udara (Prioritas Nasional) - Kota Palembang	48 Orang	1,988.6	Kota Palembang	Meningkatkan Sumber Daya Manusia Berkualitas dan Berdaya Saing	Pendidikan dan Pelatihan Vokasi untuk Industri 4.0	Inspektorat IV	BPSDM
	Diklat Pembentukan Reguler (Pola Pembibitan) Transportasi Udara (Prioritas Nasional) - Kota Surabaya	505 Orang	30,573.3	Kota Surabaya	Meningkatkan Sumber Daya Manusia Berkualitas dan Berdaya Saing	Pendidikan dan Pelatihan Vokasi untuk Industri 4.0	Inspektorat III	BPSDM
	Diklat Pembentukan Reguler (Pola Pembibitan) Transportasi Udara (Prioritas Nasional) - Kab. Tangerang	1077 Orang	90,150.2	Kab. Tangerang	Meningkatkan Sumber Daya Manusia Berkualitas dan Berdaya Saing	Pendidikan dan Pelatihan Vokasi untuk Industri 4.0	Inspektorat II	BPSDM
	Diklat Pembentukan Reguler (Pola Pembibitan) Transportasi Udara (Prioritas Nasional) - Kota Makassar	216 Orang	9,967.5	Kota Makassar	Meningkatkan Sumber Daya Manusia Berkualitas dan Berdaya Saing	Pendidikan dan Pelatihan Vokasi untuk Industri 4.0	Inspektorat II	BPSDM
	Diklat Pembentukan Reguler (Pola Pembibitan) Transportasi Udara (Prioritas Nasional) - Kota Jayapura	48 Orang	1,528.2	Kota Jayapura	Meningkatkan Sumber Daya Manusia Berkualitas dan Berdaya Saing	Pendidikan dan Pelatihan Vokasi untuk Industri 4.0	Inspektorat IV	BPSDM
125	Diklat Pembentukan Non Reguler (mandiri) Transportasi Udara (Prioritas Nasional)		42,982.5					
	Diklat Pembentukan Non Reguler (mandiri) Transportasi Udara (Prioritas Nasional) - Kota Medan	183 Orang	6,157.5	Kota Medan	Meningkatkan Sumber Daya Manusia Berkualitas dan Berdaya Saing	Pendidikan dan Pelatihan Vokasi untuk Industri 4.0	Inspektorat II	BPSDM
	Diklat Pembentukan Non Reguler (mandiri) Transportasi Udara (Prioritas Nasional) - Kota Palembang	48 Orang	2,191.3	Kota Palembang	Meningkatkan Sumber Daya Manusia Berkualitas dan Berdaya Saing	Pendidikan dan Pelatihan Vokasi untuk Industri 4.0	Inspektorat IV	BPSDM
	Diklat Pembentukan Non Reguler (mandiri) Transportasi Udara (Prioritas Nasional) - Kab. Banyuwangi	75 Orang	7,675.6	Kab. Banyuwangi	Meningkatkan Sumber Daya Manusia Berkualitas dan Berdaya Saing	Pendidikan dan Pelatihan Vokasi untuk Industri 4.0	Inspektorat III	BPSDM
	Diklat Pembentukan Non Reguler (mandiri) Transportasi Udara (Prioritas Nasional) - Kota Surabaya	512Orang	10,624.7	Kota Surabaya	Meningkatkan Sumber Daya Manusia Berkualitas dan Berdaya Saing	Pendidikan dan Pelatihan Vokasi untuk Industri 4.0	Inspektorat III	BPSDM
	Diklat Pembentukan Non Reguler (mandiri) Transportasi Udara (Prioritas Nasional) - Kab. Tangerang	326 Orang	7,090.7	Kab. Tangerang	Meningkatkan Sumber Daya Manusia Berkualitas dan Berdaya Saing	Pendidikan dan Pelatihan Vokasi untuk Industri 4.0	Inspektorat II	BPSDM
	Diklat Pembentukan Non Reguler (mandiri) Transportasi Udara (Prioritas Nasional) - Kota Makassar	288 Orang	8,065.8	Kota Makassar	Meningkatkan Sumber Daya Manusia Berkualitas dan Berdaya Saing	Pendidikan dan Pelatihan Vokasi untuk Industri 4.0	Inspektorat II	BPSDM
	Diklat Pembentukan Non Reguler (mandiri) Transportasi Udara (Prioritas Nasional) - Kota Jayapura	48 Orang	1,176.9	Kota Jayapura	Meningkatkan Sumber Daya Manusia Berkualitas dan Berdaya Saing	Pendidikan dan Pelatihan Vokasi untuk Industri 4.0	Inspektorat IV	BPSDM
126	Sarana Bantu Navigasi Pelayaran Prioritas Nasional		5,000.0					
	Sarana Bantu Navigasi Pelayaran Prioritas Nasional - Pusat	1 Unit	5,000.0	Pusat	Memperkuat Infrastruktur Untuk mendukung Pengembangan Ekonomi dan Pelayanan Dasar, Membangun Lingkungan Hidup, Meningkatkan Ketahanan Bencana, dan Perubahan Iklim		Inspektorat II	Laut

No	Rincian Output / Proyek	Target	Alokasi (Rp. Juta)	Lokasi	Prioritas Nasional	Proyek Prioritas Strategis (Major Project)	Wilayah Pengawasan	Eselon I
127	Perlengkapan Jalan (Prioritas Nasional)		776,400.0					
	<i>Perlengkapan Jalan (Prioritas Nasional) - Pusat</i>	33 Unit	776,400.0	Pusat	Memperkuat Infrastruktur Untuk mendukung Pengembangan Ekonomi dan Pelayanan Dasar		Inspektorat I	Darat
128	Diklat Pemberdayaan Masyarakat bidang Transportasi Darat (Prioritas Nasional)		15,621.0					
	<i>Diklat Pemberdayaan Masyarakat bidang Transportasi Darat (Prioritas Nasional) - Kab. Musi Banyuasin</i>	660 Orang	2,310.0	Kab. Musi Banyuasin	Memperkuat Infrastruktur Untuk mendukung Pengembangan Ekonomi dan Pelayanan Dasar		Inspektorat IV	BPSDM
	<i>Diklat Pemberdayaan Masyarakat bidang Transportasi Darat (Prioritas Nasional) - Kab. Bekasi</i>	700 Orang	1,761.1	Kab. Bekasi	Memperkuat Infrastruktur Untuk mendukung Pengembangan Ekonomi dan Pelayanan Dasar		Inspektorat II	BPSDM
	<i>Diklat Pemberdayaan Masyarakat bidang Transportasi Darat (Prioritas Nasional) - Kota Tegal</i>	690 Orang	2,070.1	Kota Tegal	Memperkuat Infrastruktur Untuk mendukung Pengembangan Ekonomi dan Pelayanan Dasar		Inspektorat I	BPSDM
	<i>Diklat Pemberdayaan Masyarakat bidang Transportasi Darat (Prioritas Nasional) - Kota Madiun</i>	648 Orang	3,801.1	Kota Madiun	Memperkuat Infrastruktur Untuk mendukung Pengembangan Ekonomi dan Pelayanan Dasar		Inspektorat III	BPSDM
	<i>Diklat Pemberdayaan Masyarakat bidang Transportasi Darat (Prioritas Nasional) - Kota Gianyar</i>	650 Orang	2,979.4	Kab. Gianyar	Memperkuat Infrastruktur Untuk mendukung Pengembangan Ekonomi dan Pelayanan Dasar		Inspektorat I	BPSDM
	<i>Diklat Pemberdayaan Masyarakat bidang Transportasi Darat (Prioritas Nasional) - Kota Mempawah</i>	650 Orang	2,699.3	Kab. Mempawah	Memperkuat Infrastruktur Untuk mendukung Pengembangan Ekonomi dan Pelayanan Dasar		Inspektorat IV	BPSDM
129	Diklat Pemberdayaan Masyarakat bidang Transportasi Laut (Prioritas Nasional)		65,183.2					
	<i>Diklat Pemberdayaan Masyarakat bidang Transportasi Laut (Prioritas Nasional) - Kab. Aceh Besar</i>	3068 Orang	4,706.0	Kab. Aceh Besar	Memperkuat Infrastruktur Untuk mendukung Pengembangan Ekonomi dan Pelayanan Dasar		Inspektorat I	BPSDM
	<i>Diklat Pemberdayaan Masyarakat bidang Transportasi Laut (Prioritas Nasional) - Kab. Padang Pariaman</i>	5756 Orang	7,436.4	Kab. Padang Pariaman	Memperkuat Infrastruktur Untuk mendukung Pengembangan Ekonomi dan Pelayanan Dasar		Inspektorat I	BPSDM
	<i>Diklat Pemberdayaan Masyarakat bidang Transportasi Laut (Prioritas Nasional) - Kota Administrasi Jakarta Selatan</i>	510 Orang	3,516.1	Kota Administrasi Jakarta Selatan	Memperkuat Infrastruktur Untuk mendukung Pengembangan Ekonomi dan Pelayanan Dasar		Inspektorat IV	BPSDM
	<i>Diklat Pemberdayaan Masyarakat bidang Transportasi Laut (Prioritas Nasional) - Kota Administrasi Jakarta Utara</i>	4722 Orang	6,283.1	Kota Administrasi Jakarta Utara	Memperkuat Infrastruktur Untuk mendukung Pengembangan Ekonomi dan Pelayanan Dasar		Inspektorat IV	BPSDM
	<i>Diklat Pemberdayaan Masyarakat bidang Transportasi Laut (Prioritas Nasional) - Kab. Semarang</i>	3895 Orang	7,374.6	Kab. Semarang	Memperkuat Infrastruktur Untuk mendukung Pengembangan Ekonomi dan Pelayanan Dasar		Inspektorat I	BPSDM
	<i>Diklat Pemberdayaan Masyarakat bidang Transportasi Laut (Prioritas Nasional) - Kota Surabaya</i>	3895 Orang	8,377.9	Kota Surabaya	Memperkuat Infrastruktur Untuk mendukung Pengembangan Ekonomi dan Pelayanan Dasar		Inspektorat III	BPSDM
	<i>Diklat Pemberdayaan Masyarakat bidang Transportasi Laut (Prioritas Nasional) - Kota Tangerang</i>	3361 Orang	10,432.5	Kota Tangerang	Memperkuat Infrastruktur Untuk mendukung Pengembangan Ekonomi dan Pelayanan Dasar		Inspektorat II	BPSDM
	<i>Diklat Pemberdayaan Masyarakat bidang Transportasi Laut (Prioritas Nasional) - Kab. Minahasa Selatan</i>	3447 Orang	6,122.0	Kab. Minahasa Selatan	Memperkuat Infrastruktur Untuk mendukung Pengembangan Ekonomi dan Pelayanan Dasar		Inspektorat I	BPSDM
	<i>Diklat Pemberdayaan Masyarakat bidang Transportasi Laut (Prioritas Nasional) - Kab. Gowa</i>	1303 Orang	1,463.7	Kab. Gowa	Memperkuat Infrastruktur Untuk mendukung Pengembangan Ekonomi dan Pelayanan Dasar		Inspektorat II	BPSDM
	<i>Diklat Pemberdayaan Masyarakat bidang Transportasi Laut (Prioritas Nasional) - Kota Makassar</i>	2688 Orang	7,357.3	Kota Makassar	Memperkuat Infrastruktur Untuk mendukung Pengembangan Ekonomi dan Pelayanan Dasar		Inspektorat II	BPSDM
	<i>Diklat Pemberdayaan Masyarakat bidang Transportasi Laut (Prioritas Nasional) - Kota Sorong</i>	1830 Orang	2,113.6	Kota Sorong	Memperkuat Infrastruktur Untuk mendukung Pengembangan Ekonomi dan Pelayanan Dasar		Inspektorat I	BPSDM
130	Diklat Pemberdayaan Masyarakat bidang Transportasi Udara (Prioritas Nasional)		21,177.2					

No	Rincian Output / Proyek	Target	Alokasi (Rp. Juta)	Lokasi	Prioritas Nasional	Proyek Prioritas Strategis (Major Project)	Wilayah Pengawasan	Eselon I
	Diklat Pemberdayaan Masyarakat bidang Transportasi Udara (Prioritas Nasional)- Kota Medan	492 Orang	1,325.5	Kota Medan	Memperkuat Infrastruktur Untuk mendukung Pengembangan Ekonomi dan Pelayanan Dasar		Inspektorat II	BPSDM
	Diklat Pemberdayaan Masyarakat bidang Transportasi Udara (Prioritas Nasional) - Kota Palembang	400 Orang	2,318.5	Kota Palembang	Memperkuat Infrastruktur Untuk mendukung Pengembangan Ekonomi dan Pelayanan Dasar		Inspektorat IV	BPSDM
	Diklat Pemberdayaan Masyarakat bidang Transportasi Udara (Prioritas Nasional) - Kab. Banyuwangi	500Orang	1,713.0	Kab. Banyuwangi	Memperkuat Infrastruktur Untuk mendukung Pengembangan Ekonomi dan Pelayanan Dasar		Inspektorat III	BPSDM
	Diklat Pemberdayaan Masyarakat bidang Transportasi Udara (Prioritas Nasional) - Kota Surabaya	730 Orang	3,820.1	Kota Surabaya	Memperkuat Infrastruktur Untuk mendukung Pengembangan Ekonomi dan Pelayanan Dasar		Inspektorat III	BPSDM
	Diklat Pemberdayaan Masyarakat bidang Transportasi Udara (Prioritas Nasional) - Kab. Tangerang	1735 Orang	5,371.5	Kab. Tangerang	Memperkuat Infrastruktur Untuk mendukung Pengembangan Ekonomi dan Pelayanan Dasar		Inspektorat II	BPSDM
	Diklat Pemberdayaan Masyarakat bidang Transportasi Udara (Prioritas Nasional)- Kota Makassar	900 Orang	2,329.8	Kota Makassar	Memperkuat Infrastruktur Untuk mendukung Pengembangan Ekonomi dan Pelayanan Dasar		Inspektorat II	BPSDM
	Diklat Pemberdayaan Masyarakat bidang Transportasi Udara (Prioritas Nasional)- Kota Jayapura	940 Orang	4,298.8	Kota Jayapura	Memperkuat Infrastruktur Untuk mendukung Pengembangan Ekonomi dan Pelayanan Dasar		Inspektorat IV	BPSDM
131	Pekan Nasional Keselamatan Jalan (Prioritas Nasional)		13,300.0					
	Pekan Nasional Keselamatan Jalan (Prioritas Nasional) - Pusat	26 promosi	13,300.0	Pusat	Memperkuat Infrastruktur Untuk mendukung Pengembangan Ekonomi dan Pelayanan Dasar		Inspektorat I	Darat
132	Perawatan dan Pengoperasian Prasarana Perkeretaapian (IMO)		1,231,119.7					
	Perawatan dan Pengoperasian Prasarana Perkeretaapian (IMO) - Pusat	5634.36 km	1,231,119.7	Pusat	Memperkuat Infrastruktur Untuk mendukung Pengembangan Ekonomi dan Pelayanan Dasar		Inspektorat IV	Perkeretaapian
133	Subsidi Perintis lintas Purwosari - Wonogiri		8,740.6					
	Subsidi Perintis lintas Purwosari - Wonogiri - Kota Surakarta	layanan	8,740.6	Kota Surakarta	Memperkuat Infrastruktur Untuk mendukung Pengembangan Ekonomi dan Pelayanan Dasar		Inspektorat I	Darat
134	Pembangunan Fasilitas Pelabuhan Laut Tanakeke		25,000.0					
	Pembangunan Fasilitas Pelabuhan Laut Tanakeke - Kab. Takalar	1 unit	25,000.0	Kab. Takalar	Memperkuat Infrastruktur Untuk mendukung Pengembangan Ekonomi dan Pelayanan Dasar		Inspektorat II	Laut
135	Pembanguna Fasilitas Pelabuhan Laut Kambuno		44,266.3					
	Pembanguna Fasilitas Pelabuhan Laut Kambuno - Kab. Sinjai	1 unit	44,266.3	Kab. Sinjai	Memperkuat Infrastruktur Untuk mendukung Pengembangan Ekonomi dan Pelayanan Dasar		Inspektorat II	Laut
136	Pembanguna Fasilitas Pelabuhan Laut Salingsingan		58,000.0					
	Pembanguna Fasilitas Pelabuhan Laut Salingsingan - Kab. Mamuju	1 unit	58,000.0	Kab. Mamuju	Memperkuat Infrastruktur Untuk mendukung Pengembangan Ekonomi dan Pelayanan Dasar		Inspektorat I	Laut
137	Lanjutan Pembangunan Faspel Moor		11,500.0					
	Lanjutan Pembangunan Faspel Moor - Kab. Nabire	1 unit	11,500.0	Kab. Nabire	Memperkuat Infrastruktur Untuk mendukung Pengembangan Ekonomi dan Pelayanan Dasar		Inspektorat IV	Laut
138	Pengembangan Pelabuhan Pangkal Balam		150,000.0					
	Pengembangan Pelabuhan Pangkal Balam - Kota Pangkal Pinang	1 unit	150,000.0	Kota Pangkal Pinang	Memperkuat Infrastruktur Untuk mendukung Pengembangan Ekonomi dan Pelayanan Dasar		Inspektorat II	Laut
139	Pembangunan Pelabuhan Bahaur		20,000.0					
	Pembangunan Pelabuhan Bahaur - Kab. Pulang Pisau	1 unit	20,000.0	Kab. Pulang Pisau	Memperkuat Infrastruktur Untuk mendukung Pengembangan Ekonomi dan Pelayanan Dasar		Inspektorat I	Laut
140	Replacement Fasilitas Pelabuhan Boepinang		30,000.0					
	Replacement Fasilitas Pelabuhan Boepinang - Kab. Bombana	1 unit	30,000.0	Kab. Bombana	Memperkuat Infrastruktur Untuk mendukung Pengembangan Ekonomi dan Pelayanan Dasar		Inspektorat IV	Laut
141	Rehabilitasi Faspel Laut Tanjung Silopo		5,000.0					

No	Rincian Output / Proyek	Target	Alokasi (Rp. Juta)	Lokasi	Prioritas Nasional	Proyek Prioritas Strategis (Major Project)	Wilayah Pengawasan	Eselon I
	Rehabilitasi Faspel Laut Tanjung Silopo - Kab. Polewali Mandar	1 unit	5,000.0	Kab. Polewali Mandar	Memperkuat Infrastruktur Untuk mendukung Pengembangan Ekonomi dan Pelayanan Dasar		Inspektorat I	Laut
142	Layanan Angkutan Tol Laut Prioritas Nasional		513,134.0					
	Layanan Angkutan Tol Laut Prioritas Nasional - Pusat	26 layanan	513,134.0	Pusat	Memperkuat Infrastruktur Untuk mendukung Pengembangan Ekonomi dan Pelayanan Dasar		Inspektorat II	Laut
143	Layanan Angkutan Laut Perintis Prioritas Nasional		1,186,842.8					
	Layanan Angkutan Laut Perintis Prioritas Nasional - Pusat	113 layanan	354,116.1	Pusat			Inspektorat II	Laut
	Layanan Angkutan Laut Perintis Prioritas Nasional - Kota Semarang	layanan	10,099.4	Kota Semarang	Memperkuat Infrastruktur Untuk mendukung Pengembangan Ekonomi dan Pelayanan Dasar		Inspektorat I	Laut
	Layanan Angkutan Laut Perintis Prioritas Nasional - Kota Surabaya	layanan	8,418.4	Kota Surabaya	Memperkuat Infrastruktur Untuk mendukung Pengembangan Ekonomi dan Pelayanan Dasar		Inspektorat III	Laut
	Layanan Angkutan Laut Perintis Prioritas Nasional - Kab. Aceh Barat	layanan	12,992.0	Kab. Aceh Barat	Memperkuat Infrastruktur Untuk mendukung Pengembangan Ekonomi dan Pelayanan Dasar		Inspektorat I	Laut
	Layanan Angkutan Laut Perintis Prioritas Nasional - Kota Padang	layanan	11,733.6	Kota Padang	Memperkuat Infrastruktur Untuk mendukung Pengembangan Ekonomi dan Pelayanan Dasar		Inspektorat I	Laut
	Layanan Angkutan Laut Perintis Prioritas Nasional - Kab. Sambas	layanan	8,643.3	Kab. Sambas	Memperkuat Infrastruktur Untuk mendukung Pengembangan Ekonomi dan Pelayanan Dasar		Inspektorat IV	Laut
	Layanan Angkutan Laut Perintis Prioritas Nasional Kota Pontianak	layanan	14,597.3	Kota Pontianak	Memperkuat Infrastruktur Untuk mendukung Pengembangan Ekonomi dan Pelayanan Dasar		Inspektorat IV	Laut
	Layanan Angkutan Laut Perintis Prioritas Nasional - Kab. Kotabaru	layanan	13,860.7	Kab. Kotabaru	Memperkuat Infrastruktur Untuk mendukung Pengembangan Ekonomi dan Pelayanan Dasar		Inspektorat II	Laut
	Layanan Angkutan Laut Perintis Prioritas Nasional - Kab. Kepulauan Sangihe	layanan	10,302.6	Kab. Kepulauan Sangihe	Memperkuat Infrastruktur Untuk mendukung Pengembangan Ekonomi dan Pelayanan Dasar		Inspektorat I	Laut
	Layanan Angkutan Laut Perintis Prioritas Nasional - Kab. Poso	layanan	26,971.5	Kab. Poso	Memperkuat Infrastruktur Untuk mendukung Pengembangan Ekonomi dan Pelayanan Dasar		Inspektorat III	Laut
	Layanan Angkutan Laut Perintis Prioritas Nasional - Kab. Banggai	layanan	23,419.0	Kab. Banggai	Memperkuat Infrastruktur Untuk mendukung Pengembangan Ekonomi dan Pelayanan Dasar		Inspektorat III	Laut
	Layanan Angkutan Laut Perintis Prioritas Nasional Kab. Parigi Muotong	layanan	11,427.4	Kab. Parigi Muotong	Memperkuat Infrastruktur Untuk mendukung Pengembangan Ekonomi dan Pelayanan Dasar		Inspektorat III	Laut
	Layanan Angkutan Laut Perintis Prioritas Nasional - Kab. Tojo Una Una	layanan	10,181.5	Kab. Tojo Una Una	Memperkuat Infrastruktur Untuk mendukung Pengembangan Ekonomi dan Pelayanan Dasar		Inspektorat III	Laut
	Layanan Angkutan Laut Perintis Prioritas Nasional - Kab. Morowali Utara	layanan	13,454.1	Kab. Morowali Utara	Memperkuat Infrastruktur Untuk mendukung Pengembangan Ekonomi dan Pelayanan Dasar		Inspektorat IV	Laut
	Layanan Angkutan Laut Perintis Prioritas Nasional - Kota Palu	layanan	27,049.3	Kota Palu	Memperkuat Infrastruktur Untuk mendukung Pengembangan Ekonomi dan Pelayanan Dasar		Inspektorat III	Laut
	Layanan Angkutan Laut Perintis Prioritas Nasional - Kota Kendari	layanan	46,496.7	Kota Kendari	Memperkuat Infrastruktur Untuk mendukung Pengembangan Ekonomi dan Pelayanan Dasar		Inspektorat IV	Laut
	Layanan Angkutan Laut Perintis Prioritas Nasional - Kab. Kepulauan Tanimbar	layanan	62,875.9	Kab. Kepulauan Tanimbar	Memperkuat Infrastruktur Untuk mendukung Pengembangan Ekonomi dan Pelayanan Dasar		Inspektorat II	Laut
	Layanan Angkutan Laut Perintis Prioritas Nasional - Kota Ambon	layanan	41,745.2	Kota Ambon	Memperkuat Infrastruktur Untuk mendukung Pengembangan Ekonomi dan Pelayanan Dasar		Inspektorat II	Laut

No	Rincian Output / Proyek	Target	Alokasi (Rp. Juta)	Lokasi	Prioritas Nasional	Proyek Prioritas Strategis (Major Project)	Wilayah Pengawasan	Eselon I
	Layanan Angkutan Laut Perintis Prioritas Nasional - Kota Tual	layanan	71,082.5	Kota Tual	Memperkuat Infrastruktur Untuk mendukung Pengembangan Ekonomi dan Pelayanan Dasar		Inspektorat II	Laut
	Layanan Angkutan Laut Perintis Prioritas Nasional - Kab. Bima	layanan	52,140.5	Kab. Bima	Memperkuat Infrastruktur Untuk mendukung Pengembangan Ekonomi dan Pelayanan Dasar		Inspektorat III	Laut
	Layanan Angkutan Laut Perintis Prioritas Nasional - Kab. Sikka	layanan	58,179.5	Kab. Sikka	Memperkuat Infrastruktur Untuk mendukung Pengembangan Ekonomi dan Pelayanan Dasar		Inspektorat III	Laut
	Layanan Angkutan Laut Perintis Prioritas Nasional Kab. Sumba Timur	layanan	30,909.1	Kab. Sumba Timur	Memperkuat Infrastruktur Untuk mendukung Pengembangan Ekonomi dan Pelayanan Dasar		Inspektorat III	Laut
	Layanan Angkutan Laut Perintis Prioritas Nasional - Kota Kupang	layanan	20,372.0	Kota Kupang	Memperkuat Infrastruktur Untuk mendukung Pengembangan Ekonomi dan Pelayanan Dasar		Inspektorat III	Laut
	Layanan Angkutan Laut Perintis Prioritas Nasional - Kab. Biak Numfor	layanan	7,649.0	Kab. Biak Numfor	Memperkuat Infrastruktur Untuk mendukung Pengembangan Ekonomi dan Pelayanan Dasar		Inspektorat IV	Laut
	Layanan Angkutan Laut Perintis Prioritas Nasional - Kab. Merauke	layanan	40,897.8	Kab. Merauke	Memperkuat Infrastruktur Untuk mendukung Pengembangan Ekonomi dan Pelayanan Dasar		Inspektorat IV	Laut
	Layanan Angkutan Laut Perintis Prioritas Nasional - Kota Jayapura	layanan	16,878.9	Kota Jayapura	Memperkuat Infrastruktur Untuk mendukung Pengembangan Ekonomi dan Pelayanan Dasar		Inspektorat IV	Laut
	Layanan Angkutan Laut Perintis Prioritas Nasional - Kab. Halmahera Selatan	layanan	22,731.6	Kab. Halmahera Selatan	Memperkuat Infrastruktur Untuk mendukung Pengembangan Ekonomi dan Pelayanan Dasar		Inspektorat I	Laut
	Layanan Angkutan Laut Perintis Prioritas Nasional - Kab. Kepulauan Sula	layanan	26,199.5	Kab. Kepulauan Sula	Memperkuat Infrastruktur Untuk mendukung Pengembangan Ekonomi dan Pelayanan Dasar		Inspektorat I	Laut
	Layanan Angkutan Laut Perintis Prioritas Nasional - Kota Ternate	layanan	16,804.4	Kota Ternate	Memperkuat Infrastruktur Untuk mendukung Pengembangan Ekonomi dan Pelayanan Dasar		Inspektorat I	Laut
	Layanan Angkutan Laut Perintis Prioritas Nasional - Kab. Boalemo	layanan	11,729.8	Kab. Boalemo	Memperkuat Infrastruktur Untuk mendukung Pengembangan Ekonomi dan Pelayanan Dasar		Inspektorat IV	Laut
	Layanan Angkutan Laut Perintis Prioritas Nasional - Kota Gorontalo	layanan	23,751.1	Kota Gorontalo	Memperkuat Infrastruktur Untuk mendukung Pengembangan Ekonomi dan Pelayanan Dasar		Inspektorat IV	Laut
	Layanan Angkutan Laut Perintis Prioritas Nasional Kab. Manokwari	layanan	6763.2	Kab. Manokwari	Memperkuat Infrastruktur Untuk mendukung Pengembangan Ekonomi dan Pelayanan Dasar		Inspektorat I	Laut
	Layanan Angkutan Laut Perintis Prioritas Nasional - Kota Sorong	layanan	51,768.8	Kota Sorong	Memperkuat Infrastruktur Untuk mendukung Pengembangan Ekonomi dan Pelayanan Dasar		Inspektorat I	Laut
	Layanan Angkutan Laut Perintis Prioritas Nasional - Kab. Mamuju	layanan	10,021.3	Kab. Mamuju	Memperkuat Infrastruktur Untuk mendukung Pengembangan Ekonomi dan Pelayanan Dasar		Inspektorat I	Laut
	Layanan Angkutan Laut Perintis Prioritas Nasional - Kota Tarakan	layanan	10,579.8	Kota Tarakan	Memperkuat Infrastruktur Untuk mendukung Pengembangan Ekonomi dan Pelayanan Dasar		Inspektorat II	Laut
144	Layanan Angkutan Ternak Prioritas Nasional		77,610.7					
	Layanan Angkutan Ternak Prioritas Nasional - Pusat	6 layanan	77,610.7	Pusat	Memperkuat Infrastruktur Untuk mendukung Pengembangan Ekonomi dan Pelayanan Dasar		Inspektorat I	Darat
145	Pembangunan Kapal Negara Prioritas Nasional		342,332.4					
	Pembangunan Kapal Negara Prioritas Nasional - Pusat	39 Unit	342,332.4	Pusat	Memperkuat Infrastruktur Untuk mendukung Pengembangan Ekonomi dan Pelayanan Dasar		Inspektorat II	Laut
146	Pengadaan Alat Bongkar Muat		40,000.0					

No	Rincian Output / Proyek	Target	Alokasi (Rp. Juta)	Lokasi	Prioritas Nasional	Proyek Prioritas Strategis (Major Project)	Wilayah Pengawasan	Eselon I
	<i>Pengadaan Alat Bongkar Muat - Pusat</i>	<i>1 unit</i>	<i>40,000.0</i>	<i>Pusat</i>	<i>Memperkuat Infrastruktur Untuk mendukung Pengembangan Ekonomi dan Pelayanan Dasar</i>		<i>Inspektorat II</i>	<i>Darat</i>
147	Pengembangan Teknologi Informasi dan Komunikasi Terpadu Prioritas Nasional		4,190.3					
	<i>Pengembangan Teknologi Informasi dan Komunikasi Terpadu Prioritas Nasional - Pusat</i>	<i>1 layanan</i>	<i>4,190.3</i>	<i>Pusat</i>	<i>Memperkuat Infrastruktur Untuk mendukung Pengembangan Ekonomi dan Pelayanan Dasar</i>		<i>Inspektorat IV</i>	<i>Setjen</i>
148	Pembangunan Bandar Udara Bukit Malintang (Mandailing Natal)		70,000.0					
	<i>Pembangunan Bandar Udara Bukit Malintang (Mandailing Natal) - Kab. Mandailing Natal</i>	<i>1 unit</i>	<i>70,000.0</i>	<i>Kab. Mandailing Natal</i>	<i>Memperkuat Infrastruktur Untuk mendukung Pengembangan Ekonomi dan Pelayanan Dasar</i>		<i>Inspektorat II</i>	<i>Udara</i>
149	Pembangunan Bandar Udara Bolaang Mongondow		64,750.0					
	<i>Pembangunan Bandar Udara Bolaang Mongondow - Kab. Bolaang Mongondow</i>	<i>1 unit</i>	<i>64,750.0</i>	<i>Kab. Bolaang Mongondow</i>	<i>Memperkuat Infrastruktur Untuk mendukung Pengembangan Ekonomi dan Pelayanan Dasar</i>		<i>Inspektorat I</i>	<i>Udara</i>
150	Pembangunan Bandar Udara Banggai Laut		34,631.9					
	<i>Pembangunan Bandar Udara Banggai Laut - Kab. Banggai Laut</i>	<i>1 unit</i>	<i>34,631.9</i>	<i>Kab. Banggai Laut</i>	<i>Memperkuat Infrastruktur Untuk mendukung Pengembangan Ekonomi dan Pelayanan Dasar</i>		<i>Inspektorat III</i>	<i>Udara</i>
151	Pembangunan Bandar Udara Pahuwato		37,602.6					
	<i>Pembangunan Bandar Udara Pahuwato - Kab. Pahuwato</i>	<i>1 unit</i>	<i>37,602.6</i>	<i>Kab. Pahuwato</i>	<i>Memperkuat Infrastruktur Untuk mendukung Pengembangan Ekonomi dan Pelayanan Dasar</i>		<i>Inspektorat IV</i>	<i>Udara</i>
152	Pembangunan Bandara Ngloram		49,481.9					
	<i>Pembangunan Bandara Ngloram - Kab. Blora</i>	<i>1 unit</i>	<i>49,481.9</i>	<i>Kab. Blora</i>	<i>Memperkuat Infrastruktur Untuk mendukung Pengembangan Ekonomi dan Pelayanan Dasar</i>		<i>Inspektorat I</i>	<i>Udara</i>
153	Pengembangan Bandara Melak		90,487.4					
	<i>Pengembangan Bandara Melak - Kab. Kutai Barat</i>	<i>1 unit</i>	<i>90,487.4</i>	<i>Kab. Kutai Barat</i>	<i>Memperkuat Infrastruktur Untuk mendukung Pengembangan Ekonomi dan Pelayanan Dasar</i>		<i>Inspektorat III</i>	<i>Udara</i>
154	Pengembangan Bandara Sultan Muhammad Salahuddin - Bima Tahap II		46,988.3					
	<i>Pengembangan Bandara Sultan Muhammad Salahuddin - Bima Tahap II - Kab. Bima</i>	<i>1 unit</i>	<i>46,988.3</i>	<i>Kab. Bima</i>	<i>Memperkuat Infrastruktur Untuk mendukung Pengembangan Ekonomi dan Pelayanan Dasar</i>		<i>Inspektorat III</i>	<i>Udara</i>
155	Pengembangan Bandara Tebelian		26,005.2					
	<i>Pengembangan Bandara Tebelian - Kab. Sintang</i>	<i>1 unit</i>	<i>26,005.2</i>	<i>Kab. Sintang</i>	<i>Memperkuat Infrastruktur Untuk mendukung Pengembangan Ekonomi dan Pelayanan Dasar</i>		<i>Inspektorat IV</i>	<i>Udara</i>
156	Pengembangan Bandara KS Tubun		11,635.2					
	<i>Pengembangan Bandara KS Tubun - Kab. Kepulauan Tanimbar</i>	<i>1 unit</i>	<i>11,635.2</i>	<i>Kab. Kepulauan Tanimbar</i>	<i>Memperkuat Infrastruktur Untuk mendukung Pengembangan Ekonomi dan Pelayanan Dasar</i>		<i>Inspektorat II</i>	<i>Udara</i>
157	Pengembangan Bandara Stefanus Rumbewas - Serui		18,555.9					
	<i>Pengembangan Bandara Stefanus Rumbewas - Serui - Kab. Kepulauan Yapen</i>	<i>1 unit</i>	<i>18,555.9</i>	<i>Kab. Kepulauan Yapen</i>	<i>Memperkuat Infrastruktur Untuk mendukung Pengembangan Ekonomi dan Pelayanan Dasar</i>		<i>Inspektorat IV</i>	<i>Udara</i>
158	Pengembangan Bandara Aroeboesman - Ende		36,422.4					
	<i>Pengembangan Bandara Aroeboesman - Ende - Kab. Ende</i>	<i>1 unit</i>	<i>36,422.4</i>	<i>Kab. Ende</i>	<i>Memperkuat Infrastruktur Untuk mendukung Pengembangan Ekonomi dan Pelayanan Dasar</i>		<i>Inspektorat III</i>	<i>Udara</i>
159	Pengembangan Bandara Muara Teweh		46,461.6					
	<i>Pengembangan Bandara Muara Teweh - Kab. Barito Utara</i>	<i>1 unit</i>	<i>46,461.6</i>	<i>Kab. Barito Utara</i>	<i>Memperkuat Infrastruktur Untuk mendukung Pengembangan Ekonomi dan Pelayanan Dasar</i>		<i>Inspektorat I</i>	<i>Udara</i>
160	Pengembangan Bandara Enggano		7,870.5					
	<i>Pengembangan Bandara Enggano - Kab. Bengkulu Utara</i>	<i>1 unit</i>	<i>7,870.5</i>	<i>Kab. Bengkulu Utara</i>	<i>Memperkuat Infrastruktur Untuk mendukung Pengembangan Ekonomi dan Pelayanan Dasar</i>		<i>Inspektorat III</i>	<i>Udara</i>

No	Rincian Output / Proyek	Target	Alokasi (Rp. Juta)	Lokasi	Prioritas Nasional	Proyek Prioritas Strategis (Major Project)	Wilayah Pengawasan	Eselon I
161	Pengembangan Bandara Soa-Bajawa		14,966.0					
	<i>Pengembangan Bandara Soa-Bajawa - Kab. Ngada</i>	<i>1 unit</i>	<i>14,966.0</i>	<i>Kab. Ngada</i>	<i>Memperkuat Infrastruktur Untuk mendukung Pengembangan Ekonomi dan Pelayanan Dasar</i>		<i>Inspektorat III</i>	<i>Udara</i>
162	Pengembangan Bandara Iskandar - Pangkalan Bun		20,784.5					
	<i>Pengembangan Bandara Iskandar - Pangkalan Bun - Kab. Kotawaringin Barat</i>	<i>1 unit</i>	<i>20,784.5</i>	<i>Kab. Kotawaringin Barat</i>	<i>Memperkuat Infrastruktur Untuk mendukung Pengembangan Ekonomi dan Pelayanan Dasar</i>		<i>Inspektorat I</i>	<i>Udara</i>
163	Pengembangan Bandara Gusti Syamsir Alam - Kotabaru		26,307.0					
	<i>Pengembangan Bandara Gusti Syamsir Alam - Kotabaru - Kab. Kotabaru</i>	<i>1 unit</i>	<i>26,307.0</i>	<i>Kab. Kotabaru</i>	<i>Memperkuat Infrastruktur Untuk mendukung Pengembangan Ekonomi dan Pelayanan Dasar</i>		<i>Inspektorat II</i>	<i>Udara</i>
164	Pengembangan Bandara Syukuran Amiruddin Amir - Luwuk		35,000.0					
	<i>Pengembangan Bandara Syukuran Amiruddin Amir - Luwuk - Kab. Banggai</i>	<i>1 unit</i>	<i>35,000.0</i>	<i>Kab. Banggai</i>	<i>Memperkuat Infrastruktur Untuk mendukung Pengembangan Ekonomi dan Pelayanan Dasar</i>		<i>Inspektorat III</i>	<i>Udara</i>
165	Pengembangan Bandara Andi Jemma		12,000.0					
	<i>Pengembangan Bandara Andi Jemma - Kab. Luwu Utara</i>	<i>1 unit</i>	<i>12,000.0</i>	<i>Kab. Luwu Utara</i>	<i>Memperkuat Infrastruktur Untuk mendukung Pengembangan Ekonomi dan Pelayanan Dasar</i>		<i>Inspektorat II</i>	<i>Udara</i>
166	Pengembangan Bandara Matahora (Wakatobi)		14,535.9					
	<i>Pengembangan Bandara Matahora (Wakatobi) - Kab. Wakatobi</i>	<i>1 unit</i>	<i>14,535.9</i>	<i>Kab. Wakatobi</i>	<i>Memperkuat Infrastruktur Untuk mendukung Pengembangan Ekonomi dan Pelayanan Dasar</i>		<i>Inspektorat IV</i>	<i>Udara</i>
167	Pengembangan Bandara Bandanaira		2,927.5					
	<i>Pengembangan Bandara Bandanaira - Kab. Maluku Tengah</i>	<i>1 unit</i>	<i>2,927.5</i>	<i>Kab. Maluku Tengah</i>	<i>Memperkuat Infrastruktur Untuk mendukung Pengembangan Ekonomi dan Pelayanan Dasar</i>		<i>Inspektorat II</i>	<i>Udara</i>
168	Pengembangan Bandara Oesman Sadik Labuha		2,389.0					
	<i>Pengembangan Bandara Oesman Sadik Labuha - Kab. Halmahera Selatan</i>	<i>1 Unit</i>	<i>2,389.0</i>	<i>Kab. Halmahera Selatan</i>	<i>Memperkuat Infrastruktur Untuk mendukung Pengembangan Ekonomi dan Pelayanan Dasar</i>		<i>Inspektorat I</i>	<i>Udara</i>
169	Pengembangan Bandara Emalamo - Sanana		14,627.0					
	<i>Pengembangan Bandara Emalamo - Sanana - Kab. Kepulauan Sula</i>	<i>1 unit</i>	<i>14,627.0</i>	<i>Kab. Kepulauan Sula</i>	<i>Memperkuat Infrastruktur Untuk mendukung Pengembangan Ekonomi dan Pelayanan Dasar</i>		<i>Inspektorat I</i>	<i>Udara</i>
170	Pengembangan Bandara Juwata - Tarakan		12,502.3					
	<i>Pengembangan Bandara Juwata - Tarakan - Kota Tarakan</i>	<i>1 unit</i>	<i>12,502.3</i>	<i>Kota Tarakan</i>	<i>Memperkuat Infrastruktur Untuk mendukung Pengembangan Ekonomi dan Pelayanan Dasar</i>		<i>Inspektorat II</i>	<i>Udara</i>
171	Pengembangan Bandara Lasikin		3,817.9					
	<i>Pengembangan Bandara Lasikin - Kab. Simeulue</i>	<i>1 unit</i>	<i>3,817.9</i>	<i>Kab. Simeulue</i>	<i>Memperkuat Infrastruktur Untuk mendukung Pengembangan Ekonomi dan Pelayanan Dasar</i>		<i>Inspektorat I</i>	<i>Udara</i>
172	Pengembangan Bandara Rembele		3,259.3					
	<i>Pengembangan Bandara Rembele - Kab. Bener Meriah</i>	<i>1 unit</i>	<i>3,259.3</i>	<i>Kab. Bener Meriah</i>	<i>Memperkuat Infrastruktur Untuk mendukung Pengembangan Ekonomi dan Pelayanan Dasar</i>		<i>Inspektorat I</i>	<i>Udara</i>
173	Pengembangan Bandara Japura - Rengat		4,485.0					
	<i>Pengembangan Bandara Japura - Rengat - Kab. Indragiri Hulu</i>	<i>1 unit</i>	<i>4,485.0</i>	<i>Kab. Indragiri Hulu</i>	<i>Memperkuat Infrastruktur Untuk mendukung Pengembangan Ekonomi dan Pelayanan Dasar</i>		<i>Inspektorat III</i>	<i>Udara</i>
174	Pengembagnan Bandara Dewadaru - Karimun Jawa		2,805.8					
	<i>Pengembagnan Bandara Dewadaru - Karimun Jawa - Kab. Jepara</i>	<i>1 unit</i>	<i>2,805.8</i>	<i>Kab. Jepara</i>	<i>Memperkuat Infrastruktur Untuk mendukung Pengembangan Ekonomi dan Pelayanan Dasar</i>		<i>Inspektorat I</i>	<i>Udara</i>
175	Pengembangan Bandara Gewayantana - Larantuka		12,601.7					
	<i>Pengembangan Bandara Gewayantana - Larantuka - Kab. Flores Timur</i>	<i>1 unit</i>	<i>12,601.7</i>	<i>Kab. Flores Timur</i>	<i>Memperkuat Infrastruktur Untuk mendukung Pengembangan Ekonomi dan Pelayanan Dasar</i>		<i>Inspektorat III</i>	<i>Udara</i>
176	Pengembangan Bandara Rahadi Usman		1,502.3					

No	Rincian Output / Proyek	Target	Alokasi (Rp. Juta)	Lokasi	Prioritas Nasional	Proyek Prioritas Strategis (Major Project)	Wilayah Pengawasan	Eselon I
	<i>Pengembangan Bandara Rahadi Usman - Kab. Ketapang</i>	<i>1 unit</i>	<i>1,502.3</i>	<i>Kab. Ketapang</i>	<i>Memperkuat Infrastruktur Untuk mendukung Pengembangan Ekonomi dan Pelayanan Dasar</i>		<i>Inspektorat IV</i>	<i>Udara</i>
177	Pengembangan Bandara Kuala Pembuang		11,605.9					
	<i>Pengembangan Bandara Kuala Pembuang - Kab. Seruyan</i>	<i>1 unit</i>	<i>11,605.9</i>	<i>Kab. Seruyan</i>	<i>Memperkuat Infrastruktur Untuk mendukung Pengembangan Ekonomi dan Pelayanan Dasar</i>		<i>Inspektorat I</i>	<i>Udara</i>
178	Pengembangan Bandara H Asan Sampit		17,107.4					
	<i>Pengembangan Bandara H Asan Sampit - Kab. Kotawaringin</i>	<i>1 unit</i>	<i>17,107.4</i>	<i>Kab. Kotawaringin</i>	<i>Memperkuat Infrastruktur Untuk mendukung Pengembangan Ekonomi dan Pelayanan Dasar</i>		<i>Inspektorat I</i>	<i>Udara</i>
179	Pengembangan bandara Tojo Una-Una		2,400.0					
	<i>Pengembangan bandara Tojo Una-Una - Kab. Tojo Una-Una</i>	<i>1 unit</i>	<i>2,400.0</i>	<i>Kab. Tojo Una-Una</i>	<i>Memperkuat Infrastruktur Untuk mendukung Pengembangan Ekonomi dan Pelayanan Dasar</i>		<i>Inspektorat III</i>	<i>Udara</i>
180	Pengembangan Bandara Aroepela Selayar		19,035.5					
	<i>Pengembangan Bandara Aroepela Selayar - Kab. Kepulauan Selayar</i>	<i>1 unit</i>	<i>19,035.5</i>	<i>Kab. Kepulauan Selayar</i>	<i>Memperkuat Infrastruktur Untuk mendukung Pengembangan Ekonomi dan Pelayanan Dasar</i>		<i>Inspektorat II</i>	<i>Udara</i>
181	Pengembangan Bandara Gebe		10,262.6					
	<i>Pengembangan Bandara Gebe - Kab. Halmahera Tengah</i>	<i>1 unit</i>	<i>10,262.6</i>	<i>Kab. Halmahera Tengah</i>	<i>Memperkuat Infrastruktur Untuk mendukung Pengembangan Ekonomi dan Pelayanan Dasar</i>		<i>Inspektorat I</i>	<i>Udara</i>
182	Pengembangan Bandara Buli Maba		7,561.8					
	<i>Pengembangan Bandara Buli Maba - Kab. Halmahera Timur</i>	<i>1 unit</i>	<i>7,561.8</i>	<i>Kab. Halmahera Timur</i>	<i>Memperkuat Infrastruktur Untuk mendukung Pengembangan Ekonomi dan Pelayanan Dasar</i>		<i>Inspektorat I</i>	<i>Udara</i>
183	Pengembangan Bandara Dabo Singkep		1,160.2					
	<i>Pengembangan Bandara Dabo Singkep - Kab. Lingga</i>	<i>1 unit</i>	<i>1,160.2</i>	<i>Kab. Lingga</i>	<i>Memperkuat Infrastruktur Untuk mendukung Pengembangan Ekonomi dan Pelayanan Dasar</i>		<i>Inspektorat III</i>	<i>Udara</i>
184	Pengembangan Bandara Amahai		2,406.1					
	<i>Pengembangan Bandara Amahai - Kab. Maluku Tengah</i>	<i>1 unit</i>	<i>2,406.1</i>	<i>Kab. Maluku Tengah</i>	<i>Memperkuat Infrastruktur Untuk mendukung Pengembangan Ekonomi dan Pelayanan Dasar</i>		<i>Inspektorat II</i>	<i>Udara</i>
185	Pengembangan Bandara Seko		8,094.4					
	<i>Pengembangan Bandara Seko - Kab. Luwu Utara</i>	<i>1 unit</i>	<i>8,094.4</i>	<i>Kab. Luwu Utara</i>	<i>Memperkuat Infrastruktur Untuk mendukung Pengembangan Ekonomi dan Pelayanan Dasar</i>		<i>Inspektorat II</i>	<i>Udara</i>
186	Pengembangan Bandara Rahadi Senggo		11,899.4					
	<i>Pengembangan Bandara Rahadi Senggo - Kab. Mappi</i>	<i>1 unit</i>	<i>11,899.4</i>	<i>Kab. Mappi</i>	<i>Memperkuat Infrastruktur Untuk mendukung Pengembangan Ekonomi dan Pelayanan Dasar</i>		<i>Inspektorat IV</i>	<i>Udara</i>
187	Pengembangan Bandara Gatot Subroto		39,625.0					
	<i>Pengembangan Bandara Gatot Subroto - Kab. Way Kanan</i>	<i>1 unit</i>	<i>39,625.0</i>	<i>Kab. Way Kanan</i>	<i>Memperkuat Infrastruktur Untuk mendukung Pengembangan Ekonomi dan Pelayanan Dasar</i>		<i>Inspektorat IV</i>	<i>Udara</i>
188	Penyusunan Studi dan Dokumen Bandar Udara Perairan		2,000.0					
	<i>Penyusunan Studi dan Dokumen Bandar Udara Perairan - Pusat</i>	<i>1 unit</i>	<i>2,000.0</i>	<i>Pusat</i>	<i>Memperkuat Infrastruktur Untuk mendukung Pengembangan Ekonomi dan Pelayanan Dasar</i>		<i>Inspektorat III</i>	<i>Udara</i>
189	Pembangunan Pelabuhan Penyeberangan Weda Tahap I (Prioritas Nasional) (SBSN)		37,000.0					
	<i>Pembangunan Pelabuhan Penyeberangan Weda Tahap I (Prioritas Nasional) (SBSN) - Provinsi Maluku</i>	<i>1 Unit</i>	<i>37,000.0</i>	<i>Provinsi Maluku</i>	<i>Memperkuat Infrastruktur Untuk mendukung Pengembangan Ekonomi dan Pelayanan Dasar</i>		<i>Inspektorat II</i>	<i>Laut</i>
190	Pembangunan Pelabuhan Penyeberangan Salawati Tahap I (Prioritas Nasional)		15,000.0					
	<i>Pembangunan Pelabuhan Penyeberangan Salawati Tahap I (Prioritas Nasional) - Provinsi Papua Barat</i>	<i>1 Unit</i>	<i>15,000.0</i>	<i>Provinsi Papua Barat</i>	<i>Memperkuat Infrastruktur Untuk mendukung Pengembangan Ekonomi dan Pelayanan Dasar</i>		<i>Inspektorat I</i>	<i>Laut</i>

No	Rincian Output / Proyek	Target	Alokasi (Rp. Juta)	Lokasi	Prioritas Nasional	Proyek Prioritas Strategis (Major Project)	Wilayah Pengawasan	Eselon I
191	Pembangunan Pelabuhan Penyeberangan Bantanta Tahap I (Prioritas Nasional)		25,000.0					
	<i>Pembangunan Pelabuhan Penyeberangan Bantanta Tahap I (Prioritas Nasional) - Provinsi Papua Barat</i>	<i>1 Unit</i>	<i>25,000.0</i>	<i>Provinsi Papua Barat</i>	<i>Memperkuat Infrastruktur Untuk mendukung Pengembangan Ekonomi dan Pelayanan Dasar</i>		<i>Inspektorat I</i>	<i>Laut</i>
192	Pembangunan Pelabuhan Penyeberangan Kaimana Tahap I (Prioritas Nasional)		15,000.0					
	<i>Pembangunan Pelabuhan Penyeberangan Kaimana Tahap I (Prioritas Nasional) - Provinsi Papua Barat</i>	<i>1 Unit</i>	<i>15,000.0</i>	<i>Provinsi Papua Barat</i>	<i>Memperkuat Infrastruktur Untuk mendukung Pengembangan Ekonomi dan Pelayanan Dasar</i>		<i>Inspektorat I</i>	<i>Laut</i>
193	Pembangunan Pelabuhan Penyeberangan Bade Tahap I (Prioritas Nasional)		10,000.0					
	<i>Pembangunan Pelabuhan Penyeberangan Bade Tahap I (Prioritas Nasional) - Provinsi Papua</i>	<i>1 Unit</i>	<i>10,000.0</i>	<i>Provinsi Papua</i>	<i>Memperkuat Infrastruktur Untuk mendukung Pengembangan Ekonomi dan Pelayanan Dasar</i>		<i>Inspektorat IV</i>	<i>Laut</i>
194	Pembangunan Pelabuhan Penyeberangan Teluk Dalam Tahap III (Prioritas Nasional)		21,606.2					
	<i>Pembangunan Pelabuhan Penyeberangan Teluk Dalam Tahap III (Prioritas Nasional) - Provinsi Sumatra Utara</i>	<i>1 Unit</i>	<i>21,606.2</i>	<i>Provinsi Sumatra Utara</i>	<i>Memperkuat Infrastruktur Untuk mendukung Pengembangan Ekonomi dan Pelayanan Dasar</i>		<i>Inspektorat II</i>	<i>Laut</i>
195	Pembangunan Pelabuhan Penyeberangan Lukit Sagu-Sagu Tahap IV (Prioritas Nasional)		34,397.0					
	<i>Pembangunan Pelabuhan Penyeberangan Lukit Sagu-Sagu Tahap IV (Prioritas Nasional) - Provinsi Riau</i>	<i>1 Unit</i>	<i>34,397.0</i>	<i>Provinsi Riau</i>	<i>Memperkuat Infrastruktur Untuk mendukung Pengembangan Ekonomi dan Pelayanan Dasar</i>		<i>Inspektorat III</i>	<i>Laut</i>
196	Pembangunan Pelabuhan Penyeberangan Sendanau Tahap IV (Prioritas Nasional)		28,447.6					
	<i>Pembangunan Pelabuhan Penyeberangan Sendanau Tahap IV (Prioritas Nasional) - Provinsi Kepulauan Riau</i>	<i>1 Unit</i>	<i>28,447.6</i>	<i>Provinsi Kepulauan Riau</i>	<i>Memperkuat Infrastruktur Untuk mendukung Pengembangan Ekonomi dan Pelayanan Dasar</i>		<i>Inspektorat IV</i>	<i>Laut</i>
197	Pembangunan Pelabuhan Penyeberangan Tanjung Nyato di Pulau Mandanau Tahap IV (Prioritas Nasional)		10,937.0					
	<i>Pembangunan Pelabuhan Penyeberangan Tanjung Nyato di Pulau Mandanau Tahap IV (Prioritas Nasional) - Provinsi Kepulauan Bangka Belitung</i>	<i>1 Unit</i>	<i>10,937.0</i>	<i>Provinsi Kepulauan Bangka Belitung</i>	<i>Memperkuat Infrastruktur Untuk mendukung Pengembangan Ekonomi dan Pelayanan Dasar</i>		<i>Inspektorat II</i>	<i>Laut</i>
198	Pembangunan Pelabuhan Penyeberangan Bias Munjul Tahap II (Prioritas Nasional)		75,312.4					
	<i>Pembangunan Pelabuhan Penyeberangan Bias Munjul Tahap II (Prioritas Nasional) - Provinsi Bali</i>	<i>1 Unit</i>	<i>75,312.4</i>	<i>Provinsi Bali</i>	<i>Memperkuat Infrastruktur Untuk mendukung Pengembangan Ekonomi dan Pelayanan Dasar</i>		<i>Inspektorat I</i>	<i>Laut</i>
199	Pembangunan Pelabuhan Penyeberangan Sampelan Tahap II (Prioritas Nasional)		49,767.9					
	<i>Pembangunan Pelabuhan Penyeberangan Sampelan Tahap II (Prioritas Nasional) - Provinsi Bali</i>	<i>1 Unit</i>	<i>49,767.9</i>	<i>Provinsi Bali</i>	<i>Memperkuat Infrastruktur Untuk mendukung Pengembangan Ekonomi dan Pelayanan Dasar</i>		<i>Inspektorat I</i>	<i>Laut</i>
200	Pembangunan Pelabuhan Penyeberangan Tomia Tahap III (Prioritas Nasional) (SBSN)		18,265.0					
	<i>Pembangunan Pelabuhan Penyeberangan Tomia Tahap III (Prioritas Nasional) (SBSN) - Provinsi Sulawesi Tenggara</i>	<i>1 Unit</i>	<i>18,265.0</i>	<i>Provinsi Sulawesi Tenggara</i>	<i>Memperkuat Infrastruktur Untuk mendukung Pengembangan Ekonomi dan Pelayanan Dasar</i>		<i>Inspektorat IV</i>	<i>Laut</i>
201	Pembangunan Pelabuhan Penyeberangan Kadatua Tahap II (Prioritas Nasional) (SBSN)		22,483.6					
	<i>Pembangunan Pelabuhan Penyeberangan Kadatua Tahap II (Prioritas Nasional) (SBSN) - Provinsi Sulawesi Tenggara</i>	<i>1 Unit</i>	<i>22,483.6</i>	<i>Provinsi Sulawesi Tenggara</i>	<i>Memperkuat Infrastruktur Untuk mendukung Pengembangan Ekonomi dan Pelayanan Dasar</i>		<i>Inspektorat IV</i>	<i>Laut</i>
202	Pembangunan Pelabuhan Penyeberangan Elat Tahap IV (Prioritas Nasional)		15,858.4					
	<i>Pembangunan Pelabuhan Penyeberangan Elat Tahap IV (Prioritas Nasional) - Provinsi Maluku</i>	<i>1 Unit</i>	<i>15,858.4</i>	<i>Provinsi Maluku</i>	<i>Memperkuat Infrastruktur Untuk mendukung Pengembangan Ekonomi dan Pelayanan Dasar</i>		<i>Inspektorat II</i>	<i>Laut</i>
203	Pembangunan Pelabuhan Penyeberangan Pulau Telo Tahap II (Prioritas Nasional)		16,542.1					

No	Rincian Output / Proyek	Target	Alokasi (Rp. Juta)	Lokasi	Prioritas Nasional	Proyek Prioritas Strategis (Major Project)	Wilayah Pengawasan	Eselon I
	<i>Pembangunan Pelabuhan Penyeberangan Pulau Telo Tahap II (Prioritas Nasional) - Provinsi Sumatera Utara</i>	1 Unit	16,542.1	Provinsi Sumatera Utara	Memperkuat Infrastruktur Untuk mendukung Pengembangan Ekonomi dan Pelayanan Dasar		Inspektorat II	Laut
204	Pembangunan tahap II Pelabuhan Teluk Bungus Tahap II (Prioritas Nasional)		26,900.0					
	<i>Pembangunan tahap II Pelabuhan Teluk Bungus Tahap II (Prioritas Nasional) - Provinsi Sumatera Barat</i>	1 Unit	26,900.0	Provinsi Sumatera Barat	Memperkuat Infrastruktur Untuk mendukung Pengembangan Ekonomi dan Pelayanan Dasar		Inspektorat I	Laut
205	Pembangunan Pelabuhan Penyeberangan Klademak Tahap III (Prioritas Nasional) (SBSN)		30,281.0					
	<i>Pembangunan Pelabuhan Penyeberangan Klademak Tahap III (Prioritas Nasional) (SBSN) - Provinsi Papua Barat</i>	1 Unit	30,281.0	Provinsi Papua Barat	Memperkuat Infrastruktur Untuk mendukung Pengembangan Ekonomi dan Pelayanan Dasar		Inspektorat I	Laut
206	Pembangunan Pelabuhan Penyeberangan Sungai Akat Tahap III (Prioritas Nasional)		13,326.4					
	<i>Pembangunan Pelabuhan Penyeberangan Sungai Akat Tahap III (Prioritas Nasional) - Kab. Asmat</i>	1 Unit	13,326.4	Kab. Asmat	Memperkuat Infrastruktur Untuk mendukung Pengembangan Ekonomi dan Pelayanan Dasar		Inspektorat IV	Laut
207	Pembangunan Pelabuhan Penyeberangan Sungai Agats Tahap III (Prioritas Nasional)		9,670.9					
	<i>Pembangunan Pelabuhan Penyeberangan Sungai Agats Tahap III (Prioritas Nasional) - Kab. Asmat</i>	1 Unit	9,670.9	Kab. Asmat	Memperkuat Infrastruktur Untuk mendukung Pengembangan Ekonomi dan Pelayanan Dasar		Inspektorat IV	Laut
208	Pembangunan Pelabuhan Penyeberangan Sungai Ewer Tahap III (Prioritas Nasional)		18,846.4					
	<i>Pembangunan Pelabuhan Penyeberangan Sungai Ewer Tahap III (Prioritas Nasional) - Kab. Asmat</i>	1 Unit	18,846.4	Kab. Asmat	Memperkuat Infrastruktur Untuk mendukung Pengembangan Ekonomi dan Pelayanan Dasar		Inspektorat IV	Laut
209	Pembangunan Pelabuhan Penyeberangan Sungai Sawaerma Tahap III (Prioritas Nasional)		26,808.6					
	<i>Pembangunan Pelabuhan Penyeberangan Sungai Sawaerma Tahap III (Prioritas Nasional) - Kab. Asmat</i>	1 Unit	26,808.6	Kab. Asmat	Memperkuat Infrastruktur Untuk mendukung Pengembangan Ekonomi dan Pelayanan Dasar		Inspektorat IV	Laut
210	Pembangunan Pelabuhan Penyeberangan Sungai Pepera Tahap II (Prioritas Nasional)		38,558.4					
	<i>Pembangunan Pelabuhan Penyeberangan Sungai Pepera Tahap II (Prioritas Nasional) - Kab. Asmat</i>	1 Unit	38,558.4	Kab. Asmat	Memperkuat Infrastruktur Untuk mendukung Pengembangan Ekonomi dan Pelayanan Dasar		Inspektorat IV	Laut
211	Pembangunan Pelabuhan Penyeberangan Sungai Sri Menanti Tahap IV (Prioritas Nasional)		24,967.3					
	<i>Pembangunan Pelabuhan Penyeberangan Sungai Sri Menanti Tahap IV (Prioritas Nasional) - Kab. Banyuasin</i>	1 Unit	24,967.3	Kab. Banyuasin	Memperkuat Infrastruktur Untuk mendukung Pengembangan Ekonomi dan Pelayanan Dasar		Inspektorat IV	Laut
212	Pembangunan Pelabuhan Penyeberangan Sungai Sei Ijum Tahap II (Prioritas Nasional)		24,325.0					
	<i>Pembangunan Pelabuhan Penyeberangan Sungai Sei Ijum Tahap II (Prioritas Nasional) - Kab. Kotawaringin Timur</i>	1 Unit	24,325.0	Kab. Kotawaringin Timur	Memperkuat Infrastruktur Untuk mendukung Pengembangan Ekonomi dan Pelayanan Dasar		Inspektorat I	Laut
213	Pembangunan Pelabuhan Penyeberangan Binongko Tahap III (Prioritas Nasional) (SBSN)		16,654.0					
	<i>Pembangunan Pelabuhan Penyeberangan Binongko Tahap III (Prioritas Nasional) (SBSN) - Provinsi Sulawesi Tenggara</i>	1 Unit	16,654.0	Provinsi Sulawesi Tenggara	Memperkuat Infrastruktur Untuk mendukung Pengembangan Ekonomi dan Pelayanan Dasar		Inspektorat IV	Laut
214	Pembangunan Pelabuhan Penyeberangan Sitompu Tahap II (Prioritas Nasional) (SBSN)		22,687.2					
	<i>Pembangunan Pelabuhan Penyeberangan Sitompu Tahap II (Prioritas Nasional) (SBSN) - Provinsi Sulawesi Tenggara</i>	1 Unit	22,687.2	Provinsi Sulawesi Tenggara	Memperkuat Infrastruktur Untuk mendukung Pengembangan Ekonomi dan Pelayanan Dasar		Inspektorat IV	Laut
215	Pembangunan Pelabuhan Penyeberangan Leti Tahap II (Prioritas Nasional) (SBSN)		11,650.0					

No	Rincian Output / Proyek	Target	Alokasi (Rp. Juta)	Lokasi	Prioritas Nasional	Proyek Prioritas Strategis (Major Project)	Wilayah Pengawasan	Eselon I
	<i>Pembangunan Pelabuhan Penyeberangan Leti Tahap II (Prioritas Nasional) (SBSN)</i>	1 Unit	11,650.0	Provinsi Maluku	Memperkuat Infrastruktur Untuk mendukung Pengembangan Ekonomi dan Pelayanan Dasar		Inspektorat II	Laut
216	Pembangunan Pelabuhan Penyeberangan Danau Onan Runggu (Prioritas Nasional)		15,000.0					
	<i>Pembangunan Pelabuhan Penyeberangan Danau Onan Runggu (Prioritas Nasional) Kab.Samosir</i>	1 Unit	15,000.0	Kab.Samosir	Memperkuat Infrastruktur Untuk mendukung Pengembangan Ekonomi dan Pelayanan Dasar		Inspektorat II	Laut
217	Pembangunan Pelabuhan Penyeberangan Danau Silalahi (Prioritas Nasional)		15,000.0					
	<i>Pembangunan Pelabuhan Penyeberangan Danau Silalahi (Prioritas Nasional) Kab.Dairi</i>	1 Unit	15,000.0	Kab.Dairi	Memperkuat Infrastruktur Untuk mendukung Pengembangan Ekonomi dan Pelayanan Dasar		Inspektorat II	Laut
218	Pembangunan Pelabuhan Penyeberangan Danau Sigapaton (Prioritas Nasional)		15,000.0					
	<i>Pembangunan Pelabuhan Penyeberangan Danau Sigapaton (Prioritas Nasional)- kab. Toba</i>	1 Unit	15,000.0	Kab.Toba	Memperkuat Infrastruktur Untuk mendukung Pengembangan Ekonomi dan Pelayanan Dasar		Inspektorat II	Laut
219	Pembangunan Pelabuhan Penyeberangan Danau Desa Trunyan Danau Batur (prioritas Nasional)		15,000.0					
	<i>Pembangunan Pelabuhan Penyeberangan Danau Desa Trunyan Danau Batur (prioritas Nasional) - Prov Bali</i>	1 Unit	15,000.0	Prov Bali	Memperkuat Infrastruktur Untuk mendukung Pengembangan Ekonomi dan Pelayanan Dasar		Inspektorat I	Laut
220	Pembangunan Pelabuhan Penyeberangan danau Sipinggaan Tahap II (Prioritas nasional)		54,700.0					
	<i>Pembangunan Pelabuhan Penyeberangan Danau Sipinggaan Tahap II (Prioritas nasional) - Prov Sumatera Utara</i>	1 Unit	54,700.0	Prov Sumatera Utara	Memperkuat Infrastruktur Untuk mendukung Pengembangan Ekonomi dan Pelayanan Dasar		Inspektorat II	Laut
221	Pembangunan Pelabuhan Penyeberangan Danau Ambarita Tahap III (prioritas nasional)		12,135.7					
	<i>Pembangunan Pelabuhan Penyeberangan Danau Ambarita Tahap III (prioritas nasional) - Prov Sumatera Utara</i>	1 Unit	12,135.7	Prov Sumatera Utara	Memperkuat Infrastruktur Untuk mendukung Pengembangan Ekonomi dan Pelayanan Dasar		Inspektorat II	Laut
222	Pembangunan Pelabuhan Penyeberangan Danau Tongging Tahap III (Prioritas Nasional)		6,089.7					
	<i>Pembangunan Pelabuhan Penyeberangan Danau Tongging Tahap III (Prioritas Nasional)- Prov Sumatera Utara</i>	1 Unit	6,089.7	Prov Sumatera Utara	Memperkuat Infrastruktur Untuk mendukung Pengembangan Ekonomi dan Pelayanan Dasar		Inspektorat II	Laut
223	Pembangunan Pelabuhan Penyeberangan Danau Bakara tahap III (Prioritas Nasional)		4,245.5					
	<i>Pembangunan Pelabuhan Penyeberangan Danau Bakara tahap III (Prioritas Nasional) - Prov Sumatera Utara</i>	1 Unit	4,245.5	Prov Sumatera Utara	Memperkuat Infrastruktur Untuk mendukung Pengembangan Ekonomi dan Pelayanan Dasar		Inspektorat II	Laut
224	Pembangunan Pelabuhan Penyeberangan Danau Balige tahap III (Prioritas Nasional)		17,507.4					
	<i>Pembangunan Pelabuhan Penyeberangan Danau Balige tahap III (Prioritas Nasional)Prov Sumatera Utara</i>	1 Unit	17,507.4	Prov Sumatera Utara	Memperkuat Infrastruktur Untuk mendukung Pengembangan Ekonomi dan Pelayanan Dasar		Inspektorat II	Laut
225	Pembangunan Pelabuhan Penyeberangan Danau Muara tahap III (Prioritas Nasional)		7,000.0					
	<i>Pembangunan Pelabuhan Penyeberangan Danau Muara tahap III (Prioritas Nasional) Prov Sumatera Utara</i>	1 Unit	7,000.0	Prov Sumatera Utara	Memperkuat Infrastruktur Untuk mendukung Pengembangan Ekonomi dan Pelayanan Dasar		Inspektorat II	Laut
226	Pembangunan Pelabuhan Penyeberangan Danau Prosea tahap II (Prioritas nasional)		25,900.0					
	<i>Pembangunan Pelabuhan Penyeberangan Danau Prosea tahap II (Prioritas nasional) Prov Sumatera Utara</i>	1 Unit	25,900.0	Prov Sumatera Utara	Memperkuat Infrastruktur Untuk mendukung Pengembangan Ekonomi dan Pelayanan Dasar		Inspektorat II	Laut
227	Pembangunan Pelabuhan Penyeberangan Danau Bedugul Tabanan tahap IV (Prioritas nasional)		15,000.0					

No	Rincian Output / Proyek	Target	Alokasi (Rp. Juta)	Lokasi	Prioritas Nasional	Proyek Prioritas Strategis (Major Project)	Wilayah Pengawasan	Eselon I
	<i>Pembangunan Pelabuhan Penyeberangan Danau Bedugul Tabanan tahap IV (Prioritas nasional) - Provinsi Bali</i>	1 Unit	15,000.0	Provinsi Bali	Memperkuat Infrastruktur Untuk mendukung Pengembangan Ekonomi dan Pelayanan Dasar		Inspektorat I	Laut
228	Pembangunan Pelabuhan Penyeberangan Danau Kedisan di Danau Batur (Prioritas nasional)		15,000.0					
	<i>Pembangunan Pelabuhan Penyeberangan Danau Kedisan di Danau Batur (Prioritas nasional) Provinsi Bali</i>	1 Unit	15,000.0	Provinsi Bali	Memperkuat Infrastruktur Untuk mendukung Pengembangan Ekonomi dan Pelayanan Dasar		Inspektorat I	Laut
229	Pembangunan Pelabuhan Penyeberangan Danau Kuburan Trunyan di Danau Batur (Prioritas nasional)		2,923.4					
	<i>Pembangunan Pelabuhan Penyeberangan Danau Kuburan Trunyan di Danau Batur (Prioritas nasional) Prov Bali</i>	1 Unit	2,923.4	Provinsi Bali	Memperkuat Infrastruktur Untuk mendukung Pengembangan Ekonomi dan Pelayanan Dasar		Inspektorat I	Laut
230	Pembangunan Pelabuhan Penyeberangan Danau Lindu Tahap II (Prioritas nasional)		5,575.5					
	<i>Pembangunan Pelabuhan Penyeberangan Danau Lindu Tahap II (Prioritas nasional) Provinsi Sulawesi Tengah</i>	1 Unit	5,575.5	Provinsi Sulawesi Tengah	Memperkuat Infrastruktur Untuk mendukung Pengembangan Ekonomi dan Pelayanan Dasar		Inspektorat III	Laut
231	Pembangunan Terminal Internasional Nanga Badau (Prioritas nasional)		32,000.0					
	<i>Pembangunan Terminal Internasional Nanga Badau (Prioritas nasional) Provinsi Kalimantan Barat</i>	1 Unit	32,000.0	Provinsi Kalimantan Barat	Memperkuat Infrastruktur Untuk mendukung Pengembangan Ekonomi dan Pelayanan Dasar		Inspektorat IV	Darat
232	Pembangunan Kapal Penyeberangan Perintis Kaledupa-Tomia-Binangko (Prioritas nasional)		30,700.0					
	<i>Pembangunan Kapal Penyeberangan Perintis Kaledupa-Tomia-Binangko (Prioritas nasional) Provinsi Sulawesi Tenggara</i>	1 Unit	30,700.0	Provinsi Sulawesi Tenggara	Memperkuat Infrastruktur Untuk mendukung Pengembangan Ekonomi dan Pelayanan Dasar		Inspektorat IV	Laut
233	Pembangunan Kapal Penyeberangan Perintis Bombana - Tanjung Phising (Prioritas nasional)		30,700.0					
	<i>Pembangunan Kapal Penyeberangan Perintis Bombana - Tanjung Phising (Prioritas nasional) Provinsi Sulawesi Tenggara</i>	1 Unit	30,700.0	Provinsi Sulawesi Tenggara	Memperkuat Infrastruktur Untuk mendukung Pengembangan Ekonomi dan Pelayanan Dasar		Inspektorat IV	Laut
234	Pembangunan Kapal Penyeberangan Perintis Tanjung Uban - Matak-Penagi (Prioritas nasional)		71,500.0					
	<i>Pembangunan Kapal Penyeberangan Perintis Tanjung Uban - Matak-Penagi (Prioritas nasional) Provinsi Kepulauan Riau</i>	1 Unit	71,500.0	Provinsi Kepulauan Riau	Memperkuat Infrastruktur Untuk mendukung Pengembangan Ekonomi dan Pelayanan Dasar		Inspektorat IV	Laut
235	Pembangunan Kapal Penyeberangan Perintis Alai Insit -Pecah Buyung (Prioritas nasional)		23,910.0					
	<i>Pembangunan Kapal Penyeberangan Perintis Alai Insit - Pecah Buyung (Prioritas nasional)Provinsi Riau</i>	1 Unit	23,910.0	Provinsi Riau	Memperkuat Infrastruktur Untuk mendukung Pengembangan Ekonomi dan Pelayanan Dasar		Inspektorat III	Laut
236	Pembangunan Kapal Penyeberangan Perintis Sri menanti karang Baru (Prioritas nasional)		17,520.5					
	<i>Pembangunan Kapal Penyeberangan Perintis Sri menanti karang Baru (Prioritas nasional) Provinsi Sumatera Selatan</i>	1 Unit	17,520.5	Provinsi Sumatera Selatan	Memperkuat Infrastruktur Untuk mendukung Pengembangan Ekonomi dan Pelayanan Dasar		Inspektorat IV	Laut
237	Layanan Angkutan Jalan Perintis (Prioritas Nasional)		135,000.0					
	<i>Layanan Angkutan Jalan Perintis (Prioritas Nasional)- Pusat</i>	1 Unit	135,000.0	Pusat	Memperkuat Infrastruktur Untuk mendukung Pengembangan Ekonomi dan Pelayanan Dasar		Inspektorat I	Laut
238	Layanan Angkutan Penyebrangan Perintis (Prioritas Nasional)		507,663.9					
	<i>Layanan Angkutan Penyebrangan Perintis (Prioritas Nasional)</i>	300 layana	507,663.9	Pusat	Memperkuat Infrastruktur Untuk mendukung Pengembangan Ekonomi dan Pelayanan Dasar		Inspektorat I	Laut
239	Pembangunan Fasilitas Perkeretaapian Untuk Bekasi S/d Cikarang		170,000.0					
	<i>Pembangunan Fasilitas Perkeretaapian Untuk Bekasi S/d Cikarang - Provinsi DKI Jakarta</i>	1 Unit	170,000.0	Provinsi DKI Jakarta	Memperkuat Infrastruktur Untuk mendukung Pengembangan Ekonomi dan Pelayanan Dasar		Inspektorat IV	Perkeretaapian

No	Rincian Output / Proyek	Target	Alokasi (Rp. Juta)	Lokasi	Prioritas Nasional	Proyek Prioritas Strategis (Major Project)	Wilayah Pengawasan	Eselon I
240	Peningkatan/Revitalisasi terminal Penumpang Tipe A Tanjung Pinggir (Proritas Nasional)		20,000.0					
	<i>Peningkatan/Revitalisasi terminal Penumpang Tipe A Tanjung Pinggir (Proritas Nasional) Kota Pematang Siantar</i>	<i>1 Unit</i>	<i>20,000.0</i>	<i>Kota Pematang Siantar</i>	<i>Memperkuat Infrastruktur Untuk mendukung Pengembangan Ekonomi dan Pelayanan Dasar</i>		<i>Inspektorat II</i>	<i>Darat</i>
241	Peningkatan/Revitalisasi terminal Penumpang Tipe A Mendolo (Proritas Nasional)		10,000.0					
	<i>Peningkatan/Revitalisasi terminal Penumpang Tipe A Mendolo (Proritas Nasional) - Kab Wonosobo</i>	<i>1 Unit</i>	<i>10,000.0</i>	<i>Kab Wonosobo</i>	<i>Memperkuat Infrastruktur Untuk mendukung Pengembangan Ekonomi dan Pelayanan Dasar</i>		<i>Inspektorat I</i>	<i>Darat</i>
242	Peningkatan/Revitalisasi terminal Penumpang Tipe A Kab.Demak Tahap IV (Proritas Nasional)		15,000.0					
	<i>Peningkatan/Revitalisasi terminal Penumpang Tipe A Kab.demak Tahap IV (Proritas Nasional) Kab.Demak</i>	<i>1 Unit</i>	<i>15,000.0</i>	<i>Kab.Demak</i>	<i>Memperkuat Infrastruktur Untuk mendukung Pengembangan Ekonomi dan Pelayanan Dasar</i>		<i>Inspektorat I</i>	<i>Darat</i>
243	Peningkatan/Revitalisasi terminal Penumpang Tipe A Tirtonadi, Kota Surakarta (Proritas Nasional)		17,350.0					
	<i>Peningkatan/Revitalisasi terminal Penumpang Tipe A Tirtonadi, Kota Surakarta (Proritas Nasional) kota Surakarta</i>	<i>1 Unit</i>	<i>17,350.0</i>	<i>kota Surakarta</i>	<i>Memperkuat Infrastruktur Untuk mendukung Pengembangan Ekonomi dan Pelayanan Dasar</i>		<i>Inspektorat I</i>	<i>Darat</i>
244	Peningkatan/Revitalisasi terminal Penumpang Tipe A Kebumen (Proritas Nasional)		45,050.0					
	<i>Peningkatan/Revitalisasi terminal Penumpang Tipe A Kebumen (Proritas Nasional)- Kab.Kebumen</i>	<i>1 Unit</i>	<i>45,050.0</i>	<i>Kab.Kebumen</i>	<i>Memperkuat Infrastruktur Untuk mendukung Pengembangan Ekonomi dan Pelayanan Dasar</i>		<i>Inspektorat I</i>	<i>Darat</i>
245	Peningkatan/Revitalisasi terminal Penumpang Tipe A Bawen, Semarang (Proritas Nasional)		10,000.0					
	<i>Peningkatan/Revitalisasi terminal Penumpang Tipe A Bawen, Semarang (Proritas Nasional) Kab.Semarang</i>	<i>1 Unit</i>	<i>10,000.0</i>	<i>Kab.Semarang</i>	<i>Memperkuat Infrastruktur Untuk mendukung Pengembangan Ekonomi dan Pelayanan Dasar</i>		<i>Inspektorat I</i>	<i>Darat</i>
246	Peningkatan/Revitalisasi terminal Penumpang Tipe A Tamanan kediri tahap II (Proritas Nasional)		10,000.0					
	<i>Peningkatan/Revitalisasi terminal Penumpang Tipe A Tamanan kediri tahap II (Proritas Nasional) Kab.Kediri</i>	<i>1 Unit</i>	<i>10,000.0</i>	<i>Kab.Kediri</i>	<i>Memperkuat Infrastruktur Untuk mendukung Pengembangan Ekonomi dan Pelayanan Dasar</i>		<i>Inspektorat III</i>	<i>Darat</i>
247	Peningkatan/Revitalisasi terminal Penumpang Tipe A Purboyo Kota Madiun (Proritas Nasional)		10,000.0					
	<i>Peningkatan/Revitalisasi terminal Penumpang Tipe A Purboyo Kota Madiun (Proritas Nasional) Kota Madiun</i>	<i>1 Unit</i>	<i>10,000.0</i>	<i>Kota Madiun</i>	<i>Memperkuat Infrastruktur Untuk mendukung Pengembangan Ekonomi dan Pelayanan Dasar</i>		<i>Inspektorat III</i>	<i>Darat</i>
248	Peningkatan/Revitalisasi terminal Penumpang Tipe A Kertonegoro, Ngawi (Proritas Nasional)		10,000.0					
	<i>Peningkatan/Revitalisasi terminal Penumpang Tipe A Kertonegoro, Ngawi (Proritas Nasional) Kab.Ngawi</i>	<i>1 Unit</i>	<i>10,000.0</i>	<i>Kab.Ngawi</i>	<i>Memperkuat Infrastruktur Untuk mendukung Pengembangan Ekonomi dan Pelayanan Dasar</i>		<i>Inspektorat III</i>	<i>Darat</i>
249	Peningkatan/Revitalisasi terminal Penumpang Tipe A Puwatu tahap II (Proritas Nasional)		25,000.0					
	<i>Peningkatan/Revitalisasi terminal Penumpang Tipe A Puwatu tahap II (Proritas Nasional) Kota kendari</i>	<i>1 Unit</i>	<i>25,000.0</i>	<i>Kota Kendari</i>	<i>Memperkuat Infrastruktur Untuk mendukung Pengembangan Ekonomi dan Pelayanan Dasar</i>		<i>Inspektorat IV</i>	<i>Darat</i>
250	Peningkatan/Revitalisasi terminal Penumpang Tipe A Pare Pare tahap II(Proritas Nasional)		17,600.0					
	<i>Peningkatan/Revitalisasi terminal Penumpang Tipe A Pare Pare tahap II(Proritas Nasional) Kota pare pare</i>	<i>1 Unit</i>	<i>17,600.0</i>	<i>Kota Pare Pare</i>	<i>Memperkuat Infrastruktur Untuk mendukung Pengembangan Ekonomi dan Pelayanan Dasar</i>		<i>Inspektorat II</i>	<i>Darat</i>
251	Peningkatan/Revitalisasi terminal Penumpang Tipe Harjamukti (Proritas Nasional)		29,000.0					
	<i>Peningkatan/Revitalisasi terminal Penumpang Tipe Harjamukti (Proritas Nasional) Kota Cirebon</i>	<i>1 Unit</i>	<i>29,000.0</i>	<i>Kota Cirebon</i>	<i>Memperkuat Infrastruktur Untuk mendukung Pengembangan Ekonomi dan Pelayanan Dasar</i>		<i>Inspektorat II</i>	<i>Darat</i>
252	Peningkatan/Revitalisasi terminal Penumpang Tipe Lewipanjang (Proritas Nasional)		40,000.0					

No	Rincian Output / Proyek	Target	Alokasi (Rp. Juta)	Lokasi	Prioritas Nasional	Proyek Prioritas Strategis (Major Project)	Wilayah Pengawasan	Eselon I
	<i>Peningkatan/Revitalisasi terminal Penumpang Tipe Lewipanjang (Proritas Nasional) Kota Bandung</i>		40,000.0	Kota Bandung	<i>Memperkuat Infrastruktur Untuk mendukung Pengembangan Ekonomi dan Pelayanan Dasar</i>		<i>Inspektorat II</i>	<i>Darat</i>
253	Pembangunan ATCS/ITS (prioritas nasional)		187,075.6					
	<i>Pembangunan ATCS/ITS (prioritas nasional)Pusat</i>	23 Unit	187,075.6	Pusat	<i>Memperkuat Infrastruktur Untuk mendukung Pengembangan Ekonomi dan Pelayanan Dasar</i>		<i>Inspektorat I</i>	<i>Darat</i>
254	Pembelian layanan (Buy the Service) Angkutan massal berbasis Jala kawasan perkotaan Banyumas (prioritas nasional)		28,986.8					
	<i>Pembelian layanan (Buy the Service) Angkutan massal berbasis Jala kawasan perkotaan Banyumas (prioritas nasional)Kab.banyumas'</i>	1 Layanan	28,986.8	Kab.Banyumas	<i>Memperkuat Infrastruktur Untuk mendukung Pengembangan Ekonomi dan Pelayanan Dasar</i>		<i>Inspektorat I</i>	<i>Darat</i>
	Total		20,622,778.6					

Program Pemulihan Ekonomi Nasional

I. DUKUNGAN PARIWISATA PADA 5 DPSP (DESTINASI WISATA SUPER PRIORITAS)

No.	Keterangan	Anggaran (Rp.)
I. Direktorat Perhubungan Darat		
1	Subsidi Angkutan Antarmoda untuk Mendukung KSPN Danau Toba	3,286,970,190
2	Subsidi Angkutan Antarmoda untuk Mendukung KSPN Borobudur	5,619,278,958
3	Subsidi Angkutan Antarmoda untuk Mendukung KSPN Mandalika	3,590,630,817
4	Subsidi Angkutan Antarmoda untuk Mendukung KSPN Labuan Bajo	3,351,320,480
5	Subsidi Angkutan Antarmoda untuk Mendukung KSPN Labuan Likupang	1,100,000,000
6	Monitoring dan Pengawasan Subsidi Angkutan Antarmoda untu Mendukung KSPN	1,556,427,828
Jumlah		18,504,628,273
II. Direktorat Perhubungan Laut		
1	Pengembangan Faspel Labuhan Bajo Segmen 6 (60x12) meter untu Dermaga Kapal Patroli /Kapal Negara	28,664,971,784
2	Pembangunan Kapal Bottom Glass (2 unit) untuk Mandalika dan Dili Trawangan termasuk Supervisi	40,785,000,000
3	Rencana Operasional Kapal Bottom Glass di Labuhan Bajo dan Likupang	3,620,200,000
Jumlah		73,070,171,784
III. Direktorat Perhubungan Udara		
1	Percepatan Penyelesaian Pengembangan Bandara Komoso -Labuan Bajo	100,000,000,000
2	Subsidi Pelayanan Jasa Penumpang Pesawat Udara (PJP2U) pada 22 Bandara Strategis yang terkoneksi langsung dengan 5 DPSP (periode Januari - Juni 2021)	980,940,000,000
Jumlah		1,080,940,000,000
TOTAL KEBUTUHAN ANGGARAN		1,172,514,800,057

II. KEBUTUHAN ANGGARAN UNTUK MENDUKUNG PARIWISATA DI LUAR 5 DPSP

No.	Keterangan	Anggaran (Rp.)
1	Pembangunan Bandara Bali Utara	300,000,000,000
2	Subsidi Biaya Kalibrasi Fasilitas Penerbangan di Bandar Udara Yang Dikelola oleh PT. Angkasa Pura I (Persero), PT. Angkasa Pura II (Persero), dan Fasilitas Penerbangan PT. Airnav Indonesia (periode Januari - Juni 2021)	55,224,000,000
3	Subsidi pelayanan jasa penumpang pesawat udara (PJP2U) pada Bandar Udara di Kawasan Strategis Pariwisata Nasional (periode Januari - Juni 2021)	36,490,000,000
4	Pembangunan Kapal Bottom Glass (2 unit) untuk Sorong/Raja Ampat dan Bali termasuk supervisi	40,785,000,000
TOTAL KEBUTUHAN ANGGARAN		432,499,000,000

Sumber: Surat Usulan Kegiatan Pembangunan Destinasi Wisata Melalui Program PENTA,2021 dari Menhub kepada Menko Bidang Perekonomian selaku Ketua Komite Kebijakan Pengangan Covid-19 dan Pemulihan Ekonomi Nasional (PEN)



KEMENTERIAN PERHUBUNGAN

JL. MEDAN MERDEKA BARAT NO. 8
JAKARTA 10110

TELP. : (021) 3811308, 3505006
FAX : (021) 3451657
SMS center : +62.813-111111-05

TLX : 46116 Menhub IA
email : pusdatin@dephub.go.id
home page : www.dephub.go.id

N o m o r : PR.001/1/17 PHB 2020

Jakarta, 22 Desember 2020

Klasifikasi : **SEGERA**

Lampiran : 2 (dua) lembar

Kepada

Perihal : Rekomposisi Usulan
Kegiatan Pembangunan
Destinasi Wisata Melalui
Program PEN TA.2021

Yth. Menko Bidang Perekonomian
selaku Ketua Komite Kebijakan
Penanganan Covid-19 dan
Pemulihan Ekonomi Nasional (PEN)

Di

J A K A R T A

1. Menyusuli surat Menteri Perhubungan Nomor : PR.001/1/11 PHB 2020 perihal Usulan Kegiatan Pembangunan Destinasi Wisata Melalui Program PEN TA.2021 dan menindaklanjuti hasil rapat Pembahasan Usulan Alokasi Dana PEN 2021 untuk Insentif Transportasi Kepariwisataaan tanggal 21 Desember 2020 dengan Kemenko Perekonomian, Kemenko Kemaritiman dan Investasi serta Kementerian Keuangan, diperlukan penyesuaian usulan kegiatan dalam rangka memenuhi kriteria yang disampaikan Ketua Komite Kebijakan Penanganan Covid-19 dan Pemulihan Ekonomi Nasional (PEN).
2. Sesuai arahan Ketua Komite Kebijakan Penanganan Covid-19 dan Pemulihan Ekonomi Nasional (PEN) dan kebutuhan kegiatan prioritas Kementerian Perhubungan untuk mendukung pariwisata, maka diusulkan kebutuhan anggaran sebesar Rp.1.605.013.800.057,- dengan rincian untuk kegiatan pada 5 DPSP sebesar Rp.1.172.514.800.057,- dan kegiatan di luar 5 DPSP sebesar Rp.432.499.000.000,- sebagaimana tertuang dalam tabel berikut.

a. Kebutuhan anggaran untuk mendukung pariwisata pada 5 DPSP

No	Kegiatan	Kebutuhan Anggaran (Rp.)
1.	Subsidi Angkutan Antarmoda untuk Mendukung KSPN Danau Toba	3.286.970.190
2.	Subsidi Angkutan Antarmoda untuk Mendukung KSPN Borobudur	5.619.278.958
3.	Subsidi Angkutan Antarmoda untuk Mendukung KSPN Mandalika	3.590.630.817
4.	Subsidi Angkutan Antarmoda untuk Mendukung KSPN Labuhan Bajo	3.351.320.480
5.	Subsidi Angkutan Antarmoda untuk Mendukung KSPN Likupang	1.100.000.000
6.	Monitoring dan Pengawasan Subsidi Angkutan Antarmoda untuk Mendukung KSPN	1.556.427.828
7.	Percepatan Penyelesaian Pengembangan Bandara Komodo – Labuan Bajo	100.000.000.000
8.	Subsidi Pelayanan Jasa Penumpang Pesawat Udara (PJP2U) pada 11 Bandara Strategis yang	980.940.000.000

No	Kegiatan	Kebutuhan Anggaran (Rp.)
	terkoneksi langsung dengan 5 DPSP (periode Januari – Juni 2021)	
9.	Pengembangan Faspel Labuhan Bajo Segmen 6 (60x12) meter untuk Dermaga Kapal Patroli / Kapal Negara	28.664.971.784
10.	Pembangunan Kapal Bottom Glass (2 unit) untuk Mandalika dan Gili Trawangan termasuk Supervisi	40.785.000.000
11.	Rencana Operasional Kapal Bottom Glass di Labuan Bajo dan Likupang	3.620.200.000
TOTAL KEBUTUHAN ANGGARAN		1.172.514.800.057

b. Kebutuhan anggaran untuk mendukung pariwisata di luar 5 DPSP

No	Kegiatan	Kebutuhan Anggaran (Rp.)
1.	Pembangunan Bandara Bali Utara	300.000.000.000
2.	Subsidi Biaya Kalibrasi Fasilitas Penerbangan di Bandar Udara Yang Dikelola oleh PT. Angkasa Pura I (Persero), PT. Angkasa Pura II (Persero), dan Fasilitas Penerbangan PT. Airnav Indonesia (periode Januari – Juni 2021)	55.224.000.000
3.	Subsidi pelayanan jasa penumpang pesawat udara (PJP2U) pada Bandar Udara di Kawasan Strategis Pariwisata Nasional (periode Januari-Juni 2021)	36.490.000.000
4.	Pembangunan Kapal Bottom Glass (2 unit) untuk Sorong/ Raja Ampat dan Bali termasuk supervisi	40.785.000.000
TOTAL KEBUTUHAN ANGGARAN		432.499.000.000

- Detail rincian usulan kegiatan termasuk rencana serapan tenaga kerja dan justifikasi sebagaimana tertuang dalam Lampiran I dan Lampiran II.
- Demikian disampaikan, atas perhatian dan kerjasama Saudara diucapkan terima kasih.

a.n MENTERI PERHUBUNGAN
SEKRETARIS JENDERAL



DJOKO SASONGO
Pembina Utama (IV/e)
NIP.19630925 199003 1 003

Tembusan:

- Menteri Perhubungan;
- Wakil Menteri BUMN I selaku Ketua Satgas Pemulihan dan Transformasi Ekonomi Nasional;
- Sekretaris Eksekutif I Komite Penanganan Covid-19 dan PEN;
- Direktur Jenderal Anggaran, Kementerian Keuangan.

ALOKASI ANGGARAN UNTUK Mendukung Pencegahan dan Penanganan COVID-19 di Lingkungan KEMENTERIAN PERHUBUNGAN TA. 2021

NO	Satuan kerja	Akun	Jenis Belanja		Total
			Barang	Modal	
SEKRETARIAT JENDERAL					
1	MAHKAMAH PELAYARAN	Belanja Barang Operasional - Penanganan Pandemi COVID-19	849,750,000		849,750,000
		Belanja Jasa - Penanganan Pandemi COVID-19	60,000,000		60,000,000
					909,750,000
2	KANTOR PUSAT SEKRETARIAT JENDERAL	Belanja Barang Operasional - Penanganan Pandemi COVID-19	700,000,000		700,000,000
		Belanja Barang Non Operasional - Penanganan Pandemi COVID-19	240,000,000		240,000,000
		Belanja Jasa - Penanganan Pandemi COVID-19	810,000,000		810,000,000
					1,750,000,000
3	PERWAKILAN KEMENTERIAN PERHUBUNGAN DI WASHINGTON DC	Belanja Barang untuk Bantuan Lainnya Untuk Diserahkan kepada Masyarakat/Pemda dalam bentuk barang - Penanganan Pandemi COVID-19	12,500,000		12500000
					12,500,000
4	PUSAT TEKNOLOGI INFORMASI DAN KOMUNIKASI PERHUBUNGAN	Belanja Barang Operasional - Penanganan Pandemi COVID-19	113,000,000		113000000
		Belanja Barang Persediaan - Penanganan Pandemi COVID-19	50,938,000		50938000
		Belanja Jasa - Penanganan Pandemi COVID-19	156,000,000		156000000
					319938000
5	BIRO HUKUM	Belanja Barang Non Operasional - Penanganan Pandemi COVID-19	132,756,000		132,756,000
		Belanja Barang Persediaan - Penanganan Pandemi COVID-19	173,345,000		173,345,000
					306,101,000
6	PUSAT FASILITASI KEMITRAAN DAN KELEMBAGAAN	Belanja Barang Operasional - Penanganan Pandemi COVID-19	254,400,000		254,400,000
		Belanja Jasa - Penanganan Pandemi COVID-19	300,000,000		300,000,000
					554,400,000
7	BIRO KOMUNIKASI DAN INFORMASI PUBLIK	Belanja Barang Operasional - Penanganan Pandemi COVID-19	96,000,000		96,000,000
		Belanja Barang Persediaan - Penanganan Pandemi COVID-19	158,400,000		158,400,000
		Belanja Jasa - Penanganan Pandemi COVID-19	176,800,000		176,800,000
					431,200,000
8	BIRO PERENCANAAN SETJEN KEMENTERIAN PERHUBUNGAN	Belanja Barang Operasional - Penanganan Pandemi COVID-19	200,000,000		200,000,000
		Belanja Barang Non Operasional - Penanganan Pandemi COVID-19	150,000,000		150,000,000
		Belanja Jasa - Penanganan Pandemi COVID-19	440,046,000		440,046,000
		Belanja Perjalanan Dinas - Penanganan Pandemi COVID-19	50,000,000		50,000,000

NO	Satuan kerja	Akun	Jenis Belanja		Total
			Barang	Modal	
					840,046,000
9	BIRO KEPEGAWAIAN DAN ORGANISASI SETJEN DEPHUB	Belanja Barang Operasional - Penanganan Pandemi COVID-19	226,950,000		226,950,000
		Belanja Jasa - Penanganan Pandemi COVID-19	163,240,000		163,240,000
					390,190,000
10	BIRO LAYANAN PENGADAAN DAN PENGELOLAAN BARANG MILIK NEGARA	Belanja Barang Operasional - Penanganan Pandemi COVID-19	1,371,600,000		1,371,600,000
		Belanja Barang Non Operasional - Penanganan Pandemi COVID-19	1,069,800,000		1,069,800,000
		Belanja Jasa - Penanganan Pandemi COVID-19	36,000,000		36,000,000
					2,477,400,000
11	PUSAT PENGELOLAAN TRANSPORTASI BERKELANJUTAN	Belanja Barang Operasional - Penanganan Pandemi COVID-19	807,800,000		807,800,000
					807,800,000
12	KANTOR KOMITE NASIONAL KESELAMATAN TRANSPORTASI	Belanja Barang Non Operasional - Penanganan Pandemi COVID-19	999,800,000		999,800,000
		Belanja Jasa - Penanganan Pandemi COVID-19	192,000,000		192,000,000
					1,191,800,000
		TOTAL			9,991,125,000
INSPEKTORAT JENDERAL					
1	INSPEKTORAT JENDERAL	Belanja Barang Operasional - Penanganan Pandemi COVID-19	87,600,000		87,600,000
		Belanja Jasa - Penanganan Pandemi COVID-19	441,600,000		441,600,000
		TOTAL			529,200,000
DIREKTORAT JENDERAL PERHUBUNGAN DARAT					
1	BALAI PENGUJIAN LAIK JALAN DAN SERTIFIKASI KENDARAAN	Belanja Barang Operasional - Penanganan Pandemi COVID-19	162,000,000		162,000,000
					162,000,000
2	DIREKTORAT SARANA TRANSPORTASI JALAN	Belanja Barang Non Operasional - Penanganan Pandemi COVID-19	331,000,000		331,000,000
					331,000,000
3	DIREKTORAT PRASARANA TRANSPORTASI JALAN	Belanja Barang Non Operasional - Penanganan Pandemi COVID-19	164,000,000		164,000,000
					164,000,000
4	DIREKTORAT LALU LINTAS JALAN	Belanja Barang Operasional - Penanganan Pandemi COVID-19	230,000,000		230,000,000
		Belanja Barang Non Operasional - Penanganan Pandemi COVID-19	165,243,000		165,243,000
		Belanja Perjalanan Dinas - Penanganan Pandemi COVID-19	462,851,000		462,851,000
					858,094,000
5	DIREKTORAT ANGKUTAN JALAN	Belanja Barang Non Operasional - Penanganan Pandemi COVID-19	72,203,000,000		72,203,000,000
					72,203,000,000

NO	Satuan kerja	Akun	Jenis Belanja		Total
			Barang	Modal	
6	DIREKTORAT TRANSPORTASI SUNGAI, DANAU DAN PENYEBERANG	Belanja Barang Non Operasional - Penanganan Pandemi COVID-19	257,000,000		257,000,000
					257,000,000
7	BALAI PENGELOLA TRANSPORTASI DARAT WILAYAH I	Belanja Barang Non Operasional - Penanganan Pandemi COVID-19	797,000,000		797,000,000
					797,000,000
8	Balai Pengelola Transportasi Darat Wilayah II	Belanja Barang Non Operasional - Penanganan Pandemi COVID-19	1,034,000,000		1,034,000,000
					1,034,000,000
9	BALAI PENGELOLA TRANSPORTASI DARAT WILAYAH III	Belanja Barang Non Operasional - Penanganan Pandemi COVID-19	753,000,000		753,000,000
					753,000,000
10	BALAI PENGELOLA TRANSPORTASI DARAT WILAYAH IV	Belanja Barang Non Operasional - Penanganan Pandemi COVID-19	920,000,000		920,000,000
					920,000,000
11	Balai Pengelola Transportasi Darat Wilayah V	Belanja Barang Non Operasional - Penanganan Pandemi COVID-19	595,000,000		595,000,000
					595,000,000
12	BALAI PENGELOLA TRANSPORTASI DARAT WILAYAH VI	Belanja Barang Non Operasional - Penanganan Pandemi COVID-19	626,000,000		626,000,000
					626,000,000
13	BALAI PENGELOLA TRANSPORTASI DARAT WILAYAH VII	Belanja Barang Non Operasional - Penanganan Pandemi COVID-19	955,000,000		955,000,000
					955,000,000
14	BALAI PENGELOLA TRANSPORTASI DARAT WILAYAH VIII	Belanja Barang Non Operasional - Penanganan Pandemi COVID-19	668,000,000		668,000,000
					668,000,000
15	BALAI PENGELOLA TRANSPORTASI DARAT WILAYAH IX	Belanja Barang Non Operasional - Penanganan Pandemi COVID-19	1,453,000,000		1,453,000,000
					1,453,000,000
16	Balai Pengelola Transportasi Darat Wilayah X	Belanja Barang Non Operasional - Penanganan Pandemi COVID-19	3,154,000,000		3,154,000,000
					3,154,000,000
17	BALAI PENGELOLA TRANSPORTASI DARAT WILAYAH XI	Belanja Barang Non Operasional - Penanganan Pandemi COVID-19	2,037,000,000		2,037,000,000
					2,037,000,000
18	BALAI PENGELOLA TRANSPORTASI DARAT WILAYAH XII	Belanja Barang Non Operasional - Penanganan Pandemi COVID-19	441,000,000		441,000,000
					441,000,000
19	BALAI PENGELOLA TRANSPORTASI DARAT WILAYAH XIII	Belanja Barang Non Operasional - Penanganan Pandemi COVID-19	373,000,000		373,000,000
					373,000,000
20	BALAI PENGELOLA TRANSPORTASI DARAT WILAYAH XIV	Belanja Barang Non Operasional - Penanganan Pandemi COVID-19	422,000,000		422,000,000
					422,000,000
21	BALAI PENGELOLA TRANSPORTASI DARAT WILAYAH XV	Belanja Barang Non Operasional - Penanganan Pandemi COVID-19	279,000,000		279,000,000
					279,000,000
22	BALAI PENGELOLA TRANSPORTASI DARAT WILAYAH XVI	Belanja Barang Non Operasional - Penanganan Pandemi COVID-19	372,000,000		372,000,000

NO	Satuan kerja	Akun	Jenis Belanja		Total
			Barang	Modal	
					372,000,000
23	BALAI PENGELOLA TRANSPORTASI DARAT WILAYAH XVII	Belanja Barang Non Operasional - Penanganan Pandemi COVID-19	358,000,000		358,000,000
					358,000,000
24	BALAI PENGELOLA TRANSPORTASI DARAT WILAYAH XVIII	Belanja Barang Non Operasional - Penanganan Pandemi COVID-19	257,000,000		257,000,000
					257,000,000
25	BALAI PENGELOLA TRANSPORTASI DARAT WILAYAH XIX	Belanja Barang Non Operasional - Penanganan Pandemi COVID-19	1,037,000,000		1,037,000,000
					1,037,000,000
26	BALAI PENGELOLA TRANSPORTASI DARAT WILAYAH XX	Belanja Barang Non Operasional - Penanganan Pandemi COVID-19	270,000,000		270,000,000
					270,000,000
27	BALAI PENGELOLA TRANSPORTASI DARAT WILAYAH XXI	Belanja Barang Non Operasional - Penanganan Pandemi COVID-19	375,000,000		375,000,000
					375,000,000
28	BALAI PENGELOLA TRANSPORTASI DARAT WILAYAH XXII	Belanja Barang Non Operasional - Penanganan Pandemi COVID-19	412,000,000		412,000,000
					412,000,000
29	BALAI PENGELOLA TRANSPORTASI DARAT WILAYAH XXIII	Belanja Barang Non Operasional - Penanganan Pandemi COVID-19	221,000,000		221,000,000
					221,000,000
30	BALAI PENGELOLA TRANSPORTASI DARAT WILAYAH XXIV	Belanja Barang Non Operasional - Penanganan Pandemi COVID-19	208,000,000		208,000,000
					208,000,000
31	BALAI PENGELOLA TRANSPORTASI DARAT WILAYAH XXV	Belanja Barang Non Operasional - Penanganan Pandemi COVID-19	211,000,000		211,000,000
					211,000,000
32	SEKRETARIAT DIREKTORAT JENDERAL PERHUBUNGAN DARAT	Belanja Barang Non Operasional - Penanganan Pandemi COVID-19	443,000,000		443,000,000
					443,000,000
		TOTAL			92,646,094,000
DIREKTORAT JENDERAL PERHUBUNGAN LAUT					
1	KANTOR KESYAHBANDARAN DAN OTORITAS PELABUHAN	Belanja Barang Operasional - Penanganan Pandemi COVID-19	36,000,000		36,000,000
		Belanja Barang Persediaan - Penanganan Pandemi COVID-19	86,868,000		86,868,000
		Belanja Jasa - Penanganan Pandemi COVID-19	2,907,000		2,907,000
					125,775,000
2	DISTRIK NAVIGASI PONTIANAK	Belanja Barang Operasional - Penanganan Pandemi COVID-19	400,000,000		400,000,000
					400,000,000
3	KANTOR KESYAHBANDARAN DAN OTORITAS PELABUHAN SAMBIT	Belanja Barang Operasional - Penanganan Pandemi COVID-19	297,600,000		297,600,000
		Belanja Barang Persediaan - Penanganan Pandemi COVID-19	30,000,000		30,000,000
					327,600,000

NO	Satuan kerja	Akun	Jenis Belanja		Total
			Barang	Modal	
4	KANTOR UNIT PENYELENGGARA PELABUHAN MOLAWE	Belanja Barang Operasional - Penanganan Pandemi COVID-19	36,000,000		36,000,000
		Belanja Barang Persediaan - Penanganan Pandemi COVID-19	41,762,000		41,762,000
					77,762,000
5	KANTOR KESYAHBANDARAN DAN OTORITAS PELABUHAN PULANG	Belanja Barang Persediaan - Penanganan Pandemi COVID-19	10,000,000		10,000,000
					10,000,000
6	KANTOR UNIT PENYELENGGARA PELABUHAN WANCI	Belanja Barang Operasional - Penanganan Pandemi COVID-19	20,400,000		20,400,000
		Belanja Barang Persediaan - Penanganan Pandemi COVID-19	52,800,000		52,800,000
		Belanja Jasa - Penanganan Pandemi COVID-19	6,796,000		6,796,000
		Belanja Barang untuk Bantuan Lainnya Untuk Diserahkan kepada Masyarakat/Pemda dalam bentuk barang - Penanganan Pandemi COVID-19	12,000,000		12,000,000
					91,996,000
7	KANTOR UNIT PENYELENGGARA PELABUHAN LEWOLEBA	Belanja Barang Persediaan - Penanganan Pandemi COVID-19	250,080,000		250,080,000
					250,080,000
8	KANTOR KESYAHBANDARAN DAN OTORITAS PELABUHAN	Belanja Barang Operasional - Penanganan Pandemi COVID-19	174,660,000		174,660,000
		Belanja Barang Persediaan - Penanganan Pandemi COVID-19	151,222,000		151,222,000
		Belanja Jasa - Penanganan Pandemi COVID-19	12,000,000		12,000,000
		Belanja Barang untuk Bantuan Lainnya Untuk Diserahkan kepada Masyarakat/Pemda dalam bentuk barang - Penanganan Pandemi COVID-19	3,600,000		3,600,000
					341,482,000
9	DISTRIK NAVIGASI BANJARMASIN	Belanja Barang Operasional - Penanganan Pandemi COVID-19	38,138,000		38,138,000
		Belanja Barang Non Operasional - Penanganan Pandemi COVID-19	34,223,000		34,223,000
		Belanja Barang Persediaan - Penanganan Pandemi COVID-19	90,013,000		90,013,000
					162,374,000
10	KANTOR KESYAHBANDARAN DAN OTORITAS PELABUHAN	Belanja Barang Persediaan - Penanganan Pandemi COVID-19	8,000,000		8,000,000
					8,000,000
11	KANTOR KESYAHBANDARAN DAN OTORITAS PELABUHAN TARAKAN	Belanja Barang Operasional - Penanganan Pandemi COVID-19	65,520,000		65,520,000
		Belanja Barang Persediaan - Penanganan Pandemi COVID-19	58,900,000		58,900,000
					124,420,000
12	KANTOR KESYAHBANDARAN DAN OTORITAS PELABUHAN NUNUKAN	Belanja Barang Persediaan - Penanganan Pandemi COVID-19	24,500,000		24,500,000
					24,500,000
13	UNIT PENYELENGGARA PELABUHAN TANJUNG SANTAN	Belanja Barang Operasional - Penanganan Pandemi COVID-19	11,000,000		11,000,000
		Belanja Barang Non Operasional - Penanganan Pandemi COVID-19	4,000,000		4,000,000
		Belanja Barang Persediaan - Penanganan Pandemi COVID-19	5,500,000		5,500,000
					20,500,000
14	DISTRIK NAVIGASI SAMARINDA	Belanja Barang Persediaan - Penanganan Pandemi COVID-19	54,800,000		54,800,000

NO	Satuan kerja	Akun	Jenis Belanja		Total
			Barang	Modal	
					54,800,000
15	KANTOR KESYAHBANDARAN DAN OTORITAS PELABUHAN MANADO	Belanja Barang Persediaan - Penanganan Pandemi COVID-19	151,500,000		151,500,000
					151,500,000
16	KANTOR KESYAHBANDARAN DAN OTORITAS PELABUHAN	Belanja Barang Operasional - Penanganan Pandemi COVID-19	18,000,000		18,000,000
		Belanja Barang Persediaan - Penanganan Pandemi COVID-19	54,400,000		54,400,000
		Belanja Jasa - Penanganan Pandemi COVID-19	6,000,000		6,000,000
		Belanja Barang untuk Bantuan Lainnya Untuk Diserahkan kepada Masyarakat/Pemda dalam bentuk barang - Penanganan Pandemi COVID-19	25,000,000		25,000,000
					103,400,000
17	UNIT PENYELENGGARA PELABUHAN TAHUNA	Belanja Barang Persediaan - Penanganan Pandemi COVID-19	481,260,000		481,260,000
					481,260,000
18	DISTRIK NAVIGASI MANADO/BITUNG	Belanja Barang Operasional - Penanganan Pandemi COVID-19	477,480,000		477,480,000
		Belanja Jasa - Penanganan Pandemi COVID-19	588,000,000		588,000,000
					1,065,480,000
19	KANTOR KESYAHBANDARAN DAN OTORITAS PELABUHAN TELUK PALU	Belanja Barang Operasional - Penanganan Pandemi COVID-19	158,800,000		158,800,000
		Belanja Barang Persediaan - Penanganan Pandemi COVID-19	429,600,000		429,600,000
		Belanja Barang untuk Bantuan Lainnya Untuk Diserahkan kepada Masyarakat/Pemda dalam bentuk barang - Penanganan Pandemi COVID-19	22,500,000		22,500,000
					610,900,000
20	UNIT PENYELENGGARA PELABUHAN P O S O	Belanja Barang Operasional - Penanganan Pandemi COVID-19	25,200,000		25,200,000
		Belanja Barang Persediaan - Penanganan Pandemi COVID-19	259,560,000		259,560,000
		Belanja Barang untuk Bantuan Lainnya Untuk Diserahkan kepada Masyarakat/Pemda dalam bentuk barang - Penanganan Pandemi COVID-19	15,000,000		15,000,000
					299,760,000
21	UNIT PENYELENGGARA PELABUHAN L U W U K	Belanja Barang Persediaan - Penanganan Pandemi COVID-19	140,400,000		140,400,000
					140,400,000
22	UNIT PENYELENGGARA PELABUHAN P A R I G I	Belanja Barang Persediaan - Penanganan Pandemi COVID-19	86,950,000		86,950,000
					86,950,000
23	KANTOR OTORITAS PELABUHAN UTAMA MAKASAR	Belanja Barang Operasional - Penanganan Pandemi COVID-19	262,200,000		262,200,000
		Belanja Jasa - Penanganan Pandemi COVID-19	109,800,000		109,800,000
		Belanja Barang untuk Bantuan Lainnya Untuk Diserahkan kepada Masyarakat/Pemda dalam bentuk barang - Penanganan Pandemi COVID-19	7,500,000		7,500,000
					379,500,000
24	DISTRIK NAVIGASI UJUNG PANDANG	Belanja Barang Persediaan - Penanganan Pandemi COVID-19	360,380,000		360,380,000
		Belanja Jasa - Penanganan Pandemi COVID-19	96,000,000		96,000,000
					456,380,000
25	KANTOR KESYAHBANDARAN DAN OTORITAS PELABUHAN KENDARI	Belanja Barang Persediaan - Penanganan Pandemi COVID-19	150,120,000		150,120,000

NO	Satuan kerja	Akun	Jenis Belanja		Total
			Barang	Modal	
					150,120,000
26	DISTRIK NAVIGASI KENDARI	Belanja Barang Operasional - Penanganan Pandemi COVID-19	189,880,000		189,880,000
		Belanja Barang Persediaan - Penanganan Pandemi COVID-19	514,681,000		514,681,000
					704,561,000
27	KANTOR KESYAHBANDARAN DAN OTORITAS PELABUHAN AMBON	Belanja Barang Persediaan - Penanganan Pandemi COVID-19	60,231,000		60,231,000
					60,231,000
28	KANTOR KESYAHBANDARAN DAN OTORITAS PELABUHAN TERNATE	Belanja Barang Operasional - Penanganan Pandemi COVID-19	305,078,000		305,078,000
		Belanja Jasa - Penanganan Pandemi COVID-19	6,000,000		6,000,000
					311,078,000
29	KANTOR KESYAHBANDARAN DAN OTORITAS PELABUHAN B E N O A	Belanja Barang Operasional - Penanganan Pandemi COVID-19	110,400,000		110,400,000
		Belanja Barang Persediaan - Penanganan Pandemi COVID-19	335,576,000		335,576,000
		Belanja Jasa - Penanganan Pandemi COVID-19	3,000,000		3,000,000
					448,976,000
30	KANTOR KESYAHBANDARAN DAN OTORITAS PELABUHAN PADANG	Belanja Barang Operasional - Penanganan Pandemi COVID-19	29,100,000		29,100,000
		Belanja Barang Persediaan - Penanganan Pandemi COVID-19	31,620,000		31,620,000
					60,720,000
31	DISTRIK NAVIGASI B E N O A	Belanja Jasa - Penanganan Pandemi COVID-19	300,050,000		300,050,000
					300,050,000
32	KANTOR KESYAHBANDARAN DAN OTORITAS PELABUHAN CELUKAN BAWANG	Belanja Barang Operasional - Penanganan Pandemi COVID-19	34,000,000		34,000,000
		Belanja Barang Persediaan - Penanganan Pandemi COVID-19	40,032,000		40,032,000
					74,032,000
33	KANTOR KESYAHBANDARAN DAN OTORITAS PELABUHAN BIMA	Belanja Barang Persediaan - Penanganan Pandemi COVID-19	50,040,000		50,040,000
					50,040,000
34	KANTOR KESYAHBANDARAN DAN OTORITAS PELABUHAN BADAS	Belanja Barang Persediaan - Penanganan Pandemi COVID-19	32,440,000		32,440,000
					32,440,000
35	KANTOR KESYAHBANDARAN DAN OTORITAS PELABUHAN LAURENTIUS SAY	Belanja Barang Operasional - Penanganan Pandemi COVID-19	50,000,000		50,000,000
					50,000,000
36	KANTOR KESYAHBANDARAN DAN OTORITAS PELABUHAN E N D E	Belanja Barang Operasional - Penanganan Pandemi COVID-19	35,000,000		35,000,000
		Belanja Barang Persediaan - Penanganan Pandemi COVID-19	15,000,000		15,000,000
					50,000,000
37	DISTRIK NAVIGASI K U P A N G	Belanja Barang Persediaan - Penanganan Pandemi COVID-19	302,400,000		302,400,000
					302,400,000
38	KANTOR KESYAHBANDARAN DAN OTORITAS PELABUHAN MANOKWARI	Belanja Barang Persediaan - Penanganan Pandemi COVID-19	50,000,000		50,000,000

NO	Satuan kerja	Akun	Jenis Belanja		Total
			Barang	Modal	
					50,000,000
39	KANTOR KESYAHBANDARAN DAN OTORITAS PELABUHAN SORONG	Belanja Barang Operasional - Penanganan Pandemi COVID-19	132,800,000		132,800,000
		Belanja Barang Persediaan - Penanganan Pandemi COVID-19	250,480,000		250,480,000
		Belanja Jasa - Penanganan Pandemi COVID-19	56,000,000		56,000,000
					439,280,000
40	KANTOR KESYAHBANDARAN DAN OTORITAS PELABUHAN FAK-FAK	Belanja Barang Persediaan - Penanganan Pandemi COVID-19	238,000,000		238,000,000
		Belanja Barang untuk Bantuan Lainnya Untuk Diserahkan kepada Masyarakat/Pemda dalam bentuk barang - Penanganan Pandemi COVID-19	60,960,000		60,960,000
					298,960,000
41	KANTOR KESYAHBANDARAN DAN OTORITAS PELABUHAN MFRAUKE	Belanja Barang Persediaan - Penanganan Pandemi COVID-19	101,835,000		101,835,000
					101,835,000
42	UNIT PENYELENGGARA PELABUHAN S E R U I	Belanja Barang Persediaan - Penanganan Pandemi COVID-19	6,000,000		6,000,000
					6,000,000
43	DISTRIK NAVIGASI JAYAPURA	Belanja Barang Operasional - Penanganan Pandemi COVID-19	603,900,000		603,900,000
		Belanja Barang Persediaan - Penanganan Pandemi COVID-19	741,620,000		741,620,000
		Belanja Jasa - Penanganan Pandemi COVID-19	5,500,000		5,500,000
		Belanja Pemeliharaan Gedung dan Bangunan - Penanganan Pandemi COVID-19	30,800,000		30,800,000
					1,381,820,000
44	DISTRIK NAVIGASI S O R O N G	Belanja Barang Non Operasional - Penanganan Pandemi COVID-19	534,600,000		534,600,000
		Belanja Barang Persediaan - Penanganan Pandemi COVID-19	140,640,000		140,640,000
					675,240,000
45	DISTRIK NAVIGASI MERAUKE	Belanja Barang Operasional - Penanganan Pandemi COVID-19	75,600,000		75,600,000
		Belanja Barang Persediaan - Penanganan Pandemi COVID-19	262,560,000		262,560,000
					338,160,000
46	KANTOR KESYAHBANDARAN DAN OTORITAS PELABUHAN PULAU BAAI	Belanja Barang Persediaan - Penanganan Pandemi COVID-19	120,000,000		120,000,000
					120,000,000
47	UNIT PENYELENGGARA PELABUHAN N A B I R E	Belanja Barang Persediaan - Penanganan Pandemi COVID-19	11,677,000		11,677,000
					11,677,000
48	UNIT PENYELENGGARA PELABUHAN SUSOH	Belanja Barang Persediaan - Penanganan Pandemi COVID-19	13,400,000		13,400,000
					13,400,000
49	UNIT PENYELENGGARA PELABUHAN SINGKIL	Belanja Barang Persediaan - Penanganan Pandemi COVID-19	6,000,000		6,000,000
					6,000,000
50	KANTOR KESYAHBANDARAN DAN OTORITAS PELABUHAN PANGKALAN SUSU	Belanja Barang Operasional - Penanganan Pandemi COVID-19	128,400,000		128,400,000
		Belanja Barang Persediaan - Penanganan Pandemi COVID-19	133,050,000		133,050,000

NO	Satuan kerja	Akun	Jenis Belanja		Total
			Barang	Modal	
		Belanja Barang untuk Bantuan Lainnya Untuk Diserahkan kepada Masyarakat/Pemda dalam bentuk barang - Penanganan Pandemi COVID-19	60,000,000		60,000,000
					321,450,000
51	KANTOR KESYAHBANDARAN DAN OTORITAS PELABUHAN TANJUNG BUITON	Belanja Barang Persediaan - Penanganan Pandemi COVID-19	9,500,000		9,500,000
					9,500,000
52	UNIT PENYELENGGARA PELABUHAN KOTA AGUNG	Belanja Barang Persediaan - Penanganan Pandemi COVID-19	45,312,000		45,312,000
		Belanja Jasa - Penanganan Pandemi COVID-19	4,688,000		4,688,000
					50,000,000
53	KANTOR KESYAHBANDARAN DAN OTORITAS PELABUHAN PANGKALAN BUIAN	Belanja Barang Operasional - Penanganan Pandemi COVID-19	28,800,000		28,800,000
		Belanja Barang Persediaan - Penanganan Pandemi COVID-19	89,400,000		89,400,000
					118,200,000
54	KANTOR KESYAHBANDARAN DAN OTORITAS PELABUHAN KUMAIL	Belanja Barang Operasional - Penanganan Pandemi COVID-19	172,080,000		172,080,000
		Belanja Barang Persediaan - Penanganan Pandemi COVID-19	36,000,000		36,000,000
					208,080,000
55	KANTOR UNIT PENYELENGGARA PELABUHAN TELUK SIGINTUNG	Belanja Barang Persediaan - Penanganan Pandemi COVID-19	16,200,000		16,200,000
					16,200,000
56	KANTOR KESYAHBANDARAN DAN OTORITAS PELABUHAN SUKAMARA	Belanja Barang Operasional - Penanganan Pandemi COVID-19	45,600,000		45,600,000
		Belanja Barang Persediaan - Penanganan Pandemi COVID-19	85,296,000		85,296,000
					130,896,000
57	UNIT PENYELENGGARA PELABUHAN SANGKULIRANG	Belanja Barang Operasional - Penanganan Pandemi COVID-19	5,500,000		5,500,000
		Belanja Jasa - Penanganan Pandemi COVID-19	7,000,000		7,000,000
					12,500,000
58	UNIT PENYELENGGARA PELABUHAN SANGATA	Belanja Barang Persediaan - Penanganan Pandemi COVID-19	30,000,000		30,000,000
					30,000,000
59	UNIT PENYELENGGARA PELABUHAN TANJUNG REDEP	Belanja Barang Operasional - Penanganan Pandemi COVID-19	20,800,000		20,800,000
		Belanja Barang Persediaan - Penanganan Pandemi COVID-19	73,000,000		73,000,000
					93,800,000
60	KANTOR KESYAHBANDARAN DAN OTORITAS PELABUHAN PARF-PARF	Belanja Barang Operasional - Penanganan Pandemi COVID-19	48,200,000		48,200,000
		Belanja Barang Persediaan - Penanganan Pandemi COVID-19	71,400,000		71,400,000
		Belanja Barang untuk Bantuan Lainnya Untuk Diserahkan kepada Masyarakat/Pemda dalam bentuk barang - Penanganan Pandemi COVID-19	17,400,000		17,400,000
					137,000,000
61	UNIT PENYELENGGARA PELABUHAN BAJOE	Belanja Barang Persediaan - Penanganan Pandemi COVID-19	46,950,000		46,950,000
					46,950,000
62	UNIT PENYELENGGARA PELABUHAN BULU KUMBA	Belanja Barang Operasional - Penanganan Pandemi COVID-19	4,200,000		4,200,000

NO	Satuan kerja	Akun	Jenis Belanja		Total
			Barang	Modal	
		Belanja Barang Persediaan - Penanganan Pandemi COVID-19	19,206,000		19,206,000
		Belanja Barang untuk Bantuan Lainnya Untuk Diserahkan kepada Masyarakat/Pemda dalam bentuk barang - Penanganan Pandemi COVID-19	7,500,000		7,500,000
					30,906,000
63	UNIT PENYELENGGARA PELABUHAN LARANTUKA	Belanja Barang Persediaan - Penanganan Pandemi COVID-19	152,956,000		152,956,000
					152,956,000
64	UNIT PENYELENGGARA PELABUHAN ATAPUPU	Belanja Barang Operasional - Penanganan Pandemi COVID-19	96,220,000		96,220,000
					96,220,000
65	UNIT PENYELENGGARA PELABUHAN REO	Belanja Barang Non Operasional - Penanganan Pandemi COVID-19	32,500,000		32,500,000
					32,500,000
66	UNIT PENYELENGGARA PELABUHAN S A R M I	Belanja Barang Persediaan - Penanganan Pandemi COVID-19	5,000,000		5,000,000
					5,000,000
67	UNIT PENYELENGGARA PELABUHAN K A I M A N A	Belanja Barang Persediaan - Penanganan Pandemi COVID-19	122,600,000		122,600,000
		Belanja Jasa - Penanganan Pandemi COVID-19	5,000,000		5,000,000
		Belanja Barang untuk Bantuan Lainnya Untuk Diserahkan kepada Masyarakat/Pemda dalam bentuk barang - Penanganan Pandemi COVID-19	27,453,000		27,453,000
		Belanja Modal Peralatan dan Mesin – Penanganan Pandemi COVID-19		77,739,000	77,739,000
					232,792,000
68	KANTOR OTORITAS PELABUHAN UTAMA TANJUNG PRIOK	Belanja Barang Operasional - Penanganan Pandemi COVID-19	236,090,000		236,090,000
		Belanja Barang Persediaan - Penanganan Pandemi COVID-19	108,910,000		108,910,000
		Belanja Modal Peralatan dan Mesin – Penanganan Pandemi COVID-19		78,750,000	78,750,000
					423,750,000
69	KANTOR KESYAHBANDARAN DAN OTORITAS PELABUHAN SUNDA KFLAPA	Belanja Barang Persediaan - Penanganan Pandemi COVID-19	70,080,000		70,080,000
		Belanja Jasa - Penanganan Pandemi COVID-19	49,920,000		49,920,000
					120,000,000
70	DISTRIK NAVIGASI TANJUNG PRIOK	Belanja Barang Operasional - Penanganan Pandemi COVID-19	218,250,000		218,250,000
					218,250,000
71	KANTOR KESYAHBANDARAN DAN OTORITAS PELABUHAN CIRIFON	Belanja Barang Operasional - Penanganan Pandemi COVID-19	66,000,000		66,000,000
		Belanja Barang Persediaan - Penanganan Pandemi COVID-19	27,600,000		27,600,000
		Belanja Jasa - Penanganan Pandemi COVID-19	2,800,000		2,800,000
		Belanja Barang untuk Bantuan Lainnya Untuk Diserahkan kepada Masyarakat/Pemda dalam bentuk barang - Penanganan Pandemi COVID-19	3,600,000		3,600,000
					100,000,000
72	KANTOR KESYAHBANDARAN DAN OTORITAS PELABUHAN TANJUNG EMAS	Belanja Barang Operasional - Penanganan Pandemi COVID-19	225,000,000		225,000,000
		Belanja Barang Persediaan - Penanganan Pandemi COVID-19	30,000,000		30,000,000
		Belanja Jasa - Penanganan Pandemi COVID-19	100,000,000		100,000,000

NO	Satuan kerja	Akun	Jenis Belanja		Total
			Barang	Modal	
					355,000,000
73	KANTOR KESYAHBANDARAN DAN OTORITAS PELABUHAN TEGAL	Belanja Barang Operasional - Penanganan Pandemi COVID-19	116,100,000		116,100,000
		Belanja Barang Persediaan - Penanganan Pandemi COVID-19	17,790,000		17,790,000
					133,890,000
74	UNIT PENYELENGGARA PELABUHAN JEPARA	Belanja Barang Persediaan - Penanganan Pandemi COVID-19	81,120,000		81,120,000
					81,120,000
75	UNIT PENYELENGGARA PELABUHAN JUWANA	Belanja Barang Operasional - Penanganan Pandemi COVID-19	115,500,000		115,500,000
					115,500,000
76	KANTOR KESYAHBANDARAN DAN OTORITAS PELABUHAN CILACAP	Belanja Barang Operasional - Penanganan Pandemi COVID-19	10,000,000		10,000,000
		Belanja Barang Persediaan - Penanganan Pandemi COVID-19	110,225,000		110,225,000
					120,225,000
77	DISTRIK NAVIGASI CILACAP	Belanja Barang Operasional - Penanganan Pandemi COVID-19	117,000,000		117,000,000
		Belanja Barang Persediaan - Penanganan Pandemi COVID-19	83,000,000		83,000,000
					200,000,000
78	KANTOR OTORITAS PELABUHAN UTAMA TANJUNG PERAK	Belanja Barang Operasional - Penanganan Pandemi COVID-19	174,000,000		174,000,000
		Belanja Barang Persediaan - Penanganan Pandemi COVID-19	150,000,000		150,000,000
		Belanja Jasa - Penanganan Pandemi COVID-19	315,000,000		315,000,000
		Belanja Modal Peralatan dan Mesin – Penanganan Pandemi COVID-19		436,000,000	436,000,000
					1,075,000,000
79	KANTOR KESYAHBANDARAN DAN OTORITAS PELABUHAN GRESIK	Belanja Barang Persediaan - Penanganan Pandemi COVID-19	36,000,000		36,000,000
					36,000,000
80	KANTOR KESYAHBANDARAN DAN OTORITAS PELABUHAN PANARUKAN	Belanja Barang Operasional - Penanganan Pandemi COVID-19	146,400,000		146,400,000
		Belanja Barang Persediaan - Penanganan Pandemi COVID-19	252,720,000		252,720,000
					399,120,000
81	KANTOR KESYAHBANDARAN DAN OTORITAS PELABUHAN PROBLINGGO	Belanja Barang Persediaan - Penanganan Pandemi COVID-19	282,500,000		282,500,000
					282,500,000
82	KANTOR KESYAHBANDARAN DAN OTORITAS PELABUHAN KALIANGET	Belanja Barang Operasional - Penanganan Pandemi COVID-19	30,000,000		30,000,000
		Belanja Barang Persediaan - Penanganan Pandemi COVID-19	103,000,000		103,000,000
					133,000,000
83	DISTRIK NAVIGASI SURABAYA	Belanja Barang Operasional - Penanganan Pandemi COVID-19	234,894,000		234,894,000
		Belanja Jasa - Penanganan Pandemi COVID-19	241,200,000		241,200,000
					476,094,000
84	KANTOR KESYAHBANDARAN DAN OTORITAS PELABUHAN SABANG	Belanja Barang Persediaan - Penanganan Pandemi COVID-19	18,600,000		18,600,000

NO	Satuan kerja	Akun	Jenis Belanja		Total
			Barang	Modal	
					18,600,000
85	KANTOR KESYAHBANDARAN DAN OTORITAS PELABUHAN KUALA LANGSA	Belanja Barang Operasional - Penanganan Pandemi COVID-19	15,000,000		15,000,000
		Belanja Barang Persediaan - Penanganan Pandemi COVID-19	30,500,000		30,500,000
					45,500,000
86	KANTOR KESYAHBANDARAN DAN OTORITAS PELABUHAN LHOKEJUMAWAF	Belanja Barang Operasional - Penanganan Pandemi COVID-19	20,800,000		20,800,000
		Belanja Barang Persediaan - Penanganan Pandemi COVID-19	51200000		51200000
		Belanja Jasa - Penanganan Pandemi COVID-19	4,425,000		4,425,000
		Belanja Barang untuk Bantuan Lainnya Untuk Diserahkan kepada Masyarakat/Pemda dalam bentuk barang - Penanganan Pandemi COVID-19	9900000		9900000
					86,325,000
87	KANTOR KESYAHBANDARAN DAN OTORITAS PELABUHAN MEULABOH	Belanja Barang Persediaan - Penanganan Pandemi COVID-19	27,743,000		27,743,000
					27,743,000
88	DISTRIK NAVIGASI S A B A NG	Belanja Barang Persediaan - Penanganan Pandemi COVID-19	133,320,000		133,320,000
					133,320,000
89	KANTOR OTORITAS PELABUHAN UTAMA BELAWAN	Belanja Barang Operasional - Penanganan Pandemi COVID-19	775,100,000		775,100,000
					775,100,000
90	KANTOR KESYAHBANDARAN DAN OTORITAS PELABUHAN SIBOLGA	Belanja Barang Operasional - Penanganan Pandemi COVID-19	20,800,000		20,800,000
		Belanja Barang Persediaan - Penanganan Pandemi COVID-19	86,300,000		86,300,000
					107,100,000
91	KANTOR KESYAHBANDARAN DAN OTORITAS PELABUHAN TANJUNG BALAI ASAHAN	Belanja Barang Operasional - Penanganan Pandemi COVID-19	71,000,000		71,000,000
		Belanja Barang Persediaan - Penanganan Pandemi COVID-19	55000000		55000000
		Belanja Jasa - Penanganan Pandemi COVID-19	5,000,000		5,000,000
					131,000,000
92	KANTOR KESYAHBANDARAN DAN OTORITAS PELABUHAN GUNUNG SITOLI	Belanja Barang Operasional - Penanganan Pandemi COVID-19	14,400,000		14,400,000
		Belanja Barang Persediaan - Penanganan Pandemi COVID-19	229,834,000		229,834,000
					244,234,000
93	DISTRIK NAVIGASI BELAWAN	Belanja Barang Operasional - Penanganan Pandemi COVID-19	158,000,000		158,000,000
		Belanja Barang Persediaan - Penanganan Pandemi COVID-19	237,600,000		237,600,000
					395,600,000
94	DISTRIK NAVIGASI SIBOLGA	Belanja Barang Persediaan - Penanganan Pandemi COVID-19	225,080,000		225,080,000
		Belanja Jasa - Penanganan Pandemi COVID-19	25,000,000		25,000,000
		Belanja Barang untuk Bantuan Lainnya Untuk Diserahkan kepada Masyarakat/Pemda dalam bentuk barang - Penanganan Pandemi COVID-19	5,440,000		5,440,000
					250,080,000
95	KANTOR KESYAHBANDARAN DAN OTORITAS PELABUHAN TELUK BAYUR	Belanja Barang Operasional - Penanganan Pandemi COVID-19	88,242,000		88,242,000

NO	Satuan kerja	Akun	Jenis Belanja		Total
			Barang	Modal	
		Belanja Barang Persediaan - Penanganan Pandemi COVID-19	12,220,000		12,220,000
					100,462,000
96	KANTOR KESYAHBANDARAN DAN OTORITAS PELABUHAN KUALA TANJUNG	Belanja Barang Persediaan - Penanganan Pandemi COVID-19	133,308,000		133,308,000
					133,308,000
97	KANTOR KESYAHBANDARAN DAN OTORITAS PELABUHAN DUMAI	Belanja Barang Operasional - Penanganan Pandemi COVID-19	48,600,000		48,600,000
		Belanja Barang Persediaan - Penanganan Pandemi COVID-19	126,800,000		126,800,000
					175,400,000
98	KANTOR KESYAHBANDARAN DAN OTORITAS PELABUHAN PEKANBARU	Belanja Barang Persediaan - Penanganan Pandemi COVID-19	60,300,000		60,300,000
					60,300,000
99	KANTOR KESYAHBANDARAN DAN OTORITAS PELABUHAN BENGKALIS	Belanja Barang Operasional - Penanganan Pandemi COVID-19	7,800,000		7,800,000
		Belanja Barang Persediaan - Penanganan Pandemi COVID-19	53,155,000		53,155,000
					60,955,000
100	KANTOR KESYAHBANDARAN DAN OTORITAS PELABUHAN BAGAN SIAPL-API	Belanja Barang Persediaan - Penanganan Pandemi COVID-19	97,666,000		97,666,000
					97,666,000
101	KANTOR KESYAHBANDARAN DAN OTORITAS PELABUHAN SELAT PANJANG	Belanja Barang Operasional - Penanganan Pandemi COVID-19	15,000,000		15,000,000
					15,000,000
102	KANTOR KESYAHBANDARAN DAN OTORITAS PELABUHAN KUALA CINAKU	Belanja Barang Persediaan - Penanganan Pandemi COVID-19	49,150,000		49,150,000
					49,150,000
103	KANTOR KESYAHBANDARAN DAN OTORITAS PELABUHAN TEMBILAHAN	Belanja Barang Persediaan - Penanganan Pandemi COVID-19	5,000,000		5,000,000
					5,000,000
104	KANTOR KESYAHBANDARAN DAN OTORITAS PELABUHAN TANJUNG PINANG	Belanja Barang Operasional - Penanganan Pandemi COVID-19	90,900,000		90,900,000
		Belanja Barang Persediaan - Penanganan Pandemi COVID-19	26,955,000		26,955,000
					117,855,000
105	KANTOR KESYAHBANDARAN DAN OTORITAS PELABUHAN TANJUNG BAIK KARIMUN	Belanja Barang Operasional - Penanganan Pandemi COVID-19	24,750,000		24,750,000
		Belanja Barang Persediaan - Penanganan Pandemi COVID-19	110,250,000		110,250,000
					135,000,000
106	UNIT PENYELENGGARA PELABUHAN TANJUNG UBAN	Belanja Barang Persediaan - Penanganan Pandemi COVID-19	23,880,000		23,880,000
					23,880,000
107	UNIT PENYELENGGARA PELABUHAN TAREMPA	Belanja Barang Persediaan - Penanganan Pandemi COVID-19	20,000,000		20,000,000
					20,000,000
108	UNIT PENYELENGGARA PELABUHAN DABO SINGKEP	Belanja Barang Persediaan - Penanganan Pandemi COVID-19	16,170,000		16,170,000
					16,170,000
109	DISTRIK NAVIGASI D U M A I	Belanja Barang Operasional - Penanganan Pandemi COVID-19	173,636,000		173,636,000

NO	Satuan kerja	Akun	Jenis Belanja		Total
			Barang	Modal	
					173,636,000
110	DISTRIK NAVIGASI TANJUNG PINANG	Belanja Barang Persediaan - Penanganan Pandemi COVID-19	1,220,000		1,220,000
		Belanja Jasa - Penanganan Pandemi COVID-19	13,477,000		13,477,000
					14,697,000
111	KANTOR KESYAHBANDARAN DAN OTORITAS PELABUHAN TALANG DUKUH	Belanja Barang Persediaan - Penanganan Pandemi COVID-19	52,700,000		52,700,000
					52,700,000
112	KANTOR KESYAHBANDARAN DAN OTORITAS PELABUHAN PALEMBANG	Belanja Barang Operasional - Penanganan Pandemi COVID-19	12,000,000		12,000,000
		Belanja Barang Persediaan - Penanganan Pandemi COVID-19	96,800,000		96,800,000
					108,800,000
113	KANTOR KESYAHBANDARAN DAN OTORITAS PELABUHAN PANGKAL BALAM	Belanja Barang Operasional - Penanganan Pandemi COVID-19	190,000,000		190,000,000
		Belanja Barang Persediaan - Penanganan Pandemi COVID-19	60,000,000		60,000,000
					250,000,000
114	KANTOR KESYAHBANDARAN DAN OTORITAS PELABUHAN MUNTOK	Belanja Barang Persediaan - Penanganan Pandemi COVID-19	56,056,000		56,056,000
					56,056,000
115	KANTOR KESYAHBANDARAN DAN OTORITAS PELABUHAN TANILING PANDAN	Belanja Barang Persediaan - Penanganan Pandemi COVID-19	40,000,000		40,000,000
					40,000,000
116	DISTRIK NAVIGASI PALEMBANG	Belanja Barang Operasional - Penanganan Pandemi COVID-19	32,250,000		32,250,000
		Belanja Barang Persediaan - Penanganan Pandemi COVID-19	200,250,000		200,250,000
					232,500,000
117	KANTOR KESYAHBANDARAN DAN OTORITAS PELABUHAN SINTETE	Belanja Barang Persediaan - Penanganan Pandemi COVID-19	93,734,000		93,734,000
					93,734,000
118	UNIT PENYELENGGARA PELABUHAN TAPAK TUAN	Belanja Barang Persediaan - Penanganan Pandemi COVID-19	14,400,000		14,400,000
					14,400,000
119	UNIT PENYELENGGARA PELABUHAN LEIDONG	Belanja Barang Operasional - Penanganan Pandemi COVID-19	30,000,000		30,000,000
		Belanja Barang Persediaan - Penanganan Pandemi COVID-19	51,600,000		51,600,000
					81,600,000
120	UNIT PENYELENGGARA PELABUHAN PULAU TELLO	Belanja Barang Persediaan - Penanganan Pandemi COVID-19	192,420,000		192,420,000
					192,420,000
121	UNIT PENYELENGGARA PELABUHAN TELUK DALAM NIAS	Belanja Barang Operasional - Penanganan Pandemi COVID-19	37,050,000		37,050,000
		Belanja Barang Persediaan - Penanganan Pandemi COVID-19	43,400,000		43,400,000
		Belanja Jasa - Penanganan Pandemi COVID-19	5,000,000		5,000,000
					85,450,000
122	UNIT PENYELENGGARA PELABUHAN MANGGAR	Belanja Barang Persediaan - Penanganan Pandemi COVID-19	68,256,000		68,256,000

NO	Satuan kerja	Akun	Jenis Belanja		Total
			Barang	Modal	
					68,256,000
123	KANTOR UNIT PENYELENGGARA PELABUHAN KINTAP	Belanja Barang Operasional - Penanganan Pandemi COVID-19	50,000,000		50,000,000
		Belanja Barang Persediaan - Penanganan Pandemi COVID-19	63,200,000		63,200,000
					113,200,000
124	KANTOR KESYAHBANDARAN UTAMA BELAWAN	Belanja Barang Operasional - Penanganan Pandemi COVID-19	142,000,000		142,000,000
		Belanja Barang Persediaan - Penanganan Pandemi COVID-19	537,600,000		537,600,000
					679,600,000
125	KANTOR KESYAHBANDARAN UTAMA TANJUNG PRIOK	Belanja Barang Persediaan - Penanganan Pandemi COVID-19	100,000,000		100,000,000
					100,000,000
126	KANTOR KESYAHBANDARAN UTAMA TANJUNG PERAK	Belanja Barang Operasional - Penanganan Pandemi COVID-19	528,000,000		528,000,000
		Belanja Barang Persediaan - Penanganan Pandemi COVID-19	138,940,000		138,940,000
					666,940,000
127	KANTOR KESYAHBANDARAN DAN OTORITAS PELABUHAN TOLI-TOLI	Belanja Barang Operasional - Penanganan Pandemi COVID-19	36,000,000		36,000,000
					36,000,000
128	KANTOR KESYAHBANDARAN UTAMA MAKASAR	Belanja Barang Operasional - Penanganan Pandemi COVID-19	673,100,000		673,100,000
		Belanja Barang Persediaan - Penanganan Pandemi COVID-19	165,895,000		165,895,000
		Belanja Barang untuk Bantuan Lainnya Untuk Diserahkan kepada Masyarakat/Pemda dalam bentuk barang - Penanganan Pandemi COVID-19	30,000,000		30,000,000
					868,995,000
129	UNIT PENYELENGGARA PELABUHAN S E L A Y A R	Belanja Barang Operasional - Penanganan Pandemi COVID-19	187,320,000		187,320,000
					187,320,000
130	KANTOR UNIT PENYELENGGARA PELABUHAN TANJUNG SILOPO	Belanja Barang Persediaan - Penanganan Pandemi COVID-19	153,200,000		153,200,000
					153,200,000
131	UNIT PENYELENGGARA PELABUHAN M A M U J U	Belanja Barang Operasional - Penanganan Pandemi COVID-19	45,150,000		45,150,000
		Belanja Barang Persediaan - Penanganan Pandemi COVID-19	35,000,000		35,000,000
					80,150,000
132	UNIT PENYELENGGARA PELABUHAN P A L O P O	Belanja Barang Operasional - Penanganan Pandemi COVID-19	110,646,000		110,646,000
					110,646,000
133	UNIT PENYELENGGARA PELABUHAN MALILI	Belanja Barang Operasional - Penanganan Pandemi COVID-19	45,000,000		45,000,000
		Belanja Barang Persediaan - Penanganan Pandemi COVID-19	69,000,000		69,000,000
		Belanja Barang untuk Bantuan Lainnya Untuk Diserahkan kepada Masyarakat/Pemda dalam bentuk barang - Penanganan Pandemi COVID-19	9,000,000		9,000,000
					123,000,000
134	UNIT PENYELENGGARA PELABUHAN BAU - BAU	Belanja Barang Persediaan - Penanganan Pandemi COVID-19	85,000,000		85,000,000
					85,000,000

NO	Satuan kerja	Akun	Jenis Belanja		Total
			Barang	Modal	
135	UNIT PENYELENGGARA PELABUHAN KOLAKA	Belanja Barang Operasional - Penanganan Pandemi COVID-19	4,200,000		4,200,000
		Belanja Barang Persediaan - Penanganan Pandemi COVID-19	121,675,000		121,675,000
					125,875,000
136	UNIT PENYELENGGARA PELABUHAN R A H A	Belanja Barang Operasional - Penanganan Pandemi COVID-19	64,800,000		64,800,000
		Belanja Barang Persediaan - Penanganan Pandemi COVID-19	21,370,000		21,370,000
					86,170,000
137	UNIT PENYELENGGARA PELABUHAN T U A L	Belanja Barang Persediaan - Penanganan Pandemi COVID-19	227,280,000		227,280,000
		Belanja Barang untuk Bantuan Lainnya Untuk Diserahkan kepada Masyarakat/Pemda dalam bentuk barang - Penanganan Pandemi COVID-19	14,400,000		14,400,000
					241,680,000
138	UNIT PENYELENGGARA PELABUHAN U L U S I A U	Belanja Barang Persediaan - Penanganan Pandemi COVID-19	175,585,000		175,585,000
					175,585,000
139	KANTOR UNIT PENYELENGGARA PELABUHAN MELONGUANE	Belanja Barang Persediaan - Penanganan Pandemi COVID-19	150,000,000		150,000,000
					150,000,000
140	UNIT PENYELENGGARA PELABUHAN KOLONEDALE	Belanja Barang Operasional - Penanganan Pandemi COVID-19	100,000,000		100,000,000
		Belanja Barang Persediaan - Penanganan Pandemi COVID-19	87,500,000		87,500,000
					187,500,000
141	UNIT PENYELENGGARA PELABUHAN A M P A N A	Belanja Barang Operasional - Penanganan Pandemi COVID-19	11,600,000		11,600,000
		Belanja Barang Persediaan - Penanganan Pandemi COVID-19	163,800,000		163,800,000
		Belanja Barang untuk Bantuan Lainnya Untuk Diserahkan kepada Masyarakat/Pemda dalam bentuk barang - Penanganan Pandemi COVID-19	7,500,000		7,500,000
					182,900,000
142	UNIT PENYELENGGARA PELABUHAN B U N T A	Belanja Barang Operasional - Penanganan Pandemi COVID-19	22,000,000		22,000,000
		Belanja Barang Persediaan - Penanganan Pandemi COVID-19	36,000,000		36,000,000
		Belanja Barang untuk Bantuan Lainnya Untuk Diserahkan kepada Masyarakat/Pemda dalam bentuk barang - Penanganan Pandemi COVID-19	7,000,000		7,000,000
					65,000,000
143	KANTOR UNIT PENYELENGGARA PELABUHAN AMAHAI	Belanja Barang Operasional - Penanganan Pandemi COVID-19	51,000,000		51,000,000
		Belanja Barang Persediaan - Penanganan Pandemi COVID-19	208,000,000		208,000,000
		Belanja Jasa - Penanganan Pandemi COVID-19	10,000,000		10,000,000
		Belanja Barang untuk Bantuan Lainnya Untuk Diserahkan kepada Masyarakat/Pemda dalam bentuk barang - Penanganan Pandemi COVID-19	4,500,000		4,500,000
		Belanja Modal Peralatan dan Mesin – Penanganan Pandemi COVID-19		30,000,000	30,000,000
					303,500,000
144	UNIT PENYELENGGARA PELABUHAN D O B O	Belanja Barang Persediaan - Penanganan Pandemi COVID-19	99,550,000		99,550,000
		Belanja Barang untuk Bantuan Lainnya Untuk Diserahkan kepada Masyarakat/Pemda dalam bentuk barang - Penanganan Pandemi COVID-19	24,000,000		24,000,000
					123,550,000

NO	Satuan kerja	Akun	Jenis Belanja		Total
			Barang	Modal	
145	UNIT PENYELENGGARA PELABUHAN T O B E L O	Belanja Barang Persediaan - Penanganan Pandemi COVID-19	62,700,000		62,700,000
		Belanja Modal Peralatan dan Mesin – Penanganan Pandemi COVID-19		20,000,000	20,000,000
					82,700,000
146	KANTOR UNIT PENYELENGGARA PELABUHAN BABANG	Belanja Barang Operasional - Penanganan Pandemi COVID-19	48,500,000		48,500,000
					48,500,000
147	UNIT PENYELENGGARA PELABUHAN SANANA	Belanja Barang Persediaan - Penanganan Pandemi COVID-19	70,000,000		70,000,000
		Belanja Modal Peralatan dan Mesin – Penanganan Pandemi COVID-19		10,000,000	10,000,000
					80,000,000
148	KANTOR KESYAHBANDARAN DAN OTORITAS PELABUHAN BANTFN	Belanja Barang Operasional - Penanganan Pandemi COVID-19	188,340,000		188,340,000
					188,340,000
149	UNIT PENYELENGGARA PELABUHAN BAWEAN	Belanja Barang Operasional - Penanganan Pandemi COVID-19	20,700,000		20,700,000
		Belanja Barang Persediaan - Penanganan Pandemi COVID-19	18,300,000		18,300,000
					39,000,000
150	UNIT PENYELENGGARA PELABUHAN LAHEWA	Belanja Barang Operasional - Penanganan Pandemi COVID-19	66,528,000		66,528,000
		Belanja Barang Persediaan - Penanganan Pandemi COVID-19	39,300,000		39,300,000
					105,828,000
151	KANTOR UNIT PENYELENGGARA PELABUHAN MACCINI BAJI	Belanja Barang Operasional - Penanganan Pandemi COVID-19	51,432,000		51,432,000
		Belanja Barang Persediaan - Penanganan Pandemi COVID-19	97,511,000		97,511,000
					148,943,000
152	UNIT PENYELENGGARA PELABUHAN LABUHAN LOMBOK	Belanja Barang Operasional - Penanganan Pandemi COVID-19	15,990,000		15,990,000
		Belanja Barang Persediaan - Penanganan Pandemi COVID-19	38,650,000		38,650,000
		Belanja Jasa - Penanganan Pandemi COVID-19	22,000,000		22,000,000
					76,640,000
153	BALAI TEKNOLOGI KESELAMATAN PELAYARAN	Belanja Barang Operasional - Penanganan Pandemi COVID-19	75,000,000		75,000,000
		Belanja Barang Persediaan - Penanganan Pandemi COVID-19	164,146,000		164,146,000
		Belanja Modal Peralatan dan Mesin – Penanganan Pandemi COVID-19		80,810,000	80,810,000
					319,956,000
154	KANTOR KESYAHBANDARAN DAN OTORITAS PELABUHAN TANJUNG WANGI	Belanja Barang Operasional - Penanganan Pandemi COVID-19	35,800,000		35,800,000
		Belanja Barang Persediaan - Penanganan Pandemi COVID-19	177,700,000		177,700,000
		Belanja Jasa - Penanganan Pandemi COVID-19	1,500,000		1,500,000
		Belanja Barang untuk Bantuan Lainnya Untuk Diserahkan kepada Masyarakat/Pemda dalam bentuk barang - Penanganan Pandemi COVID-19	7,200,000		7,200,000
					222,200,000
155	KANTOR KESYAHBANDARAN DAN OTORITAS PELABUHAN	Belanja Barang Operasional - Penanganan Pandemi COVID-19	10,000,000		10,000,000

NO	Satuan kerja	Akun	Jenis Belanja		Total
			Barang	Modal	
		Belanja Barang Persediaan - Penanganan Pandemi COVID-19	94,420,000		94,420,000
					104,420,000
156	UNIT PENYELENGGARA PELABUHAN K W A N D A N G	Belanja Barang Operasional - Penanganan Pandemi COVID-19	50,130,000		50,130,000
		Belanja Jasa - Penanganan Pandemi COVID-19	135,000,000		135,000,000
		Belanja Barang untuk Bantuan Lainnya Untuk Diserahkan kepada Masyarakat/Pemda dalam bentuk barang - Penanganan Pandemi COVID-19	9,100,000		9,100,000
					194,230,000
157	UNIT PENYELENGGARA PELABUHAN TELAGA BIRU	Belanja Barang Operasional - Penanganan Pandemi COVID-19	45,000,000		45,000,000
		Belanja Barang Persediaan - Penanganan Pandemi COVID-19	110,000,000		110,000,000
					155,000,000
158	KANTOR KESYAHBANDARAN DAN OTORITAS PELABUHAN BITUNG	Belanja Barang Operasional - Penanganan Pandemi COVID-19	308,000,000		308,000,000
		Belanja Barang Persediaan - Penanganan Pandemi COVID-19	728,817,000		728,817,000
		Belanja Jasa - Penanganan Pandemi COVID-19	50,000,000		50,000,000
		Belanja Barang untuk Bantuan Lainnya Untuk Diserahkan kepada Masyarakat/Pemda dalam bentuk barang - Penanganan Pandemi COVID-19	20,001,000		20,001,000
		Belanja Modal Peralatan dan Mesin – Penanganan Pandemi COVID-19		155,990,000	155,990,000
					1,262,808,000
159	KANTOR KESYAHBANDARAN DAN OTORITAS PELABUHAN LEMBAR	Belanja Barang Operasional - Penanganan Pandemi COVID-19	67,000,000		67,000,000
		Belanja Barang Persediaan - Penanganan Pandemi COVID-19	55,365,000		55,365,000
		Belanja Jasa - Penanganan Pandemi COVID-19	5,500,000		5,500,000
		Belanja Barang untuk Bantuan Lainnya Untuk Diserahkan kepada Masyarakat/Pemda dalam bentuk barang - Penanganan Pandemi COVID-19	15,925,000		15,925,000
					143,790,000
160	UNIT PENYELENGGARA PELABUHAN SINABANG	Belanja Barang Persediaan - Penanganan Pandemi COVID-19	71,073,000		71,073,000
					71,073,000
161	UNIT PENYELENGGARA PELABUHAN N A M L E A	Belanja Barang Persediaan - Penanganan Pandemi COVID-19	32,000,000		32,000,000
					32,000,000
162	UNIT PENYELENGGARA PELABUHAN TANJUNG SELOR	Belanja Barang Operasional - Penanganan Pandemi COVID-19	50,000,000		50,000,000
					50,000,000
163	UNIT PENYELENGGARA PELABUHAN PULAU BUNYU	Belanja Barang Operasional - Penanganan Pandemi COVID-19	30,078,000		30,078,000
					30,078,000
164	UNIT PENYELENGGARA PELABUHAN LABUHAN	Belanja Barang Persediaan - Penanganan Pandemi COVID-19	1,800,000		1,800,000
		Belanja Barang untuk Bantuan Lainnya Untuk Diserahkan kepada Masyarakat/Pemda dalam bentuk barang - Penanganan Pandemi COVID-19	1,000,000		1,000,000
					2800000
165	KANTOR KESYAHBANDARAN DAN OTORITAS PELABUHAN	Belanja Barang Persediaan - Penanganan Pandemi COVID-19	36,000,000		36,000,000
		Belanja Modal Peralatan dan Mesin – Penanganan Pandemi COVID-19		143,000,000	143,000,000

NO	Satuan kerja	Akun	Jenis Belanja		Total
			Barang	Modal	
					179,000,000
166	UNIT PENYELENGGARA PELABUHAN WAIKELO	Belanja Barang Persediaan - Penanganan Pandemi COVID-19	20,000,000		20,000,000
		Belanja Modal Peralatan dan Mesin – Penanganan Pandemi COVID-19		169,437,000	169,437,000
					189,437,000
167	UNIT PENYELENGGARA PELABUHAN B I N T U N I	Belanja Barang Persediaan - Penanganan Pandemi COVID-19	38,880,000		38,880,000
		Belanja Barang untuk Bantuan Lainnya Untuk Diserahkan kepada Masyarakat/Pemda dalam bentuk barang - Penanganan Pandemi COVID-19	35,000,000		35,000,000
					73,880,000
168	UNIT PENYELENGGARA PELABUHAN ORANSBARI	Belanja Barang Operasional - Penanganan Pandemi COVID-19	5,000,000		5,000,000
		Belanja Barang Persediaan - Penanganan Pandemi COVID-19	16,484,000		16,484,000
					21,484,000
169	UNIT PENYELENGGARA PELABUHAN A G A T S	Belanja Barang Persediaan - Penanganan Pandemi COVID-19	48,350,000		48,350,000
		Belanja Modal Peralatan dan Mesin – Penanganan Pandemi COVID-19		6,000,000	6,000,000
					54,350,000
170	UNIT PENYELENGGARA PELABUHAN B A D E	Belanja Barang Persediaan - Penanganan Pandemi COVID-19	24,020,000		24,020,000
					24,020,000
171	UNIT PENYELENGGARA PELABUHAN K O K A S	Belanja Barang Operasional - Penanganan Pandemi COVID-19	25,065,000		25,065,000
		Belanja Barang Persediaan - Penanganan Pandemi COVID-19	124,000,000		124,000,000
					149,065,000
172	PANGKALAN PENJAGAAN LAUT DAN PANTAI TANJUNG PRIOK	Belanja Barang Operasional - Penanganan Pandemi COVID-19	465,000,000		465,000,000
		Belanja Barang Persediaan - Penanganan Pandemi COVID-19	539,525,000		539,525,000
					1,004,525,000
173	UNIT PENYELENGGARA PELABUHAN KARANGHANTU	Belanja Barang Operasional - Penanganan Pandemi COVID-19	77,622,000		77,622,000
		Belanja Jasa - Penanganan Pandemi COVID-19	3,600,000		3,600,000
					81,222,000
174	UNIT PENYELENGGARA PELABUHAN PANGANDARAN	Belanja Barang Operasional - Penanganan Pandemi COVID-19	24,000,000		24,000,000
					24,000,000
175	UNIT PENYELENGGARA PELABUHAN PELABUHAN RATU	Belanja Barang Operasional - Penanganan Pandemi COVID-19	69,500,000		69,500,000
					69,500,000
176	UNIT PENYELENGGARA PELABUHAN INDRAMAYU	Belanja Barang Operasional - Penanganan Pandemi COVID-19	44,000,000		44,000,000
		Belanja Barang Persediaan - Penanganan Pandemi COVID-19	69,500,000		69,500,000
		Belanja Jasa - Penanganan Pandemi COVID-19	2,500,000		2,500,000
					116,000,000
177	UNIT PENYELENGGARA PELABUHAN KARIMUN JAWA	Belanja Barang Persediaan - Penanganan Pandemi COVID-19	68,450,000		68,450,000

NO	Satuan kerja	Akun	Jenis Belanja		Total
			Barang	Modal	
					68,450,000
178	UNIT PENYELENGGARA PELABUHAN BRANTA	Belanja Barang Persediaan - Penanganan Pandemi COVID-19	41,810,000		41,810,000
					41,810,000
179	UNIT PENYELENGGARA PELABUHAN SAPEKEN	Belanja Barang Operasional - Penanganan Pandemi COVID-19	25,200,000		25,200,000
		Belanja Barang Persediaan - Penanganan Pandemi COVID-19	59,800,000		59,800,000
					85,000,000
180	UNIT PENYELENGGARA PELABUHAN MASALEMBU	Belanja Barang Operasional - Penanganan Pandemi COVID-19	37,800,000		37,800,000
		Belanja Barang Persediaan - Penanganan Pandemi COVID-19	24,590,000		24,590,000
					62,390,000
181	UNIT PENYELENGGARA PELABUHAN BRONDONG	Belanja Barang Persediaan - Penanganan Pandemi COVID-19	112,150,000		112,150,000
					112,150,000
182	UNIT PENYELENGGARA PELABUHAN C A L A N G	Belanja Barang Operasional - Penanganan Pandemi COVID-19	4,600,000		4,600,000
		Belanja Barang Persediaan - Penanganan Pandemi COVID-19	20,500,000		20,500,000
		Belanja Jasa - Penanganan Pandemi COVID-19	3,000,000		3,000,000
					28,100,000
183	UNIT PENYELENGGARA PELABUHAN BARUS	Belanja Barang Persediaan - Penanganan Pandemi COVID-19	45,195,000		45,195,000
					45,195,000
184	UNIT PENYELENGGARA PELABUHAN SIUBAN	Belanja Barang Operasional - Penanganan Pandemi COVID-19	51,200,000		51,200,000
		Belanja Barang Persediaan - Penanganan Pandemi COVID-19	121,600,000		121,600,000
					172,800,000
185	KANTOR KESYAHBANDARAN DAN OTORITAS PELABUHAN KHUSUS BATAM	Belanja Barang Persediaan - Penanganan Pandemi COVID-19	57,008,000		57,008,000
					57,008,000
186	KANTOR KESYAHBANDARAN DAN OTORITAS PELABUHAN KUALA ENOK	Belanja Barang Operasional - Penanganan Pandemi COVID-19	5,700,000		5,700,000
		Belanja Barang Persediaan - Penanganan Pandemi COVID-19	37,540,000		37,540,000
		Belanja Barang untuk Bantuan Lainnya Untuk Diserahkan kepada Masyarakat/Pemda dalam bentuk barang - Penanganan Pandemi COVID-19	4,000,000		4,000,000
					47,240,000
187	UNIT PENYELENGGARA PELABUHAN KUALA GAUNG	Belanja Barang Persediaan - Penanganan Pandemi COVID-19	15,800,000		15,800,000
					15,800,000
188	UNIT PENYELENGGARA PELABUHAN PANIPAHAN	Belanja Barang Persediaan - Penanganan Pandemi COVID-19	50,000,000		50,000,000
					50,000,000
189	KANTOR KESYAHBANDARAN DAN OTORITAS PELABUHAN KIJANG	Belanja Barang Operasional - Penanganan Pandemi COVID-19	47,200,000		47,200,000
					47,200,000
190	UNIT PENYELENGGARA PELABUHAN SENAYANG	Belanja Barang Persediaan - Penanganan Pandemi COVID-19	1,000,000		1,000,000

NO	Satuan kerja	Akun	Jenis Belanja		Total
			Barang	Modal	
					1,000,000
191	UNIT PENYELENGGARA PELABUHAN NIPAH PANJANG	Belanja Barang Persediaan - Penanganan Pandemi COVID-19	6,696,000		6,696,000
					6,696,000
192	UNIT PENYELENGGARA PELABUHAN SUNGAI LUMPUR	Belanja Barang Persediaan - Penanganan Pandemi COVID-19	35,000,000		35,000,000
					35,000,000
193	KANTOR UNIT PENYELENGGARA PELABUHAN SADA I	Belanja Barang Persediaan - Penanganan Pandemi COVID-19	36,280,000		36,280,000
					36,280,000
194	UNIT PENYELENGGARA PELABUHAN MENGGALA	Belanja Barang Operasional - Penanganan Pandemi COVID-19	24,000,000		24,000,000
		Belanja Barang Persediaan - Penanganan Pandemi COVID-19	69,220,000		69,220,000
		Belanja Jasa - Penanganan Pandemi COVID-19	1,780,000		1,780,000
					95,000,000
195	UNIT PENYELENGGARA PELABUHAN LABUHAN MARINGGAI	Belanja Barang Operasional - Penanganan Pandemi COVID-19	13,200,000		13,200,000
		Belanja Barang Persediaan - Penanganan Pandemi COVID-19	8,000,000		8,000,000
					21,200,000
196	UNIT PENYELENGGARA PELABUHAN MESUJI	Belanja Barang Operasional - Penanganan Pandemi COVID-19	21,120,000		21,120,000
		Belanja Barang Persediaan - Penanganan Pandemi COVID-19	18,000,000		18,000,000
					39,120,000
197	KANTOR UNIT PENYELENGGARA PELABUHAN PALOH	Belanja Barang Operasional - Penanganan Pandemi COVID-19	16,800,000		16,800,000
		Belanja Barang Persediaan - Penanganan Pandemi COVID-19	17,820,000		17,820,000
					34,620,000
198	UNIT PENYELENGGARA PELABUHAN TELOK MELANO	Belanja Barang Persediaan - Penanganan Pandemi COVID-19	56,728,000		56,728,000
					56,728,000
199	KANTOR UNIT PENYELENGGARA PELABUHAN AMURANG	Belanja Barang Persediaan - Penanganan Pandemi COVID-19	150,000,000		150,000,000
					150,000,000
200	UNIT PENYELENGGARA PELABUHAN KOTABUNAN	Belanja Barang Operasional - Penanganan Pandemi COVID-19	15,000,000		15,000,000
		Belanja Barang Persediaan - Penanganan Pandemi COVID-19	20,544,000		20,544,000
					35,544,000
201	UNIT PENYELENGGARA PELABUHAN LABUHAN UKI/ INEBONTO	Belanja Barang Operasional - Penanganan Pandemi COVID-19	16,000,000		16,000,000
		Belanja Barang Persediaan - Penanganan Pandemi COVID-19	25,800,000		25,800,000
		Belanja Barang untuk Bantuan Lainnya Untuk Diserahkan kepada Masyarakat/Pemda dalam bentuk barang - Penanganan Pandemi COVID-19	7,500,000		7,500,000
					49,300,000
202	UNIT PENYELENGGARA PELABUHAN TILAMUTA	Belanja Barang Operasional - Penanganan Pandemi COVID-19	12,200,000		12,200,000
		Belanja Barang Persediaan - Penanganan Pandemi COVID-19	79,720,000		79,720,000

NO	Satuan kerja	Akun	Jenis Belanja		Total
			Barang	Modal	
					91,920,000
203	UNIT PENYELENGGARA PELABUHAN PAGIMANA	Belanja Barang Operasional - Penanganan Pandemi COVID-19	27,900,000		27,900,000
		Belanja Barang Persediaan - Penanganan Pandemi COVID-19	98,875,000		98,875,000
		Belanja Jasa - Penanganan Pandemi COVID-19	5,000,000		5,000,000
		Belanja Barang untuk Bantuan Lainnya Untuk Diserahkan kepada Masyarakat/Pemda dalam bentuk barang - Penanganan Pandemi COVID-19	10,000,000		10,000,000
					141,775,000
204	UNIT PENYELENGGARA PELABUHAN L E O K	Belanja Barang Persediaan - Penanganan Pandemi COVID-19	41,850,000		41,850,000
		Belanja Jasa - Penanganan Pandemi COVID-19	13,294,000		13,294,000
					55,144,000
205	UNIT PENYELENGGARA PELABUHAN M A J E N E	Belanja Barang Persediaan - Penanganan Pandemi COVID-19	98,520,000		98,520,000
					98,520,000
206	UNIT PENYELENGGARA PELABUHAN GARONGKONG	Belanja Barang Operasional - Penanganan Pandemi COVID-19	39,000,000		39,000,000
		Belanja Barang Non Operasional - Penanganan Pandemi COVID-19	7,200,000		7,200,000
		Belanja Barang Persediaan - Penanganan Pandemi COVID-19	46,725,000		46,725,000
		Belanja Barang untuk Bantuan Lainnya Untuk Diserahkan kepada Masyarakat/Pemda dalam bentuk barang - Penanganan Pandemi COVID-19	40,950,000		40,950,000
					133,875,000
207	UNIT PENYELENGGARA PELABUHAN S I N J A I	Belanja Barang Operasional - Penanganan Pandemi COVID-19	31,500,000		31,500,000
		Belanja Barang Persediaan - Penanganan Pandemi COVID-19	60,500,000		60,500,000
		Belanja Jasa - Penanganan Pandemi COVID-19	3,550,000		3,550,000
					95,550,000
208	UNIT PENYELENGGARA PELABUHAN PATIRO BAJO	Belanja Barang Operasional - Penanganan Pandemi COVID-19	50,000,000		50,000,000
		Belanja Barang Persediaan - Penanganan Pandemi COVID-19	150,000,000		150,000,000
					200,000,000
209	UNIT PENYELENGGARA PELABUHAN POMALA'A	Belanja Barang Operasional - Penanganan Pandemi COVID-19	32,400,000		32,400,000
		Belanja Barang Persediaan - Penanganan Pandemi COVID-19	138,800,000		138,800,000
		Belanja Jasa - Penanganan Pandemi COVID-19	3,000,000		3,000,000
					174,200,000
210	UNIT PENYELENGGARA PELABUHAN T U L E H U	Belanja Barang Operasional - Penanganan Pandemi COVID-19	18,750,000		18,750,000
		Belanja Modal Peralatan dan Mesin – Penanganan Pandemi COVID-19		12,000,000	12,000,000
					30,750,000
211	KANTOR UNIT PENYELENGGARA PELABUHAN KAIRATU	Belanja Barang Operasional - Penanganan Pandemi COVID-19	45,000,000		45,000,000
		Belanja Barang Persediaan - Penanganan Pandemi COVID-19	45,150,000		45,150,000
		Belanja Jasa - Penanganan Pandemi COVID-19	9,000,000		9,000,000

NO	Satuan kerja	Akun	Jenis Belanja		Total
			Barang	Modal	
		Belanja Barang untuk Bantuan Lainnya Untuk Diserahkan kepada Masyarakat/Pemda dalam bentuk barang - Penanganan Pandemi COVID-19	12,750,000		12,750,000
		Belanja Modal Peralatan dan Mesin – Penanganan Pandemi COVID-19		33,000,000	33,000,000
					144,900,000
212	KANTOR UNIT PENYELENGGARA PELABUHAN WEDA	Belanja Barang Persediaan - Penanganan Pandemi COVID-19	145,500,000		145,500,000
					145,500,000
213	UNIT PENYELENGGARA PELABUHAN NUSA PENIDA	Belanja Barang Operasional - Penanganan Pandemi COVID-19	27,550,000		27,550,000
		Belanja Barang Persediaan - Penanganan Pandemi COVID-19	14,620,000		14,620,000
		Belanja Barang untuk Bantuan Lainnya Untuk Diserahkan kepada Masyarakat/Pemda dalam bentuk barang - Penanganan Pandemi COVID-19	7,500,000		7,500,000
					49,670,000
214	UNIT PENYELENGGARA PELABUHAN S A P E	Belanja Barang Operasional - Penanganan Pandemi COVID-19	20,000,000		20,000,000
		Belanja Barang Persediaan - Penanganan Pandemi COVID-19	29,000,000		29,000,000
					49,000,000
215	UNIT PENYELENGGARA PELABUHAN BA'A	Belanja Barang Persediaan - Penanganan Pandemi COVID-19	40,000,000		40,000,000
					40,000,000
216	UNIT PENYELENGGARA PELABUHAN POMAKO I/POMAKO II	Belanja Barang Operasional - Penanganan Pandemi COVID-19	8,700,000		8,700,000
		Belanja Barang Persediaan - Penanganan Pandemi COVID-19	4,500,000		4,500,000
		Belanja Modal Peralatan dan Mesin – Penanganan Pandemi COVID-19		6,000,000	6,000,000
					19,200,000
217	KANTOR KESYAHBANDARAN DAN OTORITAS PELABUHAN	Belanja Barang Persediaan - Penanganan Pandemi COVID-19	38,340,000		38,340,000
					38,340,000
218	KANTOR KESYAHBANDARAN DAN OTORITAS PELABUHAN KUPANG	Belanja Barang Operasional - Penanganan Pandemi COVID-19	41,396,000		41,396,000
		Belanja Barang Persediaan - Penanganan Pandemi COVID-19	60,000,000		60,000,000
					101,396,000
219	PANGKALAN PENJAGAAN LAUT DAN PANTAI TANJUNG UBAN	Belanja Barang Persediaan - Penanganan Pandemi COVID-19	146,134,000		146,134,000
					146,134,000
220	PANGKALAN PENJAGAAN LAUT DAN PANTAI BITUNG	Belanja Barang Operasional - Penanganan Pandemi COVID-19	56,400,000		56,400,000
		Belanja Barang Persediaan - Penanganan Pandemi COVID-19	198,175,000		198,175,000
					254,575,000
221	UNIT PENYELENGGARA PELABUHAN REMBANG	Belanja Barang Persediaan - Penanganan Pandemi COVID-19	34,450,000		34,450,000
					34,450,000
222	UNIT PENYELENGGARA PELABUHAN BATANG	Belanja Barang Persediaan - Penanganan Pandemi COVID-19	50,000,000		50,000,000
					50,000,000
223	UNIT PENYELENGGARA PELABUHAN SAPUDI	Belanja Barang Operasional - Penanganan Pandemi COVID-19	37,800,000		37,800,000

NO	Satuan kerja	Akun	Jenis Belanja		Total
			Barang	Modal	
		Belanja Barang Persediaan - Penanganan Pandemi COVID-19	30,600,000		30,600,000
					68,400,000
224	UNIT PENYELENGGARA PELABUHAN SIROMBU	Belanja Barang Operasional - Penanganan Pandemi COVID-19	22,550,000		22,550,000
		Belanja Barang Persediaan - Penanganan Pandemi COVID-19	20,000,000		20,000,000
					42,550,000
225	UNIT PENYELENGGARA PELABUHAN TANJUNG BERINGIN	Belanja Barang Persediaan - Penanganan Pandemi COVID-19	114,844,000		114,844,000
					114,844,000
226	UNIT PENYELENGGARA PELABUHAN TANJUNG SARANG FLANG	Belanja Barang Persediaan - Penanganan Pandemi COVID-19	50,090,000		50,090,000
					50,090,000
227	KANTOR UNIT PENYELENGGARA PELABUHAN BATAHAN	Belanja Barang Operasional - Penanganan Pandemi COVID-19	11,250,000		11,250,000
					11,250,000
228	UNIT PENYELENGGARA PELABUHAN MUARA SIBERUT	Belanja Barang Persediaan - Penanganan Pandemi COVID-19	10,000,000		10,000,000
					10,000,000
229	UNIT PENYELENGGARA PELABUHAN SIKAKAP	Belanja Barang Persediaan - Penanganan Pandemi COVID-19	10,000,000		10,000,000
					10,000,000
230	UNIT PENYELENGGARA PELABUHAN SUNGAI GUNTING	Belanja Barang Persediaan - Penanganan Pandemi COVID-19	11,000,000		11,000,000
					11,000,000
231	UNIT PENYELENGGARA PELABUHAN TANJUNG MEDANG	Belanja Barang Persediaan - Penanganan Pandemi COVID-19	50,000,000		50,000,000
					50,000,000
232	UNIT PENYELENGGARA PELABUHAN KUALA MENDAHARA	Belanja Barang Persediaan - Penanganan Pandemi COVID-19	5,400,000		5,400,000
					5,400,000
233	KANTOR UNIT PENYELENGGARA PELABUHAN RANGGA ILUNG	Belanja Barang Persediaan - Penanganan Pandemi COVID-19	50,000,000		50,000,000
					50,000,000
234	KANTOR UNIT PENYELENGGARA PELABUHAN SATUI	Belanja Barang Operasional - Penanganan Pandemi COVID-19	100,000,000		100,000,000
		Belanja Barang Persediaan - Penanganan Pandemi COVID-19	13,741,000		13,741,000
					113,741,000
235	UNIT PENYELENGGARA PELABUHAN SUNGAI NYAMUK	Belanja Barang Operasional - Penanganan Pandemi COVID-19	20,273,000		20,273,000
					20,273,000
236	UNIT PENYELENGGARA PELABUHAN LIKUPANG	Belanja Barang Operasional - Penanganan Pandemi COVID-19	26,400,000		26,400,000
		Belanja Barang Persediaan - Penanganan Pandemi COVID-19	86,430,000		86,430,000
		Belanja Jasa - Penanganan Pandemi COVID-19	6,000,000		6,000,000
		Belanja Barang untuk Bantuan Lainnya Untuk Diserahkan kepada Masyarakat/Pemda dalam bentuk barang - Penanganan Pandemi COVID-19	7,396,000		7,396,000
					126,226,000

NO	Satuan kerja	Akun	Jenis Belanja		Total
			Barang	Modal	
237	UNIT PENYELENGGARA PELABUHAN OGOAMAS	Belanja Barang Persediaan - Penanganan Pandemi COVID-19	45,600,000		45,600,000
					45,600,000
238	UNIT PENYELENGGARA PELABUHAN BANGGAI	Belanja Barang Persediaan - Penanganan Pandemi COVID-19	74,700,000		74,700,000
					74,700,000
239	UNIT PENYELENGGARA PELABUHAN JENEPONTO	Belanja Barang Operasional - Penanganan Pandemi COVID-19	172,200,000		172,200,000
					172,200,000
240	UNIT PENYELENGGARA PELABUHAN BELANG-BELANG	Belanja Barang Operasional - Penanganan Pandemi COVID-19	18,300,000		18,300,000
		Belanja Barang Persediaan - Penanganan Pandemi COVID-19	45,000,000		45,000,000
		Belanja Barang untuk Bantuan Lainnya Untuk Diserahkan kepada Masyarakat/Pemda dalam bentuk barang - Penanganan Pandemi COVID-19	9,000,000		9,000,000
					72,300,000
241	UNIT PENYELENGGARA PELABUHAN SIWA	Belanja Barang Persediaan - Penanganan Pandemi COVID-19	100,000,000		100,000,000
					100,000,000
242	KANTOR UNIT PENYELENGGARA PELABUHAN LAPUKO	Belanja Barang Operasional - Penanganan Pandemi COVID-19	36,000,000		36,000,000
		Belanja Barang Persediaan - Penanganan Pandemi COVID-19	119,636,000		119,636,000
		Belanja Barang untuk Bantuan Lainnya Untuk Diserahkan kepada Masyarakat/Pemda dalam bentuk barang - Penanganan Pandemi COVID-19	60,000,000		60,000,000
					215,636,000
243	UNIT PENYELENGGARA PELABUHAN SOA-SIU	Belanja Barang Persediaan - Penanganan Pandemi COVID-19	36,500,000		36,500,000
					36,500,000
244	UNIT PENYELENGGARA PELABUHAN GESER	Belanja Barang Persediaan - Penanganan Pandemi COVID-19	137,750,000		137,750,000
					137,750,000
245	UNIT PENYELENGGARA PELABUHAN JAILOLO	Belanja Barang Operasional - Penanganan Pandemi COVID-19	15,000,000		15,000,000
		Belanja Barang Persediaan - Penanganan Pandemi COVID-19	63,590,000		63,590,000
					78,590,000
246	UNIT PENYELENGGARA PELABUHAN DARUBA	Belanja Barang Operasional - Penanganan Pandemi COVID-19	5,000,000		5,000,000
		Belanja Barang Persediaan - Penanganan Pandemi COVID-19	49,250,000		49,250,000
		Belanja Jasa - Penanganan Pandemi COVID-19	5,000,000		5,000,000
		Belanja Barang untuk Bantuan Lainnya Untuk Diserahkan kepada Masyarakat/Pemda dalam bentuk barang - Penanganan Pandemi COVID-19	52,500,000		52,500,000
					111,750,000
247	UNIT PENYELENGGARA PELABUHAN LAIWUI	Belanja Barang Persediaan - Penanganan Pandemi COVID-19	86,600,000		86,600,000
					86,600,000
248	KANTOR UNIT PENYELENGGARA PELABUHAN NAMROLE	Belanja Barang Operasional - Penanganan Pandemi COVID-19	112,500,000		112,500,000
		Belanja Barang Persediaan - Penanganan Pandemi COVID-19	156,200,000		156,200,000
		Belanja Jasa - Penanganan Pandemi COVID-19	30,000,000		30,000,000

NO	Satuan kerja	Akun	Jenis Belanja		Total
			Barang	Modal	
		Belanja Barang untuk Bantuan Lainnya Untuk Diserahkan kepada Masyarakat/Pemda dalam bentuk barang - Penanganan Pandemi COVID-19	100,000,000		100,000,000
					398,700,000
249	UNIT PENYELENGGARA PELABUHAN WONRELI	Belanja Barang Persediaan - Penanganan Pandemi COVID-19	294,560,000		294,560,000
		Belanja Barang untuk Bantuan Lainnya Untuk Diserahkan kepada Masyarakat/Pemda dalam bentuk barang - Penanganan Pandemi COVID-19	25,000,000		25,000,000
					319,560,000
250	UNIT PENYELENGGARA PELABUHAN BULI	Belanja Barang Non Operasional - Penanganan Pandemi COVID-19	50,000,000		50,000,000
					50,000,000
251	KANTOR UNIT PENYELENGGARA PELABUHAN BULA	Belanja Barang Persediaan - Penanganan Pandemi COVID-19	18,700,000		18,700,000
		Belanja Modal Peralatan dan Mesin – Penanganan Pandemi COVID-19		8,000,000	8,000,000
					26,700,000
252	UNIT PENYELENGGARA PELABUHAN GILIMANUK	Belanja Barang Persediaan - Penanganan Pandemi COVID-19	21,762,000		21,762,000
					21,762,000
253	UNIT PENYELENGGARA PELABUHAN CALABAI	Belanja Barang Operasional - Penanganan Pandemi COVID-19	32,440,000		32,440,000
					32,440,000
254	KANTOR UNIT PENYELENGGARA PELABUHAN PEMENANG	Belanja Barang Persediaan - Penanganan Pandemi COVID-19	55,100,000		55,100,000
					55,100,000
255	UNIT PENYELENGGARA PELABUHAN BARANUSA	Belanja Barang Persediaan - Penanganan Pandemi COVID-19	55,726,000		55,726,000
					55,726,000
256	UNIT PENYELENGGARA PELABUHAN SEBA	Belanja Barang Persediaan - Penanganan Pandemi COVID-19	20,000,000		20,000,000
					20,000,000
257	UNIT PENYELENGGARA PELABUHAN MARAPOKOT	Belanja Barang Operasional - Penanganan Pandemi COVID-19	17,830,000		17,830,000
		Belanja Barang Persediaan - Penanganan Pandemi COVID-19	90,000,000		90,000,000
					107,830,000
258	UNIT PENYELENGGARA PELABUHAN LABUHAN BAJO	Belanja Barang Persediaan - Penanganan Pandemi COVID-19	5,000,000		5,000,000
					5,000,000
259	UNIT PENYELENGGARA PELABUHAN WAREN	Belanja Barang Persediaan - Penanganan Pandemi COVID-19	36,660,000		36,660,000
					36,660,000
260	UNIT PENYELENGGARA PELABUHAN KORIDO	Belanja Barang Persediaan - Penanganan Pandemi COVID-19	5,605,000		5,605,000
					5,605,000
261	UNIT PENYELENGGARA PELABUHAN WASIOR	Belanja Barang Persediaan - Penanganan Pandemi COVID-19	75,700,000		75,700,000
					75,700,000
262	KANTOR UNIT PENYELENGGARA PELABUHAN RAJA AMPAT	Belanja Barang Operasional - Penanganan Pandemi COVID-19	45,000,000		45,000,000
		Belanja Barang Persediaan - Penanganan Pandemi COVID-19	477,350,000		477,350,000

NO	Satuan kerja	Akun	Jenis Belanja		Total
			Barang	Modal	
		Belanja Jasa - Penanganan Pandemi COVID-19	3,600,000		3,600,000
		Belanja Barang untuk Bantuan Lainnya Untuk Diserahkan kepada Masyarakat/Pemda dalam bentuk barang - Penanganan Pandemi COVID-19	22,000,000		22,000,000
					547,950,000
263	UNIT PENYELENGGARA PELABUHAN MALAKONI-ENGGANO	Belanja Barang Persediaan - Penanganan Pandemi COVID-19	5,000,000		5,000,000
					5,000,000
264	KANTOR UNIT PENYELENGGARA PELABUHAN LINAU BINTUHAN	Belanja Barang Persediaan - Penanganan Pandemi COVID-19	5,000,000		5,000,000
					5,000,000
265	DISTRIK NAVIGASI TARAKAN	Belanja Barang Persediaan - Penanganan Pandemi COVID-19	187,471,000		187,471,000
					187,471,000
266	BALAI KESEHATAN KERJA PELAYARAN	Belanja Barang Operasional - Penanganan Pandemi COVID-19	368,600,000		368,600,000
		Belanja Barang Persediaan - Penanganan Pandemi COVID-19	262,400,000		262,400,000
		Belanja Jasa - Penanganan Pandemi COVID-19	241,600,000		241,600,000
					872,600,000
267	KANTOR KESYAHBANDARAN DAN OTORITAS PELABUHAN KUALA TUNGKAL	Belanja Barang Persediaan - Penanganan Pandemi COVID-19	5,100,000		5,100,000
					5,100,000
268	KANTOR KESYAHBANDARAN DAN OTORITAS PELABUHAN KEPULAUAN SERIBU	Belanja Barang Persediaan - Penanganan Pandemi COVID-19	32,662,000		32,662,000
					32,662,000
269	KANTOR KESYAHBANDARAN DAN OTORITAS PELABUHAN MUARA ANGKE	Belanja Barang Operasional - Penanganan Pandemi COVID-19	132,620,000		132,620,000
		Belanja Modal Peralatan dan Mesin – Penanganan Pandemi COVID-19		60,000,000	60,000,000
					192,620,000
270	KANTOR KESYAHBANDARAN DAN OTORITAS PELABUHAN MARUNDA	Belanja Barang Operasional - Penanganan Pandemi COVID-19	77,000,000		77,000,000
		Belanja Barang Persediaan - Penanganan Pandemi COVID-19	12,375,000		12,375,000
					89,375,000
271	KANTOR KESYAHBANDARAN DAN OTORITAS PELABUHAN BAKAUHFUNI	Belanja Barang Persediaan - Penanganan Pandemi COVID-19	43,200,000		43,200,000
					43,200,000
272	KANTOR KESYAHBANDARAN DAN OTORITAS PELABUHAN MUARA SABAK	Belanja Barang Persediaan - Penanganan Pandemi COVID-19	45,400,000		45,400,000
					45,400,000
273	KANTOR KESYAHBANDARAN DAN OTORITAS PELABUHAN	Belanja Barang Operasional - Penanganan Pandemi COVID-19	1,000,000		1,000,000
		Belanja Barang Persediaan - Penanganan Pandemi COVID-19	16,000,000		16,000,000
		Belanja Jasa - Penanganan Pandemi COVID-19	3,243,000		3,243,000
					20,243,000
274	UNIT PENYELENGGARA PELABUHAN BENETE	Belanja Barang Persediaan - Penanganan Pandemi COVID-19	15,000,000		15,000,000
		Belanja Modal Peralatan dan Mesin – Penanganan Pandemi COVID-19		15,000,000	15,000,000

NO	Satuan kerja	Akun	Jenis Belanja		Total
			Barang	Modal	
					30,000,000
275	UNIT PENYELENGGARA PELABUHAN ANGGREK	Belanja Barang Operasional - Penanganan Pandemi COVID-19	96,000,000		96,000,000
		Belanja Barang Persediaan - Penanganan Pandemi COVID-19	65,524,000		65,524,000
					161,524,000
276	DISTRIK NAVIGASI TUAL	Belanja Barang Operasional - Penanganan Pandemi COVID-19	22,500,000		22,500,000
		Belanja Barang Persediaan - Penanganan Pandemi COVID-19	122,628,000		122,628,000
		Belanja Modal Peralatan dan Mesin – Penanganan Pandemi COVID-19		30,321,000	30,321,000
					175,449,000
277	PANGKALAN PENJAGAAN LAUT DAN PANTAI DANAR / TUAL	Belanja Barang Operasional - Penanganan Pandemi COVID-19	36,000,000		36,000,000
		Belanja Barang Persediaan - Penanganan Pandemi COVID-19	66,350,000		66,350,000
		Belanja Barang untuk Bantuan Lainnya Untuk Diserahkan kepada Masyarakat/Pemda dalam bentuk barang - Penanganan Pandemi COVID-19	6,250,000		6,250,000
					108,600,000
		TOTAL	40,376,135,000	1372047000	41,748,182,000
DIREKTORAT JENDERAL PERHUBUNGAN UDARA					
1	KANTOR UPBU TANJUNG API	Belanja Barang Persediaan - Penanganan Pandemi COVID-19	600,000,000		600,000,000
					600,000,000
2	KANTOR PUSAT DITJEN PERHUBUNGAN UDARA	Belanja Barang Operasional - Penanganan Pandemi COVID-19	2,661,300,000		2,661,300,000
		Belanja Barang Non Operasional - Penanganan Pandemi COVID-19	1,237,860,000		1,237,860,000
		Belanja Jasa - Penanganan Pandemi COVID-19	3,100,840,000		3,100,840,000
					7,000,000,000
3	KANTOR UPBU FL TOBING	Belanja Barang Non Operasional - Penanganan Pandemi COVID-19	600,000,000		600,000,000
					600,000,000
4	KANTOR UPBU JAPURA	Belanja Barang Non Operasional - Penanganan Pandemi COVID-19	600,000,000		600,000,000
					600,000,000
5	KANTOR UPBU DABO	Belanja Barang Non Operasional - Penanganan Pandemi COVID-19	600,000,000		600,000,000
					600,000,000
6	KANTOR UPBU JUWATA	Belanja Barang Operasional - Penanganan Pandemi COVID-19	337,200,000		337,200,000
		Belanja Barang BLU - Penanganan Pandemi COVID-19	442,901,000		442,901,000
					780,101,000
7	KANTOR UPBU HALUOLEO	Belanja Barang Non Operasional - Penanganan Pandemi COVID-19	600,000,000		600,000,000
					600,000,000
8	KANTOR UPBU SULTAN BABULLAH	Belanja Barang Non Operasional - Penanganan Pandemi COVID-19	600,000,000		600,000,000

NO	Satuan kerja	Akun	Jenis Belanja		Total
			Barang	Modal	
					600,000,000
9	KANTOR UPBU SULTAN MUHAMMAD KAHARUDDIN	Belanja Barang Non Operasional - Penanganan Pandemi COVID-19	600,000,000		600,000,000
					600,000,000
10	KANTOR UPBUA MUHAMMAD SALAHUDDIN	Belanja Barang Non Operasional - Penanganan Pandemi COVID-19	600,000,000		600,000,000
					600,000,000
11	KANTOR UPBU UMBU MEHANG KUNDA	Belanja Barang Non Operasional - Penanganan Pandemi COVID-19	293,739,000		293,739,000
					293,739,000
12	KANTOR UPBU TAMBOLAKA	Belanja Barang Non Operasional - Penanganan Pandemi COVID-19	600,000,000		600,000,000
					600,000,000
13	KANTOR UPBU FRANSISKUS XAVERIUS SEDA	Belanja Barang Non Operasional - Penanganan Pandemi COVID-19	600,000,000		600,000,000
					600,000,000
14	KANTOR UPBU RENDANI	Belanja Barang Non Operasional - Penanganan Pandemi COVID-19	600,000,000		600,000,000
					600,000,000
15	KANTOR UPBU DOMINE EDUARD OSOK	Belanja Barang Operasional - Penanganan Pandemi COVID-19	214,400,000		214,400,000
		Belanja Barang Non Operasional - Penanganan Pandemi COVID-19	50,000,000		50,000,000
		Belanja Barang Persediaan - Penanganan Pandemi COVID-19	635,600,000		635,600,000
		Belanja Jasa - Penanganan Pandemi COVID-19	680,000,000		680,000,000
		Belanja Pemeliharaan Gedung dan Bangunan - Penanganan Pandemi COVID-19	20,000,000		20,000,000
		Belanja Modal Peralatan dan Mesin – Penanganan Pandemi COVID-19		200,000,000	200,000,000
					1,800,000,000
16	KANTOR UPBU MOPAH	Belanja Barang Non Operasional - Penanganan Pandemi COVID-19	600,000,000		600,000,000
		Belanja Barang Persediaan - Penanganan Pandemi COVID-19	1,200,000,000		1,200,000,000
					1,800,000,000
17	KANTOR UPBU WAMENA	Belanja Barang Operasional - Penanganan Pandemi COVID-19	9,060,789,000		9,060,789,000
					9,060,789,000
18	KANTOR UPBU NABIRE	Belanja Barang Non Operasional - Penanganan Pandemi COVID-19	600,000,000		600,000,000
					600,000,000
19	KANTOR UPBU AJI PANGERAN TUMENGGUNG PRANOTO	Belanja Barang Operasional - Penanganan Pandemi COVID-19	505,000,000		505,000,000
		Belanja Barang Non Operasional - Penanganan Pandemi COVID-19	50,000,000		50,000,000
		Belanja Jasa - Penanganan Pandemi COVID-19	45,000,000		45,000,000
					600,000,000
20	KANTOR UPBU RANAI	Belanja Barang Non Operasional - Penanganan Pandemi COVID-19	600,000,000		600,000,000
					600,000,000

NO	Satuan kerja	Akun	Jenis Belanja		Total
			Barang	Modal	
21	KANTOR UPBU BUDIARTO	Belanja Barang Non Operasional - Penanganan Pandemi COVID-19	600,000,000		600,000,000
					600,000,000
22	KANTOR UPBU FRANS SALES LEGA	Belanja Barang Non Operasional - Penanganan Pandemi COVID-19	569,491,000		569,491,000
					569,491,000
23	KANTOR UPBU GUSTI SYAMSIR ALAM	Belanja Barang Non Operasional - Penanganan Pandemi COVID-19	600,000,000		600,000,000
					600,000,000
24	KANTOR UPBU KASIGUNCU	Belanja Barang Persediaan - Penanganan Pandemi COVID-19	600,000,000		600,000,000
					600,000,000
25	KANTOR UPBU CUT NYAK DHYEN NAGAN RAYA	Belanja Barang Non Operasional - Penanganan Pandemi COVID-19	600,000,000		600,000,000
					600,000,000
26	KANTOR UPBU TOREA	Belanja Barang Operasional - Penanganan Pandemi COVID-19	50,000,000		50,000,000
		Belanja Barang Non Operasional - Penanganan Pandemi COVID-19	600,000,000		600,000,000
		Belanja Jasa - Penanganan Pandemi COVID-19	72,000,000		72,000,000
		Belanja Pemeliharaan Gedung dan Bangunan - Penanganan Pandemi COVID-19	10,000,000		10,000,000
					732,000,000
27	KANTOR UPBU ISKANDAR	Belanja Barang Non Operasional - Penanganan Pandemi COVID-19	600,000,000		600,000,000
					600,000,000
28	KANTOR UPBU TUNGGUL WULUNG	Belanja Barang Non Operasional - Penanganan Pandemi COVID-19	600,000,000		600,000,000
					600,000,000
29	KANTOR UPBU BINAKA	Belanja Barang Non Operasional - Penanganan Pandemi COVID-19	600,000,000		600,000,000
					600,000,000
30	KANTOR UPBU RAHADI OESMAN	Belanja Barang Non Operasional - Penanganan Pandemi COVID-19	600,000,000		600,000,000
					600,000,000
31	KANTOR UPBU TEBELIAN	Belanja Barang Persediaan - Penanganan Pandemi COVID-19	600,000,000		600,000,000
					600,000,000
32	KANTOR UPBU H. ASAN	Belanja Barang Non Operasional - Penanganan Pandemi COVID-19	600,000,000		600,000,000
		Belanja Barang Persediaan - Penanganan Pandemi COVID-19	220,000,000		220,000,000
					820,000,000
33	KANTOR UPBU BERINGIN	Belanja Barang Non Operasional - Penanganan Pandemi COVID-19	600,000,000		600,000,000
					600,000,000
34	KANTOR UPBU KALIMARAU	Belanja Barang Operasional - Penanganan Pandemi COVID-19	200,000,000		200,000,000
		Belanja Jasa - Penanganan Pandemi COVID-19	40,000,000		40,000,000
					240,000,000

NO	Satuan kerja	Akun	Jenis Belanja		Total
			Barang	Modal	
35	KANTOR UPBU NAHA	Belanja Barang Persediaan - Penanganan Pandemi COVID-19	600,000,000		600,000,000
					600,000,000
36	KANTOR UPBU SYUKURAN AMINUDIN AMIR	Belanja Barang Persediaan - Penanganan Pandemi COVID-19	600,000,000		600,000,000
					600,000,000
37	KANTOR UPBU SULTAN BANTILAN	Belanja Barang Persediaan - Penanganan Pandemi COVID-19	600,000,000		600,000,000
					600,000,000
38	KANTOR UPBU BETO AMBARI	Belanja Barang Non Operasional - Penanganan Pandemi COVID-19	600,000,000		600,000,000
					600,000,000
39	KANTOR UPBU BANDANEIRA	Belanja Barang Non Operasional - Penanganan Pandemi COVID-19	587,272,000		587,272,000
					587,272,000
40	KANTOR UPBU H.HASAN AROEBOESMAN	Belanja Barang Non Operasional - Penanganan Pandemi COVID-19	600,000,000		600,000,000
					600,000,000
41	KANTOR UPBU SUDJARWO TJONDRONEGORO	Belanja Barang Non Operasional - Penanganan Pandemi COVID-19	1,100,000,000		1,100,000,000
					1,100,000,000
42	KANTOR UPBU BINTUNI	Belanja Barang Non Operasional - Penanganan Pandemi COVID-19	800,000,000		800,000,000
					800,000,000
43	KANTOR UPBU TANAH MERAH	Belanja Barang Non Operasional - Penanganan Pandemi COVID-19	600,000,000		600,000,000
					600,000,000
44	KANTOR UPBU MARARENA	Belanja Barang Non Operasional - Penanganan Pandemi COVID-19	600,000,000		600,000,000
		Belanja Barang Persediaan - Penanganan Pandemi COVID-19	100,000,000		100,000,000
					700,000,000
45	KANTOR UPBU MINDIPTANAH	Belanja Barang Non Operasional - Penanganan Pandemi COVID-19	600,000,000		600,000,000
					600,000,000
46	KANTOR UPBU OKSIBIL	Belanja Barang Non Operasional - Penanganan Pandemi COVID-19	600,000,000		600,000,000
					600,000,000
47	KANTOR UPBU ENAROTALI	Belanja Barang Non Operasional - Penanganan Pandemi COVID-19	600,000,000		600,000,000
					600,000,000
48	KANTOR UPBU WAGHETE	Belanja Barang Non Operasional - Penanganan Pandemi COVID-19	591,000,000		591,000,000
					591,000,000
49	KANTOR UPBU MULIA	Belanja Barang Non Operasional - Penanganan Pandemi COVID-19	600,000,000		600,000,000
					600,000,000
50	KANTOR UPBU UTAROM	Belanja Barang Non Operasional - Penanganan Pandemi COVID-19	600,000,000		600,000,000
					600,000,000

NO	Satuan kerja	Akun	Jenis Belanja		Total
			Barang	Modal	
51	KANTOR UPBU TEUKU CUT ALI	Belanja Barang Non Operasional - Penanganan Pandemi COVID-19	600,000,000		600,000,000
					600,000,000
52	KANTOR UPBU LASIKIN	Belanja Barang Non Operasional - Penanganan Pandemi COVID-19	600,000,000		600,000,000
					600,000,000
53	KANTOR UPBU ROKOT	Belanja Barang Non Operasional - Penanganan Pandemi COVID-19	600,000,000		600,000,000
					600,000,000
54	KANTOR UPBU RAJA HAJI ABDULLAH	Belanja Barang Non Operasional - Penanganan Pandemi COVID-19	600,000,000		600,000,000
					600,000,000
55	KANTOR UPBU DEPATI PARBO	Belanja Barang Non Operasional - Penanganan Pandemi COVID-19	600,000,000		600,000,000
					600,000,000
56	KANTOR UPBU PANGSUMA	Belanja Barang Operasional - Penanganan Pandemi COVID-19	600,000,000		600,000,000
					600,000,000
57	KANTOR UPBU TAMPA PADANG	Belanja Barang Non Operasional - Penanganan Pandemi COVID-19	600,000,000		600,000,000
					600,000,000
58	KANTOR UPBU PONGTIKU	Belanja Barang Persediaan - Penanganan Pandemi COVID-19	600,000,000		600,000,000
					600,000,000
59	KANTOR UPBU OESMAN SADIK	Belanja Barang Non Operasional - Penanganan Pandemi COVID-19	600,000,000		600,000,000
					600,000,000
60	KANTOR UPBU GAMAR MALAMO	Belanja Barang Non Operasional - Penanganan Pandemi COVID-19	500,000,000		500,000,000
					500,000,000
61	KANTOR UPBU MALI	Belanja Barang Non Operasional - Penanganan Pandemi COVID-19	600,000,000		600,000,000
					600,000,000
62	KANTOR UPBU GEWAYANTANA	Belanja Barang Non Operasional - Penanganan Pandemi COVID-19	600,000,000		600,000,000
					600,000,000
63	KANTOR UPBU SELUWING	Belanja Barang Non Operasional - Penanganan Pandemi COVID-19	600,000,000		600,000,000
					600,000,000
64	KANTOR UPBU TANJUNG HARAPAN	Belanja Barang Operasional - Penanganan Pandemi COVID-19	228,750,000		228,750,000
		Belanja Barang Persediaan - Penanganan Pandemi COVID-19	81,250,000		81,250,000
		Belanja Pemeliharaan Gedung dan Bangunan - Penanganan Pandemi COVID-19	15,000,000		15,000,000
		Belanja Modal Peralatan dan Mesin – Penanganan Pandemi COVID-19		375,000,000	375,000,000
					700,000,000
65	KANTOR UPBU LONG APUNG	Belanja Barang Non Operasional - Penanganan Pandemi COVID-19	600,000,000		600,000,000
					600,000,000

NO	Satuan kerja	Akun	Jenis Belanja		Total
			Barang	Modal	
66	KANTOR UPBU SEKO	Belanja Barang Persediaan - Penanganan Pandemi COVID-19	600,000,000		600,000,000
					600,000,000
67	KANTOR UPBU RAMPI	Belanja Barang Persediaan - Penanganan Pandemi COVID-19	600,000,000		600,000,000
					600,000,000
68	KANTOR UPBU TIOM	Belanja Barang Non Operasional - Penanganan Pandemi COVID-19	600,000,000		600,000,000
					600,000,000
69	KANTOR UPBU BULI	Belanja Barang Non Operasional - Penanganan Pandemi COVID-19	685,272,000		685,272,000
					685,272,000
70	KANTOR UPBU ELELIM	Belanja Barang Non Operasional - Penanganan Pandemi COVID-19	600,000,000		600,000,000
					600,000,000
71	BANDAR UDARA ARUNG PALAKA	Belanja Barang Persediaan - Penanganan Pandemi COVID-19	600,000,000		600,000,000
					600,000,000
72	KANTOR UPBU LAGALIGO	Belanja Barang Persediaan - Penanganan Pandemi COVID-19	600,000,000		600,000,000
					600,000,000
73	KANTOR UPBU MATAHORA	Belanja Barang Non Operasional - Penanganan Pandemi COVID-19	600,000,000		600,000,000
					600,000,000
74	KANTOR UPBU SANGIA NI BANDERA	Belanja Barang Non Operasional - Penanganan Pandemi COVID-19	600,000,000		600,000,000
					600,000,000
75	KANTOR UPBU AMAHAI	Belanja Barang Non Operasional - Penanganan Pandemi COVID-19	597,280,000		597,280,000
					597,280,000
76	KANTOR UPBU WAHAI	Belanja Barang Non Operasional - Penanganan Pandemi COVID-19	631,988,000		631,988,000
					631,988,000
77	KANTOR UPBU NAMROLE	Belanja Barang Operasional - Penanganan Pandemi COVID-19	30,989,000		30,989,000
		Belanja Barang Non Operasional - Penanganan Pandemi COVID-19	500,000,000		500,000,000
					530,989,000
78	KANTOR UPBU JOHN BECKER	Belanja Barang Non Operasional - Penanganan Pandemi COVID-19	599,549,000		599,549,000
					599,549,000
79	KANTOR UPBU LARAT	Belanja Barang Non Operasional - Penanganan Pandemi COVID-19	598,464,000		598,464,000
					598,464,000
80	KANTOR UPBU NOP GOLIAT DEKAI	Belanja Barang Non Operasional - Penanganan Pandemi COVID-19	600,000,000		600,000,000
					600,000,000
81	KANTOR UPBU KIWIROK	Belanja Barang Operasional - Penanganan Pandemi COVID-19	660,000,000		660,000,000
					660,000,000

NO	Satuan kerja	Akun	Jenis Belanja		Total
			Barang	Modal	
82	KANTOR UPBU AKIMUGA	Belanja Barang Non Operasional - Penanganan Pandemi COVID-19	594,117,000		594,117,000
					594,117,000
83	KANTOR UPBU MARINDA	Belanja Barang Operasional - Penanganan Pandemi COVID-19	614,449,000		614,449,000
					614,449,000
84	KANTOR UPBU SILAMPARI	Belanja Barang Non Operasional - Penanganan Pandemi COVID-19	600,000,000		600,000,000
					600,000,000
85	KANTOR UPBU EMALAMO	Belanja Barang Non Operasional - Penanganan Pandemi COVID-19	500,000,000		500,000,000
					500,000,000
86	KANTOR UPBU PITU	Belanja Barang Non Operasional - Penanganan Pandemi COVID-19	600,000,000		600,000,000
					600,000,000
87	KANTOR UPBU H. AROEPALA	Belanja Barang Persediaan - Penanganan Pandemi COVID-19	600,000,000		600,000,000
					600,000,000
88	KANTOR UPBU DOBO	Belanja Barang Non Operasional - Penanganan Pandemi COVID-19	556,435,000		556,435,000
					556,435,000
89	KANTOR UPBU REMBELE	Belanja Barang Non Operasional - Penanganan Pandemi COVID-19	800,000,000		800,000,000
					800,000,000
90	KANTOR UPBU LASONDRE	Belanja Barang Non Operasional - Penanganan Pandemi COVID-19	600,000,000		600,000,000
					600,000,000
91	DIREKTORAT BANDAR UDARA	Belanja Barang Non Operasional - Penanganan Pandemi COVID-19	1,000,000,000		1,000,000,000
					1,000,000,000
92	DIREKTORAT ANGKUTAN UDARA	Belanja Barang Operasional - Penanganan Pandemi COVID-19	100,000,000		100,000,000
		Belanja Barang Non Operasional - Penanganan Pandemi COVID-19	100,000,000		100,000,000
		Belanja Barang Persediaan - Penanganan Pandemi COVID-19	100,000,000		100,000,000
		Belanja Jasa - Penanganan Pandemi COVID-19	100,000,000		100,000,000
		Belanja Perjalanan Dinas - Penanganan Pandemi COVID-19	100,000,000		100,000,000
					500,000,000
93	DIREKTORAT KEAMANAN PENERBANGAN	Belanja Barang Non Operasional - Penanganan Pandemi COVID-19	860,000,000		860,000,000
		Belanja Modal Peralatan dan Mesin – Penanganan Pandemi COVID-19		190,000,000	190,000,000
					1,050,000,000
94	DIREKTORAT NAVIGASI PENERBANGAN	Belanja Barang Operasional - Penanganan Pandemi COVID-19	1,000,000,000		1,000,000,000
					1,000,000,000
95	DIREKTORAT KELAIKUDARAAN DAN PENGOPERASIAN PESAWAT UDARA	Belanja Barang Operasional - Penanganan Pandemi COVID-19	1,750,000,000		1,750,000,000
		Belanja Barang Non Operasional - Penanganan Pandemi COVID-19	337,500,000		337,500,000

NO	Satuan kerja	Akun	Jenis Belanja		Total
			Barang	Modal	
		Belanja Jasa - Penanganan Pandemi COVID-19	497,500,000		497,500,000
					2,585,000,000
96	KANTOR OTORITAS BANDAR UDARA WILAYAH II	Belanja Barang Operasional - Penanganan Pandemi COVID-19	390,400,000		390,400,000
		Belanja Barang Non Operasional - Penanganan Pandemi COVID-19	1,000,000,000		1,000,000,000
		Belanja Jasa - Penanganan Pandemi COVID-19	100,000,000		100,000,000
					1,490,400,000
97	KANTOR OTORITAS BANDAR UDARA WILAYAH III	Belanja Barang Operasional - Penanganan Pandemi COVID-19	469,530,000		469,530,000
		Belanja Barang Non Operasional - Penanganan Pandemi COVID-19	615,920,000		615,920,000
					1,085,450,000
98	KANTOR OTORITAS BANDAR UDARA WILAYAH IV	Belanja Barang Persediaan - Penanganan Pandemi COVID-19	1,000,000,000		1,000,000,000
					1,000,000,000
99	KANTOR OTORITAS BANDAR UDARA WILAYAH V	Belanja Barang Non Operasional - Penanganan Pandemi COVID-19	180,000,000		180,000,000
		Belanja Barang Persediaan - Penanganan Pandemi COVID-19	1,000,000,000		1,000,000,000
					1,180,000,000
100	KANTOR OTORITAS BANDAR UDARA WILAYAH IX	Belanja Barang Non Operasional - Penanganan Pandemi COVID-19	1,000,000,000		1,000,000,000
					1,000,000,000
101	KANTOR OTORITAS BANDAR UDARA WILAYAH X	Belanja Barang Operasional - Penanganan Pandemi COVID-19	1,200,000,000		1,200,000,000
		Belanja Barang Non Operasional - Penanganan Pandemi COVID-19	1,000,000,000		1,000,000,000
					2,200,000,000
102	KANTOR OTORITAS BANDAR UDARA WILAYAH VI	Belanja Barang Non Operasional - Penanganan Pandemi COVID-19	1,000,000,000		1,000,000,000
					1,000,000,000
103	KANTOR OTORITAS BANDAR UDARA WILAYAH VII	Belanja Barang Operasional - Penanganan Pandemi COVID-19	667,550,000		667,550,000
		Belanja Jasa - Penanganan Pandemi COVID-19	350,000,000		350,000,000
					1,017,550,000
104	KANTOR OTORITAS BANDAR UDARA WILAYAH VIII	Belanja Barang Non Operasional - Penanganan Pandemi COVID-19	949,768,000		949,768,000
					949,768,000
105	KANTOR UPBU POGOGUL	Belanja Barang Persediaan - Penanganan Pandemi COVID-19	500,000,000		500,000,000
					500,000,000
106	KANTOR UPBU MATHILDA BATLAYERI	Belanja Barang Non Operasional - Penanganan Pandemi COVID-19	507,577,000		507,577,000
					507,577,000
107	KANTOR UPBU MOZES KILANGIN	Belanja Barang Operasional - Penanganan Pandemi COVID-19	600,000,000		600,000,000
					600,000,000
108	KANTOR UPBU NAMLEA	Belanja Barang Non Operasional - Penanganan Pandemi COVID-19	559,448,000		559,448,000

NO	Satuan kerja	Akun	Jenis Belanja		Total
			Barang	Modal	
					559,448,000
109	KANTOR UPBU PASIR PANGARAIAN	Belanja Barang Non Operasional - Penanganan Pandemi COVID-19	600,000,000		600,000,000
					600,000,000
110	KANTOR UPBU TRUNOJOYO	Belanja Barang Non Operasional - Penanganan Pandemi COVID-19	600,000,000		600,000,000
					600,000,000
111	KANTOR UPBU MELAK	Belanja Barang Non Operasional - Penanganan Pandemi COVID-19	600,000,000		600,000,000
					600,000,000
112	KANTOR UPBU KIMAM	Belanja Barang Non Operasional - Penanganan Pandemi COVID-19	600,000,000		600,000,000
					600,000,000
113	KANTOR UPBU KAMUR	Belanja Barang Non Operasional - Penanganan Pandemi COVID-19	600,000,000		600,000,000
					600,000,000
114	KANTOR UPBU BOMAKIA	Belanja Barang Non Operasional - Penanganan Pandemi COVID-19	600,000,000		600,000,000
					600,000,000
115	KANTOR UPBU DABRA	Belanja Barang Operasional - Penanganan Pandemi COVID-19	100,000,000		100,000,000
		Belanja Barang Persediaan - Penanganan Pandemi COVID-19	600,000,000		600,000,000
116		Belanja Jasa - Penanganan Pandemi COVID-19	26,000,000		26,000,000
					726,000,000
117	KANTOR UPBU TUMBANG SAMBA	Belanja Barang Non Operasional - Penanganan Pandemi COVID-19	600,000,000		600,000,000
					600,000,000
118	KANTOR UPBU MUKO-MUKO	Belanja Barang Non Operasional - Penanganan Pandemi COVID-19	600,000,000		600,000,000
					600,000,000
119	KANTOR OTORITAS BANDAR UDARA WILAYAH I	Belanja Barang Non Operasional - Penanganan Pandemi COVID-19	630,000,000		630,000,000
		Belanja Jasa - Penanganan Pandemi COVID-19	370,000,000		370,000,000
					1,000,000,000
120	KANTOR UPBU NANGAPINOH	Belanja Barang Non Operasional - Penanganan Pandemi COVID-19	600,000,000		600,000,000
					600,000,000
121	KANTOR UPBU BOKONDINI	Belanja Barang Operasional - Penanganan Pandemi COVID-19	330,000,000		330,000,000
		Belanja Barang Persediaan - Penanganan Pandemi COVID-19	420,000,000		420,000,000
		Belanja Pemeliharaan Gedung dan Bangunan - Penanganan Pandemi COVID-19	350,000,000		350,000,000
					1,100,000,000
122	KANTOR UPBU KEPi	Belanja Barang Non Operasional - Penanganan Pandemi COVID-19	600,356,000		600,356,000
					600,356,000
123	KANTOR UPBU OKABA	Belanja Barang Persediaan - Penanganan Pandemi COVID-19	600,000,000		600,000,000

NO	Satuan kerja	Akun	Jenis Belanja		Total
			Barang	Modal	
					600,000,000
124	KANTOR UPBU MOANAMANI	Belanja Barang Non Operasional - Penanganan Pandemi COVID-19	600,000,000		600,000,000
					600,000,000
125	KANTOR UPBU WASIOR	Belanja Barang Operasional - Penanganan Pandemi COVID-19	20,000,000		20,000,000
		Belanja Barang Non Operasional - Penanganan Pandemi COVID-19	600,000,000		600,000,000
		Belanja Barang Persediaan - Penanganan Pandemi COVID-19	28,500,000		28,500,000
					648,500,000
126	KANTOR UPBU INANWATAN	Belanja Barang Operasional - Penanganan Pandemi COVID-19	31,990,000		31,990,000
		Belanja Barang Non Operasional - Penanganan Pandemi COVID-19	600,000,000		600,000,000
		Belanja Jasa - Penanganan Pandemi COVID-19	39,524,000		39,524,000
		Belanja Pemeliharaan Gedung dan Bangunan - Penanganan Pandemi COVID-19	3,980,000		3,980,000
					675,494,000
127	KANTOR UPBU TEMINABUAN	Belanja Barang Operasional - Penanganan Pandemi COVID-19	37,500,000		37,500,000
		Belanja Barang Non Operasional - Penanganan Pandemi COVID-19	540,000,000		540,000,000
		Belanja Jasa - Penanganan Pandemi COVID-19	12,500,000		12,500,000
					590,000,000
128	KANTOR UPBU MERDEY	Belanja Barang Non Operasional - Penanganan Pandemi COVID-19	600,000,000		600,000,000
129	KANTOR UPBU KOKONAO	Belanja Barang Operasional - Penanganan Pandemi COVID-19	50,000,000		50,000,000
		Belanja Barang Non Operasional - Penanganan Pandemi COVID-19	600,000,000		600,000,000
					650,000,000
130	KANTOR UPBU KUABANG	Belanja Barang Non Operasional - Penanganan Pandemi COVID-19	600,000,000		600,000,000
					600,000,000
131	KANTOR UPBU MELONGGUANE	Belanja Barang Persediaan - Penanganan Pandemi COVID-19	600,000,000		600,000,000
					600,000,000
132	KANTOR UPBU A.A BERE TALLO	Belanja Barang Non Operasional - Penanganan Pandemi COVID-19	467,307,000		467,307,000
					467,307,000
133	KANTOR UPBU DAVID CONSTANTIJN SAUDALE	Belanja Barang Non Operasional - Penanganan Pandemi COVID-19	500,000,000		500,000,000
					500,000,000
134	KANTOR UPBU TARDAMU	Belanja Barang Non Operasional - Penanganan Pandemi COVID-19	600,000,000		600,000,000
					600,000,000
135	KANTOR UPBU SANGGU	Belanja Barang Non Operasional - Penanganan Pandemi COVID-19	600,000,000		600,000,000
					600,000,000

NO	Satuan kerja	Akun	Jenis Belanja		Total
			Barang	Modal	
136	KANTOR UPBU ANDI JEMMA	Belanja Barang Persediaan - Penanganan Pandemi COVID-19	600,000,000		600,000,000
					600,000,000
137	KANTOR UPBU KAREL SADSUITUBUN	Belanja Barang Non Operasional - Penanganan Pandemi COVID-19	367,728,000		367,728,000
					367,728,000
138	KANTOR UPBU AEK GODANG	Belanja Barang Non Operasional - Penanganan Pandemi COVID-19	600,000,000		600,000,000
					600,000,000
139	BALAI TEKNIK PENERBANGAN	Belanja Barang Persediaan - Penanganan Pandemi COVID-19	240,000,000		240,000,000
		Belanja Jasa - Penanganan Pandemi COVID-19	360,000,000		360,000,000
					600,000,000
140	BADAN LAYANAN UMUM BALAI BESAR KALIBRASI FASILITAS PENERBANGAN	Belanja Barang BLU - Penanganan Pandemi COVID-19	513,597,000		513,597,000
		Belanja Jasa BLU - Penanganan Pandemi COVID-19	486,402,000		486,402,000
					999,999,000
141	KANTOR UPBU CAKRABHUANA	Belanja Barang Non Operasional - Penanganan Pandemi COVID-19	600,000,000		600,000,000
					600,000,000
142	KANTOR UPBU DEWA DARU	Belanja Barang Non Operasional - Penanganan Pandemi COVID-19	600,000,000		600,000,000
					600,000,000
143	KANTOR UPBU WONOPITO	Belanja Barang Non Operasional - Penanganan Pandemi COVID-19	800,000,000		800,000,000
					800,000,000
144	KANTOR UPBU KUALA PEMBUANG	Belanja Barang Non Operasional - Penanganan Pandemi COVID-19	600,000,000		600,000,000
					600,000,000
145	KANTOR UPBU KUALA KURUN	Belanja Barang Operasional - Penanganan Pandemi COVID-19	200,000,000		200,000,000
		Belanja Barang Non Operasional - Penanganan Pandemi COVID-19	325,000,000		325,000,000
		Belanja Barang Persediaan - Penanganan Pandemi COVID-19	75,000,000		75,000,000
					600,000,000
146	KANTOR UPBU UDARA YUVAI SEMARING	Belanja Barang Non Operasional - Penanganan Pandemi COVID-19	600,000,000		600,000,000
					600,000,000
147	KANTOR UPBU NUNUKAN	Belanja Barang Non Operasional - Penanganan Pandemi COVID-19	600,000,000		600,000,000
					600,000,000
148	KANTOR UPBU NUMFOOR	Belanja Barang Non Operasional - Penanganan Pandemi COVID-19	600,000,000		600,000,000
					600,000,000
149	KANTOR UPBU MUARA BUNGO	Belanja Barang Non Operasional - Penanganan Pandemi COVID-19	600,000,000		600,000,000
					600,000,000
150	KANTOR UPBU KARUBAGA	Belanja Barang Non Operasional - Penanganan Pandemi COVID-19	600,000,000		600,000,000

NO	Satuan kerja	Akun	Jenis Belanja		Total
			Barang	Modal	
					600,000,000
151	KANTOR UPBU EWER	Belanja Barang Non Operasional - Penanganan Pandemi COVID-19	600,000,000		600,000,000
					600,000,000
152	KANTOR UPBU ILLU	Belanja Barang Non Operasional - Penanganan Pandemi COVID-19	600,000,000		600,000,000
					600,000,000
153	KANTOR UPBU BABO	Belanja Barang Operasional - Penanganan Pandemi COVID-19	200,000,000		200,000,000
		Belanja Barang Non Operasional - Penanganan Pandemi COVID-19	600,000,000		600,000,000
					800,000,000
154	KANTOR UPBU KAMBUAYA	Belanja Barang Non Operasional - Penanganan Pandemi COVID-19	600,000,000		600,000,000
					600,000,000
155	KANTOR UPBU MOROWALI	Belanja Barang Persediaan - Penanganan Pandemi COVID-19	600,000,000		600,000,000
					600,000,000
156	KANTOR UPBU LETUNG	Belanja Barang Non Operasional - Penanganan Pandemi COVID-19	600,000,000		600,000,000
					1,800,000,000
157	KANTOR UPBU HARUN THOHIR	Belanja Barang Non Operasional - Penanganan Pandemi COVID-19	600,000,000		600,000,000
					600,000,000
158	KANTOR UPBU MARATUA	Belanja Barang Non Operasional - Penanganan Pandemi COVID-19	600,000,000		600,000,000
					600,000,000
159	KANTOR UPBU MALIKUSSALEH	Belanja Barang Non Operasional - Penanganan Pandemi COVID-19	600,000,000		600,000,000
					600,000,000
160	KANTOR UPBU BADE	Belanja Barang Persediaan - Penanganan Pandemi COVID-19	600,000,000		600,000,000
					600,000,000
161	KANTOR UPBU SENGGEH	Belanja Barang Non Operasional - Penanganan Pandemi COVID-19	600,000,000		600,000,000
					600,000,000
162	KANTOR UPBU BATOM	Belanja Barang Non Operasional - Penanganan Pandemi COVID-19	600,000,000		600,000,000
					600,000,000
163	KANTOR UPBU BILORAI	Belanja Barang Non Operasional - Penanganan Pandemi COVID-19	600,000,000		600,000,000
					600,000,000
164	KANTOR UPBU ILAGA	Belanja Barang Non Operasional - Penanganan Pandemi COVID-19	600,000,000		600,000,000
					600,000,000
165	KANTOR UPBU KEBAR	Belanja Barang Non Operasional - Penanganan Pandemi COVID-19	600,000,000		600,000,000
					600,000,000
166	KANTOR UPBU AYAWASI	Belanja Barang Operasional - Penanganan Pandemi COVID-19	50,000,000		50,000,000

NO	Satuan kerja	Akun	Jenis Belanja		Total
			Barang	Modal	
		Belanja Barang Non Operasional - Penanganan Pandemi COVID-19	600,000,000		600,000,000
					650,000,000
167	KANTOR UPBU MAIMUN SALEH	Belanja Barang Non Operasional - Penanganan Pandemi COVID-19	600,000,000		600,000,000
					600,000,000
168	KANTOR UPBU DATAH DAWAI	Belanja Barang Operasional - Penanganan Pandemi COVID-19	200,000,000		200,000,000
		Belanja Barang Non Operasional - Penanganan Pandemi COVID-19	200,000,000		200,000,000
		Belanja Barang Persediaan - Penanganan Pandemi COVID-19	100,000,000		100,000,000
		Belanja Pemeliharaan Gedung dan Bangunan - Penanganan Pandemi COVID-19	100,000,000		100,000,000
					600,000,000
169	KANTOR UPBU SUGIMANURU	Belanja Barang Non Operasional - Penanganan Pandemi COVID-19	600,000,000		600,000,000
					600,000,000
		Total	765,000,000	#####	259,052,024,000
DIREKTORAT JENDERAL PERKERETAAPIAN					
1	BALAI PENGELOLA KERETA API RINGAN SUMATERA SELATAN	Belanja Barang Operasional - Penanganan Pandemi COVID-19	249,120,000		249,120,000
		Belanja Barang Persediaan - Penanganan Pandemi COVID-19	13,309,000		13,309,000
		Belanja Jasa - Penanganan Pandemi COVID-19	810,096,000		810,096,000
		Belanja Pemeliharaan Gedung dan Bangunan - Penanganan Pandemi COVID-19	10,000,000		10,000,000
		Belanja Modal Lainnya – Penanganan Pandemi COVID-19		2,760,000	2,760,000
					1,085,285,000
2	BALAI TEKNIK PERKERETAAPIAN WILAYAH JAKARTA DAN BANTEN	Belanja Barang Operasional - Penanganan Pandemi COVID-19	482,170,000		482,170,000
		Belanja Barang Persediaan - Penanganan Pandemi COVID-19	20,672,000		20,672,000
		Belanja Jasa - Penanganan Pandemi COVID-19	1,553,496,000		1,553,496,000
		Belanja Pemeliharaan Gedung dan Bangunan - Penanganan Pandemi COVID-19	10,000,000		10,000,000
		Belanja Modal Lainnya – Penanganan Pandemi COVID-19		2,760,000	2,760,000
					2,069,098,000
3	BALAI TEKNIK PERKERETAAPIAN WILAYAH JAWA BAGIAN TENGAH	Belanja Barang Operasional - Penanganan Pandemi COVID-19	644,120,000		644,120,000
		Belanja Barang Persediaan - Penanganan Pandemi COVID-19	25,789,000		25,789,000
		Belanja Jasa - Penanganan Pandemi COVID-19	2,070,096,000		2,070,096,000
		Belanja Pemeliharaan Gedung dan Bangunan - Penanganan Pandemi COVID-19	10,000,000		10,000,000
		Belanja Modal Lainnya – Penanganan Pandemi COVID-19		2,760,000	2,760,000
					2,752,765,000
4	BALAI TEKNIK PERKERETAAPIAN WILAYAH JAWA BAGIAN TIMUR	Belanja Barang Operasional - Penanganan Pandemi COVID-19	529,570,000		529,570,000

NO	Satuan kerja	Akun	Jenis Belanja		Total
			Barang	Modal	
		Belanja Barang Persediaan - Penanganan Pandemi COVID-19	22,170,000		22,170,000
		Belanja Jasa - Penanganan Pandemi COVID-19	1,704,696,000		1,704,696,000
		Belanja Pemeliharaan Gedung dan Bangunan - Penanganan Pandemi COVID-19	10,000,000		10,000,000
		Belanja Modal Lainnya – Penanganan Pandemi COVID-19		2,760,000	2,760,000
					2,269,196,000
5	BALAI TEKNIK PERKERETAAPIAN WILAYAH SUMATERA BAGIAN UTARA	Belanja Barang Operasional - Penanganan Pandemi COVID-19	407,120,000		407,120,000
		Belanja Barang Persediaan - Penanganan Pandemi COVID-19	18,301,000		18,301,000
		Belanja Jasa - Penanganan Pandemi COVID-19	1,314,096,000		1,314,096,000
		Belanja Pemeliharaan Gedung dan Bangunan - Penanganan Pandemi COVID-19	10,000,000		10,000,000
		Belanja Modal Lainnya – Penanganan Pandemi COVID-19		2,760,000	2,760,000
					1,752,277,000
6	BALAI TEKNIK PERKERETAAPIAN WILAYAH SUMATERA BAGIAN BARAT	Belanja Barang Operasional - Penanganan Pandemi COVID-19	118,770,000		118,770,000
		Belanja Barang Persediaan - Penanganan Pandemi COVID-19	9,190,000		9,190,000
		Belanja Jasa - Penanganan Pandemi COVID-19	394,296,000		394,296,000
		Belanja Pemeliharaan Gedung dan Bangunan - Penanganan Pandemi COVID-19	10,000,000		10,000,000
		Belanja Modal Lainnya – Penanganan Pandemi COVID-19		2,760,000	2,760,000
					535,016,000
7	BALAI TEKNIK PERKERETAAPIAN WILAYAH SUMATERA BAGIAN SELATAN	Belanja Barang Operasional - Penanganan Pandemi COVID-19	336,020,000		336,020,000
		Belanja Barang Persediaan - Penanganan Pandemi COVID-19	16,054,000		16,054,000
		Belanja Jasa - Penanganan Pandemi COVID-19	1,087,296,000		1,087,296,000
		Belanja Pemeliharaan Gedung dan Bangunan - Penanganan Pandemi COVID-19	10,000,000		10,000,000
		Belanja Modal Lainnya – Penanganan Pandemi COVID-19		2,760,000	2,760,000
					1,452,130,000
8	BALAI PERAWATAN PERKERETAAPIAN	Belanja Barang Operasional - Penanganan Pandemi COVID-19	316,270,000		316,270,000
		Belanja Barang Persediaan - Penanganan Pandemi COVID-19	15,430,000		15,430,000
		Belanja Jasa - Penanganan Pandemi COVID-19	1,024,296,000		1,024,296,000
		Belanja Pemeliharaan Gedung dan Bangunan - Penanganan Pandemi COVID-19	10,000,000		10,000,000
		Belanja Modal Lainnya – Penanganan Pandemi COVID-19		2,760,000	2,760,000
					1,368,756,000
9	BALAI PENGUJIAN PERKERETAAPIAN	Belanja Barang Operasional - Penanganan Pandemi COVID-19	336,020,000		336,020,000
		Belanja Barang Persediaan - Penanganan Pandemi COVID-19	16,054,000		16,054,000
		Belanja Jasa - Penanganan Pandemi COVID-19	1,087,296,000		1,087,296,000
		Belanja Pemeliharaan Gedung dan Bangunan - Penanganan Pandemi COVID-19	10,000,000		10,000,000

NO	Satuan kerja	Akun	Jenis Belanja		Total
			Barang	Modal	
		Belanja Modal Lainnya – Penanganan Pandemi COVID-19		2,760,000	2,760,000
					1,452,130,000
10	KANTOR PUSAT DIREKTORAT JENDERAL PERKERETAAPIAN	Belanja Barang Operasional - Penanganan Pandemi COVID-19	514,580,000		514,580,000
		Belanja Barang Non Operasional - Penanganan Pandemi COVID-19	7,542,698,000		7,542,698,000
		Belanja Barang Persediaan - Penanganan Pandemi COVID-19	38,010,000		38,010,000
		Belanja Jasa - Penanganan Pandemi COVID-19	1,703,184,000		1,703,184,000
		Belanja Pemeliharaan Gedung dan Bangunan - Penanganan Pandemi COVID-19	20,000,000		20,000,000
		Belanja Modal Lainnya – Penanganan Pandemi COVID-19		11,040,000	11,040,000
					9,829,512,000
11	BALAI TEKNIK PERKERETAAPIAN WILAYAH JAWA BAGIAN BARAT	Belanja Barang Operasional - Penanganan Pandemi COVID-19	458,470,000		458,470,000
		Belanja Barang Persediaan - Penanganan Pandemi COVID-19	19,923,000		19,923,000
		Belanja Jasa - Penanganan Pandemi COVID-19	1,477,896,000		1,477,896,000
		Belanja Pemeliharaan Gedung dan Bangunan - Penanganan Pandemi COVID-19	10,000,000		10,000,000
		Belanja Modal Lainnya – Penanganan Pandemi COVID-19		2,760,000	2,760,000
					1,969,049,000
		Totals			26,535,214,000
BPSDM					
1	AKADEMI PENERBANGAN INDONESIA BANYUWANGI	Belanja Barang Operasional - Penanganan Pandemi COVID-19	145,248,000		145,248,000
		Belanja Barang Non Operasional - Penanganan Pandemi COVID-19	58,920,000		58,920,000
		Belanja Barang Persediaan - Penanganan Pandemi COVID-19	126,000,000		126,000,000
		Belanja Jasa - Penanganan Pandemi COVID-19	144,000,000		144,000,000
					474,168,000
2	BALAI PENDIDIKAN DAN PELATIHAN TRANSPORTASI DARAT (BP2TD) MEMPAWAH	Belanja Barang Operasional - Penanganan Pandemi COVID-19	72,000,000		72,000,000
		Belanja Barang Persediaan - Penanganan Pandemi COVID-19	536,760,000		536,760,000
		Belanja Jasa - Penanganan Pandemi COVID-19	438,000,000		438,000,000
					1,046,760,000
3	POLITEKNIK ILMU PELAYARAN MAKASSAR	Belanja Barang Operasional - Penanganan Pandemi COVID-19	146,000,000		146,000,000
		Belanja Barang Persediaan - Penanganan Pandemi COVID-19	652,950,000		652,950,000
					798,950,000
4	POLITEKNIK PENERBANGAN INDONESIA CURUG	Belanja Barang Operasional - Penanganan Pandemi COVID-19	927,000,000		927,000,000
		Belanja Jasa - Penanganan Pandemi COVID-19	150,000,000		150,000,000
					1,077,000,000

NO	Satuan kerja	Akun	Jenis Belanja		Total
			Barang	Modal	
5	PUSAT PENGEMBANGAN SUMBER DAYA MANUSIA PERHUBUNGAN UDARA	Belanja Barang Operasional - Penanganan Pandemi COVID-19	194,740,000		194,740,000
		Belanja Jasa - Penanganan Pandemi COVID-19	274,676,000		274,676,000
					469,416,000
6	SEKRETARIAT BADAN PENGEMBANGAN SUMBER DAYA MANUSIA PERHUBUNGAN	Belanja Barang Operasional - Penanganan Pandemi COVID-19	1,173,025,000		1,173,025,000
		Belanja Barang Persediaan - Penanganan Pandemi COVID-19	672,000,000		672,000,000
		Belanja Jasa - Penanganan Pandemi COVID-19	411,600,000		411,600,000
				2,256,625,000	
7	PUSAT PENGEMBANGAN SUMBER DAYA MANUSIA PERHUBUNGAN DARAT	Belanja Barang Operasional - Penanganan Pandemi COVID-19	202,800,000		202,800,000
		Belanja Jasa - Penanganan Pandemi COVID-19	396,000,000		396,000,000
					598,800,000
8	POLITEKNIK KESELAMATAN TRANSPORTASI JALAN	Belanja Barang Operasional - Penanganan Pandemi COVID-19	180,000,000		180,000,000
		Belanja Barang Persediaan - Penanganan Pandemi COVID-19	40,000,000		40,000,000
		Belanja Jasa - Penanganan Pandemi COVID-19	130,790,000		130,790,000
				350,790,000	
9	SEKOLAH TINGGI ILMU PELAYARAN	Belanja Barang Non Operasional - Penanganan Pandemi COVID-19	259,850,000		259,850,000
					259,850,000
10	PUSAT PENGEMBANGAN SUMBER DAYA MANUSIA PERHUBUNGAN LAUT	Belanja Barang Operasional - Penanganan Pandemi COVID-19	572,580,000		572,580,000
		Belanja Barang Persediaan - Penanganan Pandemi COVID-19	355,986,000		355,986,000
					928,566,000
11	BALAI BESAR PENDIDIKAN PENYEGARAN DAN PENINGKATAN ILMU PELAYARAN (BP3IP)	Belanja Barang Persediaan - Penanganan Pandemi COVID-19	119,406,000		119,406,000
		Belanja Jasa - Penanganan Pandemi COVID-19	192,000,000		192,000,000
		Belanja Barang BLU - Penanganan Pandemi COVID-19	431,489,000		431,489,000
				742,895,000	
12	POLITEKNIK ILMU PELAYARAN SEMARANG	Belanja Barang Operasional - Penanganan Pandemi COVID-19	260,955,000		260,955,000
					260,955,000
13	BALAI DIKLAT TRANSPORTASI LAUT	Belanja Barang Operasional - Penanganan Pandemi COVID-19	1,242,600,000		1,242,600,000
		Belanja Barang Persediaan - Penanganan Pandemi COVID-19	142,540,000		142,540,000
		Belanja Barang BLU - Penanganan Pandemi COVID-19	573,750,000		573,750,000
		Belanja Barang Persediaan BLU - Penanganan Pandemi COVID-19	157,500,000		157,500,000
				2,116,390,000	
14	POLITEKNIK TRANSPORTASI DARAT INDONESIA - STTD	Belanja Barang Operasional - Penanganan Pandemi COVID-19	733,800,000		733,800,000
		Belanja Jasa - Penanganan Pandemi COVID-19	450,000,000		450,000,000
				1,183,800,000	

NO	Satuan kerja	Akun	Jenis Belanja		Total
			Barang	Modal	
15	POLITEKNIK PELAYARAN BAROMBONG	Belanja Barang Operasional - Penanganan Pandemi COVID-19	380,659,000		380,659,000
					380,659,000
16	POLITEKNIK PELAYARAN SULAWESI UTARA	Belanja Barang Operasional - Penanganan Pandemi COVID-19	1,214,737,000		1,214,737,000
					1,214,737,000
17	POLITEKNIK PELAYARAN SUMATERA BARAT	Belanja Barang Non Operasional - Penanganan Pandemi COVID-19	432,000,000		432,000,000
					432,000,000
18	Balai Pendidikan dan Pelatihan Pembangunan Karakter Sumber Daya Manusia Transportasi	Belanja Barang Operasional - Penanganan Pandemi COVID-19	134,000,000		134,000,000
		Belanja Barang Non Operasional - Penanganan Pandemi COVID-19	360,000,000		360,000,000
		Belanja Barang Persediaan - Penanganan Pandemi COVID-19	84,000,000		84,000,000
					578,000,000
19	PUSAT PENGEMBANGAN SUMBER DAYA MANUSIA APARATUR PERHUBUNGAN	Belanja Barang Operasional - Penanganan Pandemi COVID-19	2,204,660,000		2,204,660,000
					2,204,660,000
20	POLITEKNIK PELAYARAN SORONG	Belanja Barang Operasional - Penanganan Pandemi COVID-19	138,000,000		138,000,000
		Belanja Barang Persediaan - Penanganan Pandemi COVID-19	870,900,000		870,900,000
					1,008,900,000
21	POLITEKNIK TRANSPORTASI SUNGAI, DANAU DAN PENYEBERANGAN PALEMBANG	Belanja Barang Operasional - Penanganan Pandemi COVID-19	518,000,000		518,000,000
		Belanja Barang Non Operasional - Penanganan Pandemi COVID-19	1,012,000,000		1,012,000,000
		Belanja Barang BLU - Penanganan Pandemi COVID-19	330,400,000		330,400,000
		Belanja Barang untuk Bantuan Lainnya Untuk Diserahkan kepada Masyarakat/Pemda dalam bentuk barang - Penanganan Pandemi COVID-19	77,000,000		77,000,000
					1,937,400,000
22	POLITEKNIK PENERBANGAN SURABAYA	Belanja Barang Operasional - Penanganan Pandemi COVID-19	186,300,000		186,300,000
		Belanja Jasa - Penanganan Pandemi COVID-19	1,228,500,000		1,228,500,000
		Belanja Barang BLU - Penanganan Pandemi COVID-19	105,000,000		105,000,000
					1,519,800,000
23	POLITEKNIK PENERBANGAN MEDAN	Belanja Barang Operasional - Penanganan Pandemi COVID-19	354,300,000		354,300,000
		Belanja Jasa - Penanganan Pandemi COVID-19	764,000,000		764,000,000
					1,118,300,000
24	POLITEKNIK PENERBANGAN PALEMBANG	Belanja Barang Operasional - Penanganan Pandemi COVID-19	102,240,000		102,240,000
		Belanja Barang Non Operasional - Penanganan Pandemi COVID-19	86,400,000		86,400,000
		Belanja Barang Persediaan - Penanganan Pandemi COVID-19	68,316,000		68,316,000
		Belanja Jasa - Penanganan Pandemi COVID-19	87,000,000		87,000,000
					343,956,000
25	POLITEKNIK PENERBANGAN MAKASSAR	Belanja Barang Operasional - Penanganan Pandemi COVID-19	498,000,000		498,000,000

NO	Satuan kerja	Akun	Jenis Belanja		Total
			Barang	Modal	
		Belanja Jasa - Penanganan Pandemi COVID-19	1,095,000,000		1,095,000,000
					1,593,000,000
26	POLITEKNIK PENERBANGAN JAYAPURA	Belanja Barang Operasional - Penanganan Pandemi COVID-19	291,340,000		291,340,000
		Belanja Barang Non Operasional - Penanganan Pandemi COVID-19	264,000,000		264,000,000
					555,340,000
27	POLITEKNIK PERKERETAAPIAN INDONESIA MADIUN	Belanja Barang Non Operasional - Penanganan Pandemi COVID-19	748,720,000		748,720,000
					748,720,000
28	POLITEKNIK PELAYARAN SURABAYA	Belanja Barang Operasional - Penanganan Pandemi COVID-19	200,000,000		200,000,000
					200,000,000
29	POLITEKNIK TRANSPORTASI DARAT BALI	Belanja Barang Non Operasional - Penanganan Pandemi COVID-19	129,000,000		129,000,000
		Belanja Barang Persediaan - Penanganan Pandemi COVID-19	102,000,000		102,000,000
		Belanja Jasa - Penanganan Pandemi COVID-19	501,000,000		501,000,000
					732,000,000
30	BALAI PENDIDIKAN DAN PELATIHAN PENERBANGAN (BP3) CURUG	Belanja Barang Operasional - Penanganan Pandemi COVID-19	495,060,000		495,060,000
		Belanja Jasa - Penanganan Pandemi COVID-19	1,201,600,000		1,201,600,000
					1,696,660,000
31	POLITEKNIK PELAYARAN BANTEN	Belanja Barang Operasional - Penanganan Pandemi COVID-19	638,334,000		638,334,000
		Belanja Barang Non Operasional - Penanganan Pandemi COVID-19	403,950,000		403,950,000
					1,042,284,000
		Totals			29,871,381,000
BADAN PENELITIAN DAN PENGEMBANGAN					
1	SEKRETARIAT BADAN PENELITIAN DAN PENGEMBANGAN PERHUBUNGAN	Belanja Barang Operasional - Penanganan Pandemi COVID-19	234,000,000		234,000,000
		Belanja Jasa - Penanganan Pandemi COVID-19	819,600,000		819,600,000
					1,053,600,000
2	PUSLITBANG TRANSPORTASI LAUT, SUNGAI, DANAU, DAN PENYEBERANGAN	Belanja Barang Operasional - Penanganan Pandemi COVID-19	103,350,000		103,350,000
					103,350,000
3	PUSLITBANG TRANSPORTASI JALAN DAN PERKERETAAPIAN	Belanja Barang Operasional - Penanganan Pandemi COVID-19	168,160,000		168,160,000
		Belanja Barang Non Operasional - Penanganan Pandemi COVID-19	201,600,000		201,600,000
					369,760,000
		Totals			1,526,710,000

NO	Satuan kerja	Akun	Jenis Belanja		Total
			Barang	Modal	
BADAN PENGELOLA TRANSPORTASI JABODETABEK					
1	BADAN PENGELOLA TRANSPORTASI JABODETABEK	Belanja Barang Non Operasional - Penanganan Pandemi COVID-19	1,595,900,000		1,595,900,000
		Belanja Barang Persediaan - Penanganan Pandemi COVID-19	1,302,220,000		1,302,220,000
		Belanja Jasa - Penanganan Pandemi COVID-19	183,600,000		183,600,000
					3,081,720,000
		Totals			3,081,720,000

PROGRAM PENDUKUNG PADAT KARYA SEKTOR TRANSPORTASI TA. 2021

TENAGA KERJA ORANG

NO	KEGIATAN	PROVINSI	KAB/KOTA	KEGIATAN PENDUKUNG PADAT KARYA (Rp)	PENYERAPAN TENAGA KERJA (ORANG)	TOTAL BIAYA UPAH (Rp)
		TARGET	TARGET	TARGET	TARGET	TARGET
1	Ditjen Perhubungan Darat	33	243	3.710.009.065.613	14.808	47.631.409.430
2	Ditjen Perkeretaapian	11	36	2.243.359.347.000	2.151	19.265.980.968
3	Ditjen Perhubungan Laut	30	109	76.174.468.300	6.542	11.426.170.245
4	Ditjen Perhubungan Udara	29	150	30.000.000.000	6.000	22.500.000.000
5	BPSDMP	14	22	8.540.752.000	1.167	4.688.582.500
6	BPTJ	2	2	2.736.259.500	320	1.400.964.864
TOTAL				6.070.819.892.413	30.988	106.913.108.007

TENAGA KERJA ORANG-HARI

NO	KEGIATAN	PROVINSI	KAB/KOTA	KEGIATAN PENDUKUNG PADAT KARYA (Rp)	PENYERAPAN TENAGA KERJA (ORANG-HARI)	TOTAL BIAYA UPAH (Rp)
		TARGET	TARGET	TARGET	TARGET	TARGET
1	Ditjen Perhubungan Darat	33	243	3.710.009.065.613	453.903	47.631.409.430
2	Ditjen Perkeretaapian	11	36	2.243.359.347.000	137.910	19.265.980.968
3	Ditjen Perhubungan Laut	30	109	76.174.468.300	76.175	11.426.170.245
4	Ditjen Perhubungan Udara	29	150	30.000.000.000	180.000	22.500.000.000
5	BPSDMP	14	22	8.540.752.000	49.805	4.688.582.500
6	BPTJ	2	2	2.736.259.500	9.6008	1.400.964.864
TOTAL				6.070.819.892.413	993.801	106.913.108.007



LAMPIRAN III

PROGRAM KERJA PENGAWASAN INSPEKTORAT TAHUN 2021

- 1) Program Kerja dan Komposisi Sumber Daya Pengawasan Inspektorat I
- 2) Program Kerja dan Komposisi Sumber Daya Pengawasan Inspektorat II
- 3) Program Kerja dan Komposisi Sumber Daya Pengawasan Inspektorat III
- 4) Program Kerja dan Komposisi Sumber Daya Pengawasan Inspektorat IV
- 5) Program Kerja dan Komposisi Sumber Daya Pengawasan Inspektorat Investigasi



PENGAWASAN INTERN

INSPEKTORAT I



KEMENTERIAN PERHUBUNGAN INSPEKTORAT JENDERAL

JL.MERDEKA BARAT 8
JAKARTA 10110

TEL. (021) 3456919
3813154
3507656

FAX : (021) 3813154
TLX : 44310 DEPHUB IA
FAX :

NOTA DINAS

Nomor : 09 /IT.II/2021

Kepada Yth. : Sekretaris Inspektorat Jenderal
Dari : Inspektur I
Perihal : Rencana Program Kerja Pengawasan Tahunan (RPKPT)
Inspektorat I Tahun 2021

1. Sesuai Nota Dinas Sekretaris Inspektorat Jenderal nomor UM.207/16/5/ITJEN 2020 tanggal 11 Desember 2020 perihal Undangan Rapat Penyusunan PKPT Tahun 2020, dengan hormat kami sampaikan RPKPT Inspektorat I Tahun 2021 terdiri atas :
 - a. Kegiatan Assurance sebanyak 83 Laporan, yaitu :
 - 1) Audit Kinerja sebanyak 37 Laporan
 - 2) ADTT sebanyak 7 Laporan
 - 3) Kegiatan Supervisi sebanyak 20 Laporan
 - 4) Reviu sebanyak 19 Laporan
 - b. Kegiatan Consulting sebanyak 5 Laporan, yaitu :
 - 1) Bimtek Pengawasan DAK sebanyak 4 Laporan
 - 2) SPIP sebanyak 1 Laporan
2. Demikian disampaikan, atas perhatian dan kerjasamanya diucapkan terima kasih.

Jakarta, 19 Januari 2020

INSPEKTUR I

Sri Lestari Rahayu, S.H., LL.M.
Pembina Utama Madya (IV/d)
NIP. 19620620 198903 2 001

Tembusan:

1. Inspektur Jenderal;
2. Kabag Perencanaan.

RENCANA PENGGUNAAN ANGGARAN INSPEKTORAT I TAHUN ANGGARAN 2021

NO	KODE	Uraian Kegiatan	Volume	Alokasi Anggaran 2021	Jan				Feb				Mar				Apr				Mei				Jun				Jul				Agu				Sep				Okt				Nov				Des				
					1	2	3	4	1	2	3	4	1	2	3	4	1	2	3	4	1	2	3	4	1	2	3	4	1	2	3	4	1	2	3	4	1	2	3	4	1	2	3	4									
1	EAK.001	Audit Kinerja	37	Lap	3.691.838.000,00					794.089.500,00				546.737.500,00				961.122.500,00								174.216.500,00				395.417.500,00				434.169.500,00								508.414.000,00											
	524111	Belanja Perjalanan Dinas Biasa																																																			
	524113	Belanja Perjalanan Dinas Dalam Kota																																																			
2	EAK.002	ADTT	7	Lap	1.873.984.000,00					226.982.000,00				387.778.000,00								284.564.000,00				299.818.000,00				204.342.000,00				168.313.900,00								131.798.000,00											
	522151	Belanja Jasa Profesi								100.000.000,00				100.000.000,00				100.000.000,00				100.000.000,00				100.000.000,00				50.000.000,00								50.000.000,00															
	ADTT	Pelaksanaan BTS																																																			
	524111	Belanja Perjalanan Dinas Biasa																																																			
	524113	Belanja Perjalanan Dinas Dalam Kota								118.412.000,00																																											
	ADTT	Anggaran Covid																																																			
	524111	Belanja Perjalanan Dinas Biasa												297.778.000,00																																							
	524113	Belanja Perjalanan Dinas Dalam Kota																																																			
	ADTT	Perintis Penyeberangan																																																			
	524111	Belanja Perjalanan Dinas Biasa												179.314.000,00																																							
	524113	Belanja Perjalanan Dinas Dalam Kota												7.250.000,00																																							
	ADTT	Perintis Jalan BPTD																																																			
	524111	Belanja Perjalanan Dinas Biasa																																																			
	524113	Belanja Perjalanan Dinas Dalam Kota																																																			
	ADTT	Padat Karya																																																			
	524111	Belanja Perjalanan Dinas Biasa																																																			
	524113	Belanja Perjalanan Dinas Dalam Kota																																																			
	ADTT	Dilaut Pemberdayaan Manusia																																																			
	524111	Belanja Perjalanan Dinas Biasa																																																			
	524113	Belanja Perjalanan Dinas Dalam Kota																																																			
	ADTT	Badan Layanan Umum																																																			
	524111	Belanja Perjalanan Dinas Biasa																																																			
	524113	Belanja Perjalanan Dinas Dalam Kota																																																			
3	EAK.003	Revisi			1.877.782.000,00					169.402.000,00								55.932.000,00				178.910.000,00								342.488.000,00				62.878.000,00				131.798.000,00								381.894.000,00				434.638.000,00			
	524111	Perjalanan Dinas Biasa																																																			
	524119	Perjalanan Paket Meeting Luar Kota																																																			
	Revisi PPK																																																				
	524111	Perjalanan Dinas Biasa																																																			
	524113	Revisi BMN																																																			
	Revisi RKA-RL																																																				
	524119	Perjalanan Paket Meeting Luar Kota																																																			
	Revisi Anggaran																																																				
	524119	Perjalanan Paket Meeting Luar Kota																																																			
	Revisi Perpanjangan Kontrak Tahun Jamak																																																				
	524119	Perjalanan Paket Meeting Luar Kota																																																			
	Revisi RKBMN																																																				
	524119	Perjalanan Paket Meeting Luar Kota																																																			
4	EAK.004	Evaluasi (NPIP)	1	Lap	1.114.830.000,00									176.350.000,00												134.950.000,00				134.950.000,00				302.000.000,00				134.950.000,00				241.590.000,00											
	522151	Belanja Jasa Profesi																																																			
	524113	Perjalanan Dinas Dalam Kota																																																			
	524119	Perjalanan Dinas Paket Meeting Luar Kota																																																			
5	EAK.005	Pemantauan, Pengawasan dan Supervisi			1.744.385.000,00									125.915.000,00				382.978.000,00				81.284.000,00				87.835.000,00				323.888.000,00				160.388.000,00								324.815.000,00				78.344.000,00							
	524111	Pengawasan dan Supervisi Proyek Strategis Nasional																																																			
	524113	Perjalanan Dinas Biasa																																																			
	524119	Monitoring DAK																																																			
	524111	Perjalanan Dinas Biasa																																																			

USULAN PROGRAM KERJA PENGAWASAN TAHUNAN
INSPEKTORAT JENDERAL KEMENTERIAN PERHUBUNGAN
TAHUN ANGGARAN 2021

INSPEKTORAT I

(DALAM RIBUAN RUPIAH)


No	Tim	Auditi	Profil Resiko	Provinsi	HA	Nama Tim	Gol	Peran	Jml Org	Jml Hari	Uang Harian	Biaya Hotel	Transport			Jumlah	RMA
													Pesawat	Taxi	Lain-Lain		
1	2	5	6	9	11	11	12	13	17	18	19	20	21	22	23	24	25
		Pengawas Audit		Papua Barat	10	Sri Lestari Rahayu, S.H., LL.M.	IV	Pengawas	1	10	6,300.000	18,504.000	10,824.000	620.000	2,000.000	38,248.000	Februari
		Pengendali Mutu (Tim I, II dan III)		Papua Barat	12	Ir. Beno Tjatur Wibowo, M.MTr., C.Fr.A	IV	Daltu	1	12	5,760.000	22,616.000	10,824.000	620.000	2,000.000	41,820.000	
		Pengendali Mutu (Tim IV, V)		Papua Barat	8	Ugan Sugiana, S.E., M.T., QIA	IV	Daltu	1	8	3,840.000	14,392.000	10,824.000	620.000	2,000.000	31,676.000	
1	I	UPBU Torea, Fakfak	Sedang	Papua Barat	12	1 Nyoman Hartati, SAB., C.Fr.A	III	Dalnis	1	12	5,760.000	7,898.000	10,824.000	620.000	-	25,102.000	
				Papua Barat	12	2 Roy Bernardo Simanjuntak, S.Si.T., M.Sc.	III	Ketua	1	12	5,760.000	7,898.000	10,824.000	620.000	2,000.000	27,102.000	
				Papua Barat	12	3 Mira Rahayu Sinuhaji, S.H.	III	Anggota	1	12	5,760.000	7,898.000	10,824.000	620.000	-	25,102.000	
				Papua Barat	12	4 Syamsul Akmal, S.E., QIA	III	Anggota	1	12	5,760.000	7,898.000	10,824.000	620.000	-	25,102.000	
				Papua Barat	12	5 Ary Hidayatullah, S.Kom.	III	Anggota	1	12	5,760.000	7,898.000	10,824.000	620.000	-	25,102.000	
2	II	UPBU Domine Eduard Osok, Sorong	Tinggi	Papua Barat	12	1 Muhammad Sofiyuddin, S.T.	III	Dalnis	1	12	5,760.000	7,898.000	10,824.000	620.000	-	25,102.000	
				Papua Barat	12	2 Marolop Martin Leonard, S.T.	III	Ketua	1	12	5,760.000	7,898.000	10,824.000	620.000	2,000.000	27,102.000	
				Papua Barat	12	3 Diana Samsir, S.Sos., M.Ak.	III	Anggota	1	12	5,760.000	7,898.000	10,824.000	620.000	-	25,102.000	
				Papua Barat	12	4 Ghani Dhyaksa Abinawa, S.T.	III	Anggota	1	12	5,760.000	7,898.000	10,824.000	620.000	-	25,102.000	
				Papua Barat	12	5 Ifaisal Hakim Nasution, S.S.T.Pel	III	Anggota	1	12	5,760.000	7,898.000	10,824.000	620.000	-	25,102.000	
3	III	KSOP Sorong	Tinggi	Papua Barat	12	1 Srirahayu Br. Regar, S.E., QIA	III	Dalnis	1	12	5,760.000	7,898.000	10,824.000	620.000	-	25,102.000	
				Papua Barat	12	2 Ade Prahastuti, S.E.	III	Ketua	1	12	5,760.000	7,898.000	10,824.000	620.000	2,000.000	27,102.000	
				Papua Barat	12	3 Yanuar Efendi, S.E.	III	Anggota	1	12	5,760.000	7,898.000	10,824.000	620.000	-	25,102.000	
				Papua Barat	12	4 Ayis Suti Wibowo, S.Psi, M.A.P.	III	Anggota	1	12	5,760.000	7,898.000	10,824.000	620.000	-	25,102.000	
				Papua Barat	12	5 Dody Aryadi, S.AP	III	Anggota	1	12	5,760.000	7,898.000	10,824.000	620.000	-	25,102.000	
4	IV	Balai Pengelola Transportasi Darat Wilayah XXV	Tinggi	Papua Barat	12	1 Yudhawan, S.E., M.Si., QIA	III	Dalnis	1	12	5,760.000	7,898.000	10,824.000	620.000	-	25,102.000	
				Papua Barat	12	2 Arfi Setiadi, S.T., M.A.	III	Ketua	1	12	5,760.000	7,898.000	10,824.000	620.000	2,000.000	27,102.000	
				Papua Barat	12	3 Chairul Saleh, S.Pd., M.Pd	III	Anggota	1	12	5,760.000	7,898.000	10,824.000	620.000	-	25,102.000	
				Papua Barat	12	4 Dewi Tuhu Rahayu, S.Si.T	III	Anggota	1	12	5,760.000	7,898.000	10,824.000	620.000	-	25,102.000	
				Papua Barat	12	5 Lukas Permana Candra Purnawan, S.S.T.Pel	III	Anggota	1	12	5,760.000	7,898.000	10,824.000	620.000	-	25,102.000	
5	V	Poltekel Sorong	Tinggi	Papua Barat	12	1 Irwan Fanani, S.H., C.Fr.A	IV	Dalnis	1	12	5,760.000	22,616.000	10,824.000	620.000	-	39,820.000	
				Papua Barat	12	2 Ilham Adi Imawan, S.E.	III	Ketua	1	12	5,760.000	7,898.000	10,824.000	620.000	2,000.000	27,102.000	
				Papua Barat	12	3 Maulana Irwansyah, S.Kom., M.A., QIA., C.Fr	IV	Anggota	1	12	5,760.000	22,616.000	10,824.000	620.000	-	39,820.000	
				Papua Barat	12	4 Donny Kurniawan, S.Kom., M.Si.	III	Anggota	1	12	5,760.000	7,898.000	10,824.000	620.000	-	25,102.000	
				Papua Barat	12	5 Herman, QIA	III	Anggota	1	12	5,760.000	7,898.000	10,824.000	620.000	-	25,102.000	
5	5	Jumlah			330						159,900.000	282,398.000	303,072.000	17,360.000	16,000.000	778,730.000	

KORWIL I

 Ugan Sugiana
 Pembina Utama Muda (IV/c)
 NIP. 19640512 198401 1 001


KORWIL II

 Srirahayu Br. Regar
 Penata (III/c)
 NIP. 19781116 200502 2 001

KORWIL III

 Irwan Fanani
 Pembina (IV/a)
 NIP. 19701211 199603 1 001

KORWIL IV

 Beno Tjatur Wibowo
 Pembina Utama Muda (IV/c)
 NIP. 19620429 199303 1 001

KORWIL V

 Yudhawan
 Penata TK. I (III/d)
 NIP. 19770511 200312 1 001

Jakarta, Januari 2020
 INSPEKTOR I


 Sri Lestari Rahayu
 Pembina Utama Madya (IV/d)

USULAN PROGRAM KERJA PENGAWASAN TAHUNAN
INSPEKTORAT JENDERAL KEMENTERIAN PERHUBUNGAN
TAHUN ANGGARAN 2021

INSPEKTORAT I

(DALAM RIBUAN RUPIAH)

No	Tim	Auditi	Profil Resiko	Provinsi	HA	Nama Tim	Gol	Peran	Jml Org	Jml Hari	Uang Harian	Biaya Hotel	Transport			Jumlah	RMA
													Pesawat	Taxi	Lain-Lain		
1	2	5	6	9	11	11	12	13	17	18	19	20	21	22	23	24	25
		Pengawas Audit		Bali	10	Sri Lestari Rahayu, S.H., LL.M.	IV	Pengawas	1	10	6,300.000	9,702.000	3,262.000	620.000	2,000.000	21,884.000	Maret
		Pengendali Mutu (Tim I, II dan III)		Bali	12	Irwan Fanani, S.H., C.Fr.A	IV	Daltu	1	12	5,760.000	11,858.000	3,262.000	620.000	2,000.000	23,500.000	
		Pengendali Mutu (Tim IV, V)		Kalteng	8	Syahrl, S.H., C.Fr.A	IV	Daltu	1	8	2,880.000	8,120.000	2,984.000	620.000	2,000.000	16,604.000	
1	I	KSOP Bena	Tinggi	Bali	12	1 Ugan Sugiana, S.E., M.T., QIA	IV	Dalnis	1	12	5,760.000	11,858.000	3,262.000	620.000	-	21,500.000	
				Bali	12	2 Yanuar Efendi, S.E.	III	Ketua	1	12	5,760.000	10,010.000	3,262.000	620.000	2,000.000	21,652.000	
				Bali	12	3 Diana Samosir, S.Sos., M.Ak.	III	Anggota	1	12	5,760.000	10,010.000	3,262.000	620.000	-	19,652.000	
				Bali	12	4 Ayis Suti Wibowo, S.Psi, M.A.P.	III	Anggota	1	12	5,760.000	10,010.000	3,262.000	620.000	-	19,652.000	
				Bali	12	5 Mira Rahayu Sinuhaji, S.H.	III	Anggota	1	12	5,760.000	10,010.000	3,262.000	620.000	-	19,652.000	
2	II	UPP Nusa Penida	Tinggi	Bali	12	1 Yudhawan, S.E., M.Si., QIA	III	Dalnis	1	12	5,760.000	10,010.000	3,262.000	620.000	-	19,652.000	
				Bali	12	2 Ilham Adi Imawan, S.E.	III	Ketua	1	12	5,760.000	10,010.000	3,262.000	620.000	2,000.000	21,652.000	
				Bali	12	3 Dodi Tresna Yudiantna, S.E., M.Sc.	III	Anggota	1	12	5,760.000	10,010.000	3,262.000	620.000	-	19,652.000	
				Bali	12	4 Chairul Saleh, S.Pd., M.Pd	III	Anggota	1	12	5,760.000	10,010.000	3,262.000	620.000	-	19,652.000	
				Bali	12	5 Erni Dawati, QIA	III	Anggota	1	12	5,760.000	10,010.000	3,262.000	620.000	-	19,652.000	
3	III	Disnav Bena	Tinggi	Bali	12	1 Srirahayu Br. Regar, S.E., QIA	III	Dalnis	1	12	5,760.000	10,010.000	3,262.000	620.000	-	19,652.000	
				Bali	12	2 Nyoman Hartati, SAB., C.Fr.A	III	Ketua	1	12	5,760.000	10,010.000	3,262.000	620.000	2,000.000	21,652.000	
				Bali	12	3 Dewi Tuhu Rahayu, S.Si.T	III	Anggota	1	12	5,760.000	10,010.000	3,262.000	620.000	-	19,652.000	
				Bali	12	4 Ary Hidayatullah, S.Kom.	III	Anggota	1	12	5,760.000	10,010.000	3,262.000	620.000	-	19,652.000	
				Bali	12	5 Irfaisal Hakim Nasution, S.S.T.Pel	III	Anggota	1	12	5,760.000	10,010.000	3,262.000	620.000	-	19,652.000	
4	IV	KSOP Pulang Pisau	Sedang	Kalteng	12	1 Ir. Beno Tjatur Wibowo, M.MTr., C.Fr.A	IV	Dalnis	1	12	4,320.000	12,760.000	2,984.000	620.000	-	20,684.000	
				Kalteng	12	2 Roy Bernardo Simanjuntak, S.Si.T., M.Sc.	III	Ketua	1	12	4,320.000	7,249.000	2,984.000	620.000	2,000.000	17,173.000	
				Kalteng	12	3 Ade Prahastuti, S.E.	III	Anggota	1	12	4,320.000	7,249.000	2,984.000	620.000	-	15,173.000	
				Kalteng	12	4 Donny Kurniawan, S.Kom., M.Si.	III	Anggota	1	12	4,320.000	7,249.000	2,984.000	620.000	-	15,173.000	
				Kalteng	12	5 Herman, QIA	III	Anggota	1	12	4,320.000	7,249.000	2,984.000	620.000	-	15,173.000	
5	V	UPBU Beringin Muara Teweh	Sedang	Kalteng	12	1 Muhammad Sofiyuddin, S.T.	III	Dalnis	1	12	4,320.000	7,249.000	2,984.000	620.000	-	15,173.000	
				Kalteng	12	2 Arfi Setiadi, S.T., M.A.	III	Ketua	1	12	4,320.000	7,249.000	2,984.000	620.000	2,000.000	17,173.000	
				Kalteng	12	3 Maulana Irwansyah, S.Kom., M.A., QIA., C.Fr	IV	Anggota	1	12	4,320.000	12,760.000	2,984.000	620.000	-	20,684.000	
				Kalteng	12	4 Syamsul Akmal, S.E., QIA	III	Anggota	1	12	4,320.000	7,249.000	2,984.000	620.000	-	15,173.000	
				Kalteng	12	5 Dody Aryadi, S.AP	III	Anggota	1	12	4,320.000	7,249.000	2,984.000	620.000	-	15,173.000	
5	5	Jumlah			330						144,540.000	265,190.000	88,278.000	17,360.000	16,000.000	531,368.000	

KORWIL I

 Ugan Sugiana
 Pembina Utama Muda (IV/c)
 NIP. 19640512 198401 1 001

KORWIL II


 Srirahayu Br. Regar
 Penata (III/c)
 NIP. 19781116 200502 2 001

KORWIL III

 Irwan Fanani
 Pembina (IV/a)
 NIP. 19701211 199503 1 001

KORWIL IV

 Beno Tjatur Wibowo
 Pembina Utama Muda (IV/c)
 NIP. 19620429 199303 1 001

KORWIL V

 Yudhawan
 Penata TK. I (III/d)
 NIP. 19770511 200312 1 001

Jakarta, Januari 2020
 INSPEKTOR I

 Sri Lestari Rahayu
 Pembina Utama Madya (IV/d)

USULAN PROGRAM KERJA PENGAWASAN TAHUNAN
INSPEKTORAT JENDERAL KEMENTERIAN PERHUBUNGAN
TAHUN ANGGARAN 2021

INSPEKTORAT I

(DALAM RIBUAN RUPIAH)


No	Tim	Auditi	Total Resiko	Provinsi	HA	Peran	Uang Harian	Biaya Hotel	Transport			Jumlah	RMA		
									Pesawat	Taxi	Lain-Lain				
1	2	3	4	10	11	13	15.000	16.000	17.000	18	19.000	20.000	21		
		Pengawas Audit		Sulbar	10	Sri Lestari Rahayu, S.H., LL.M.	IV	Pengawas	5.600.000	9.675.000	4.867.000	620.000	2.000.000	22.762.000	April
		Pengendali Mutu (Tim I, II dan III)		Sulbar	12	Ir. Beno Tjatur Wibowo, M.MTr., C.Fr.A	IV	Daltu	4.920.000	11.825.000	4.867.000	620.000	2.000.000	24.232.000	
		Pengendali Mutu (Tim IV dan V)		Sulut	8	Syahrul, S.H., C.Fr.A	IV	Daltu	2.960.000	7.238.000	5.102.000	620.000	2.000.000	17.920.000	
1	I	UPP Mamuju	Sedang	Sulbar	12	1 Srirahayu Br. Regar, S.E., QIA	III	Dalnis	4.920.000	7.744.000	4.867.000	620.000	-	18.151.000	
				Sulbar	12	2 Arfi Setiadi, S.T., M.A.	III	Ketua	4.920.000	7.744.000	4.867.000	620.000	2.000.000	20.151.000	
				Sulbar	12	3 Irfaisal Hakim Nasution, S.S.T.Pel	III	Anggota	4.920.000	7.744.000	4.867.000	620.000	-	18.151.000	
				Sulbar	12	4 Donny Kurniawan, S.Kom., M.Si.	III	Anggota	4.920.000	7.744.000	4.867.000	620.000	-	18.151.000	
				Sulbar	12	5 Maulana Irwansyah, S.Kom., M.A., QIA., C.Fr.	IV	Anggota	4.920.000	11.825.000	4.867.000	620.000	-	22.232.000	
2	II	UPP Belang Belang	Sedang	Sulbar	12	1 Irwansyah, M.M., M.Mar	III	Dalnis	4.920.000	7.744.000	4.867.000	620.000	-	18.151.000	
				Sulbar	12	2 Roy Bernardo Simanjuntak, S.Si.T., M.Sc.	III	Ketua	4.920.000	7.744.000	4.867.000	620.000	2.000.000	20.151.000	
				Sulbar	12	3 Marolop Martin Leonard, S.T.	III	Anggota	4.920.000	7.744.000	4.867.000	620.000	-	18.151.000	
				Sulbar	12	4 Yanuar Efendi, S.E.	III	Anggota	4.920.000	7.744.000	4.867.000	620.000	-	18.151.000	
				Sulbar	12	5 Ayis Suti Wibowo, S.Psi, M.A.P.	III	Anggota	4.920.000	7.744.000	4.867.000	620.000	-	18.151.000	
3	III	UPBU Tanpa Padang Mamuju	Sedang	Sulbar	12	1 Irwan Fanani, S.H., C.Fr.A	IV	Dalnis	4.920.000	11.825.000	4.867.000	620.000	-	22.232.000	
				Sulbar	12	2 Muhammad Sofiyuddin, S.T.	III	Ketua	4.920.000	7.744.000	4.867.000	620.000	2.000.000	20.151.000	
				Sulbar	12	3 Dody Aryadi, S.AP	III	Anggota	4.920.000	7.744.000	4.867.000	620.000	-	18.151.000	
				Sulbar	12	4 Chairul Saleh, S.Pd., M.Pd	III	Anggota	4.920.000	7.744.000	4.867.000	620.000	-	18.151.000	
				Sulbar	12	5 Mira Rahayu Sinuhaji, S.H.	III	Anggota	4.920.000	7.744.000	4.867.000	620.000	-	18.151.000	
4	IV	UPBU Naha Tahuna	Sedang	Sulut	12	1 Yudhawan, S.E., M.Si., QIA	III	Dalnis	4.440.000	8.602.000	5.102.000	620.000	-	18.764.000	
				Sulut	12	2 Ilham Adi Imawan, S.E.	III	Ketua	4.440.000	8.602.000	5.102.000	620.000	2.000.000	20.764.000	
				Sulut	12	3 Ade Prahastuti, S.E.	III	Anggota	4.440.000	8.602.000	5.102.000	620.000	-	18.764.000	
				Sulut	12	4 Erni Dawati, QIA	III	Anggota	4.440.000	8.602.000	5.102.000	620.000	-	18.764.000	
				Sulut	12	5 Tito Gabrapin Helmaris, S.E	III	Anggota	4.440.000	8.602.000	5.102.000	620.000	-	18.764.000	
5	V	Distrik Navigasi Manado / Bitung	Tinggi	Sulut	12	1 Ugan Sugiana, S.E., M.T., QIA	IV	Dalnis	4.440.000	11.374.000	5.102.000	620.000	-	21.536.000	
				Sulut	12	2 Nyoman Hartati, SAB., C.Fr.A	III	Ketua	4.440.000	8.602.000	5.102.000	620.000	2.000.000	20.764.000	
				Sulut	12	3 Dodi Tresna Yudiantna, S.E., M.Sc.	III	Anggota	4.440.000	8.602.000	5.102.000	620.000	-	18.764.000	
				Sulut	12	4 Herman, QIA	III	Anggota	4.440.000	8.602.000	5.102.000	620.000	-	18.764.000	
				Sulut	12	5 Diana Samsosir, S.Sos., M.Ak.	III	Anggota	4.440.000	8.602.000	5.102.000	620.000	-	18.764.000	
4	5	Jumlah			270				109.480.000	196.070.000	113.351.000	14.260.000	14.000.000	545.753.000	

KORWIL I

 Ugan Sugiana
 Pembina Utama Muda (IV/c)
 NIP. 19640512 198401 1 001


KORWIL II


 Srirahayu Br. Regar
 Penata (III/c)
 NIP. 19781116 200502 2 001

KORWIL III

 Irwan Fanani
 Pembina (IV/a)
 NIP. 19701211 199603 1 001

KORWIL IV

 Beno Tjatur Wibowo
 Pembina Utama Muda (IV/c)
 NIP. 19620429 199303 1 001

KORWIL V

 Yudhawan
 Penata TK. I (III/d)
 NIP. 19770511 200312 1 001

Jakarta, Januari 2020
 INSPEKTUR I

 Sri Lestari Rahayu
 Pembina Utama Madya (IV/d)

USULAN PROGRAM KERJA PENGAWASAN TAHUNAN
INSPEKTORAT JENDERAL KEMENTERIAN PERHUBUNGAN
TAHUN ANGGARAN 2021

INSPEKTORAT I


No	Tim	Auditi	Profil Resiko	Provinsi	HA	Nama Tim	Gol	Peran	Jml Org	Jml Hari	Uang Harian	Biaya Hotel	Transport			Jumlah	RMA
													Pesawat	Taxi	Lain-Lain		
1	2	3	4	10	11		13				15.000	16.000	17.000	18	19.000	20.000	21
		Pengawas Audit		Dki Jakarta	10	Sri Lestari Rahayu, S.H., LL.M.	IV	Pengawas		10	5,400.000	-	-	-	2,000.000	7,400.000	Juni
		Pengendali Mutu (Tim I dan II)		Dki Jakarta	8	Ugan Sugiana, S.E., M.T., QIA	IV	Daltu		8	4,320.000	-	-	-	2,000.000	6,320.000	
		Pengendali Mutu (Tim III dan IV)		Jabar	8	Syahrul, S.H., C.Fr.A	IV	Daltu		8	4,640.000	8,407.000	-	-	2,000.000	15,047.000	
1	I	Pusbang SDM Perhubungan Laut	Sedang	Dki Jakarta	12	1 Irwan Fanani, S.H., C.Fr.A	IV	Dalnisi		12	6,480.000	-	-	-	-	6,480.000	
				Dki Jakarta	12	2 Muhammad Sofiyuddin, S.T.	III	Ketua		12	6,480.000	-	-	-	2,000.000	8,480.000	
				Dki Jakarta	12	3 Maulana Irwansyah, S.Kom., M.A., QIA., C.Fr.	IV	Anggota		12	6,480.000	-	-	-	-	6,480.000	
				Dki Jakarta	12	4 Yanuar Efendi, S.E.	III	Anggota		12	6,480.000	-	-	-	-	6,480.000	
				Dki Jakarta	12	5 Herman, QIA	III	Anggota		12	6,480.000	-	-	-	-	6,480.000	
2	II	Pusbang SDM Perhubungan Darat	Sedang	Dki Jakarta	12	1 Ir. Beno Tjatur Wibowo, M.MTr., C.Fr.A	IV	Dalnisi		12	6,480.000	-	-	-	-	6,480.000	
				Dki Jakarta	12	2 Arfi Setiadi, S.T., M.A.	III	Ketua		12	6,480.000	-	-	-	-	6,480.000	
				Dki Jakarta	12	3 Donny Kurniawan, S.Kom., M.Si.	III	Anggota		12	6,480.000	-	-	-	2,000.000	8,480.000	
				Dki Jakarta	12	4 Dewi Tuhu Rahayu, S.Si.T	III	Anggota		12	6,480.000	-	-	-	-	6,480.000	
				Dki Jakarta	12	5 Lukas Permana Candra Purnawan, S.S.T.Pel	III	Anggota		12	6,480.000	-	-	-	-	6,480.000	
3	III	Pusbang SDM Aparatur Perhubungan	Tinggi	Jabar	12	1 Yudhawan, S.E., M.Si., QIA	III	Dalnisi		12	6,960.000	6,270.000	-	146.000	-	13,376.000	
				Jabar	12	2 Roy Bernardo Simanjuntak, S.Si.T., M.Sc.	III	Ketua		12	6,960.000	6,270.000	-	146.000	2,000.000	15,376.000	
				Jabar	12	3 Diana Samosir, S.Sos., M.Ak.	III	Anggota		12	6,960.000	6,270.000	-	146.000	-	13,376.000	
				Jabar	12	4 Syamsul Akmal, S.E., QIA	III	Anggota		12	6,960.000	6,270.000	-	146.000	-	13,376.000	
				Jabar	12	5 Nyoman Hartati, SAB., C.Fr.A	III	Anggota		12	6,960.000	6,270.000	-	146.000	-	13,376.000	
4	IV	Pusbang SDM Perhubungan Udara	Sedang	Banten	12	1 Srirahayu Br. Regar, S.E., QIA	III	Dalnisi		12	6,240.000	7,898.000	-	446.000	-	14,584.000	
				Banten	12	2 Ilham Adi Imawan, S.E.	III	Ketua		12	6,240.000	7,898.000	-	446.000	2,000.000	16,584.000	
				Banten	12	3 Marolop Martin Leonard, S.T.	III	Anggota		12	6,240.000	7,898.000	-	446.000	-	14,584.000	
				Banten	12	4 Tito Gabrapin Helmaris, S.E	III	Anggota		12	6,240.000	7,898.000	-	446.000	-	14,584.000	
				Banten	12	5 Erni Dawati, QIA	III	Anggota		12	6,240.000	7,898.000	-	446.000	-	14,584.000	
4	4	Jumlah			266						145,160.000	79,247.000	-	2,960.000	14,000.000	241,367.000	

KORWIL I

Ugan Sugiana
Pembina Utama Muda (IV/c)
NIP. 19640512 198401 1 001


KORWIL II

Srirahayu Br. Regar
Penata (III/c)
NIP. 19781116 200502 2 001

KORWIL III

Irwan Fanani
Pembina (IV/a)
NIP. 19701211 199603 1 001

KORWIL IV

Beno Tjatur Wibowo
Pembina Utama Muda (IV/c)
NIP. 19620429 199303 1 001

KORWIL V

Yudhawan
Penata TK. I (III/d)
NIP. 19770511 200312 1 001

Jakarta, Januari 2020
INSPEKTOR I

Sri Lestari Rahayu
Pembina Utama Madya (IV/d)

USULAN PROGRAM KERJA PENGAWASAN TAHUNAN
INSPEKTORAT JENDERAL KEMENTERIAN PERHUBUNGAN
TAHUN ANGGARAN 2021

INSPEKTORAT I

No	Tim	Auditi	Profil Resiko	Provinsi	HA	Nama Tim	Gol	Peran	Jml Org	Jml Hari	Uang Harian	Biaya Hotel	Transport			Jumlah	RMA
													Pesawat	Taxi	Lain-Lain		
1	2	5	6	9	11	11	12	13	17	18	19	20	21	22	23	24	25
		Pengawas Audit		Maluta	10	Sri Lestari Rahayu, S.H., LL.M.	IV	Pengawas	1	10	5,800.000	9,657.000	6,664.000	620.000	2,000.000	24,741.000	Juli
		Pengendali Mutu		Maluta	10	Ir. Beno Tjatur Wibowo, M.MTr., C.Fr.A	IV	Daltu	1	10	4,300.000	9,657.000	6,664.000	620.000	2,000.000	23,241.000	
1	I	Balai Pengelola Transportasi Darat Wilayah XXIV	Sedang	Maluta	12	1 Ugan Sugiana, S.E., M.T., QIA	IV	Dalnis	1	12	5,160.000	11,803.000	6,664.000	620.000	-	24,247.000	
				Maluta	12	2 Roy Bernardo Simanjuntak, S.Si.T., M.Sc.	III	Ketua	1	12	5,160.000	6,600.000	6,664.000	620.000	2,000.000	21,044.000	
				Maluta	12	3 Maulana Irwansyah, S.Kom., M.A., QIA., C.Fr.A	IV	Anggota	1	12	5,160.000	11,803.000	6,664.000	620.000	-	24,247.000	
				Maluta	12	4 Nyoman Hartali, SAB., C.Fr.A	III	Anggota	1	12	5,160.000	6,600.000	6,664.000	620.000	-	19,044.000	
				Maluta	12	5 Ghani Dhyaksa Abinawa, S.T.	III	Anggota	1	12	5,160.000	6,600.000	6,664.000	620.000	-	19,044.000	
2	II	UPBU Emalamo	Sedang	Maluta	12	1 Irwan Fanani, S.H., C.Fr.A	IV	Dalnis	1	12	5,160.000	11,803.000	6,664.000	620.000	-	24,247.000	
				Maluta	12	2 Srirahayu Br. Regar, S.E., QIA	III	Ketua	1	12	5,160.000	6,600.000	6,664.000	620.000	2,000.000	21,044.000	
				Maluta	12	3 Ilham Adi Imawan, S.E.	III	Anggota	1	12	5,160.000	6,600.000	6,664.000	620.000	-	19,044.000	
				Maluta	12	4 Arfi Setiadi, S.T., M.A.	III	Anggota	1	12	5,160.000	6,600.000	6,664.000	620.000	-	19,044.000	
				Maluta	12	5 Syamsul Akmal, S.E., QIA	III	Anggota	1	12	5,160.000	6,600.000	6,664.000	620.000	-	19,044.000	
3	III	UPP Babang	Sedang	Maluta	12	1 Yudhawan, S.E., M.Si., QIA	III	Dalnis	1	12	5,160.000	6,600.000	6,664.000	620.000	-	19,044.000	
				Maluta	12	2 Muhammad Sofiyuddin, S.T.	III	Ketua	1	12	5,160.000	6,600.000	6,664.000	620.000	2,000.000	21,044.000	
				Maluta	12	3 Marolop Martin Leonard, S.T.	III	Anggota	1	12	5,160.000	6,600.000	6,664.000	620.000	-	19,044.000	
				Maluta	12	4 Ary Hidayatullah, S.Kom.	III	Anggota	1	12	5,160.000	6,600.000	6,664.000	620.000	-	19,044.000	
				Maluta	12	5 Erni Dawati, QIA	III	Anggota	1	12	5,160.000	6,600.000	6,664.000	620.000	-	19,044.000	
3	3	Jumlah			200						87,500.000	133,923.000	113,288.000	10,540.000	10,000.000	355,251.000	

KORWIL I


Ugan Sugiana
Pembina Utama Muda (IV/c)
NIP. 19640512 198401 1 001


KORWIL II

Srirahayu Br. Regar
Penata (III/c)
NIP. 19781116 200502 2 001

KORWIL III

Irwan Fangshi
Pembina (IV/a)
NIP. 19701211 199603 1 001

KORWIL IV

Beno Tjatur Wibowo
Pembina Utama Muda (IV/c)
NIP. 19620429 199303 1 001

KORWIL V

Yudhawan
Penata TK. I (III/d)
NIP. 19770511 200312 1 001

Jakarta, Januari 2020
INSPEKTOR I

Sri Lestari Rahayu
Pembina Utama Madya (IV/d)

USULAN PROGRAM KERJA PENGAWASAN TAHUNAN
INSPEKTORAT JENDERAL KEMENTERIAN PERHUBUNGAN
TAHUN ANGGARAN 2021

INSPEKTORAT I

No	Tim	Auditi	Profil Resiko	Provinsi	HA	Nama Tim	Gol	Peran	Jml Org	Jml Hari	Uang Harian	Biaya Hotel	Transport			Jumlah	RMA
													Pesawat	Taxi	Lain-Lain		
1	2	5	6	9	11	11	12	13	15	16	17	18	19	20	21	22	23
		Pengawas Audit		Jateng	10	Sri Lestari Rahayu, S.H., LL.M.	IV	Pengawas	1	10	5,200.000	8,586.000	2,182.000	620.000	2.000.000	18,588.000	Agustus
		Pengendali Mutu (Tim I, II dan III)		Jateng	12	Irwan Fanani, S.H., C.Fr.A	IV	Daltu	1	8	2,960.000	6,678.000	2,182.000	620.000	2.000.000	14,440.000	
		Pengendali Mutu (Tim IV dan V)		Jateng	8	Syahruil, S.H., C.Fr.A	IV	Daltu	1	8	2,960.000	6,678.000	2,182.000	620.000	2.000.000	14,440.000	
1	I	BTP Jawa Bagian Tengah	Tinggi	Jateng	12	1 Ugan Sugiana, S.E., M.T., QIA	IV	Dalnis	1	12	4,440.000	10,494.000	2,182.000	620.000	-	17,736.000	
				Jateng	12	2 Roy Bernardo Simanjuntak, S.Si.T., M.Sc.	III	Ketua	1	12	4,440.000	6,600.000	2,182.000	620.000	2,000.000	15,842.000	
				Jateng	12	3 Diana Samsosir, S.Sos., M.Ak.	III	Anggota	1	12	4,440.000	6,600.000	2,182.000	620.000	-	13,842.000	
				Jateng	12	4 Chairul Saleh, S.Pd., M.Pd	III	Anggota	1	12	4,440.000	6,600.000	2,182.000	620.000	-	13,842.000	
				Jateng	12	5 Mira Rahayu Sinuhaji, S.H.	III	Anggota	1	12	4,440.000	6,600.000	2,182.000	620.000	-	13,842.000	
2	II	Balai Perawatan Perkeretaapian	Tinggi	Jateng	12	1 Yudhawan, S.E., M.Si., QIA	III	Dalnis	1	12	4,440.000	6,600.000	2,182.000	620.000	-	13,842.000	
				Jateng	12	2 Ilham Adi Imawan, S.E.	III	Ketua	1	12	4,440.000	6,600.000	2,182.000	620.000	2,000.000	15,842.000	
				Jateng	12	3 Arfi Setiadi, S.T., M.A.	III	Anggota	1	12	4,440.000	6,600.000	2,182.000	620.000	-	13,842.000	
				Jateng	12	4 Ayis Suti Wibowo, S.Psi. M.A.P.	III	Anggota	1	12	4,440.000	6,600.000	2,182.000	620.000	-	13,842.000	
				Jateng	12	5 Ghani Dhyaksa Abinawa, S.T.	III	Anggota	1	12	4,440.000	6,600.000	2,182.000	620.000	-	13,842.000	
3	III	PIP Semarang	Tinggi	Jateng	12	1 Nyoman Hartati, SAB., C.Fr.A	III	Dalnis	1	12	4,440.000	6,600.000	2,182.000	620.000	-	13,842.000	
				Jateng	12	2 Yanuar Efendi, S.E.	III	Ketua	1	12	4,440.000	6,600.000	2,182.000	620.000	2,000.000	15,842.000	
				Jateng	12	3 Tito Gabrapi Helmaris, S.E	III	Anggota	1	12	4,440.000	6,600.000	2,182.000	620.000	-	13,842.000	
				Jateng	12	4 Dewi Tuhu Rahayu, S.Si.T	III	Anggota	1	12	4,440.000	6,600.000	2,182.000	620.000	-	13,842.000	
				Jateng	12	5 Irfaisal Hakim Nasution, S.S.T.Pel	III	Anggota	1	12	6,240.000	6,600.000	2,182.000	620.000	-	15,642.000	
4	IV	KSOP Tanjung Emas	Tinggi	Jateng	12	1 Ir. Beno Tjatur Wibowo, M.MTr., C.Fr.A	IV	Dalnis	1	12	4,440.000	10,494.000	2,182.000	620.000	-	17,736.000	
				Jateng	12	2 Srirahayu Br. Regar, S.E., QIA	III	Ketua	1	12	4,440.000	6,600.000	2,182.000	620.000	2,000.000	15,842.000	
				Jateng	12	3 Ade Prahastuti, S.E.	III	Anggota	1	12	4,440.000	6,600.000	2,182.000	620.000	-	13,842.000	
				Jateng	12	4 Donny Kurniawan, S.Kom., M.Si.	III	Anggota	1	12	4,440.000	6,600.000	2,182.000	620.000	-	13,842.000	
				Jateng	12	5 Dody Aryadi, S.AP	III	Anggota	1	12	4,440.000	6,600.000	2,182.000	620.000	-	13,842.000	
5	V	Disnav Cilacap	Sedang	Jateng	12	1 Muhammad Sofyuddin, S.T.	III	Dalnis	1	12	4,440.000	6,600.000	2,182.000	620.000	-	13,842.000	
				Jateng	12	2 Dodi Tresna Yudiantna, S.E., M.Sc.	III	Ketua	1	12	4,440.000	6,600.000	2,182.000	620.000	2,000.000	15,842.000	
				Jateng	12	3 Maulana Irwansyah, S.Kom., M.A., QIA., C.Fr	IV	Anggota	1	12	4,440.000	10,494.000	2,182.000	620.000	-	17,736.000	
				Jateng	12	4 Syamsul Akmal, S.E., QIA	III	Anggota	1	12	4,440.000	6,600.000	2,182.000	620.000	-	13,842.000	
				Jateng	12	5 Ary Hidayatullah, S.Kom.	III	Anggota	1	12	6,240.000	6,600.000	2,182.000	620.000	-	15,642.000	
5	5	Jumlah			330						125,720.000	198,624.000	61,096.000	17,360.000	16,000.000	418,800.000	

KORWIL I


 Ugan Sugiana
 Pembina Utama Muda (IV/c)
 NIP. 19640512 198401 1 001


KORWIL II


 Srirahayu Br. Regar
 Penata (III/c)
 NIP. 19781116 200502 2 001

KORWIL III

 Irwan Fanani
 Pembina (IV/d)
 NIP. 19701211 199603 1 001

KORWIL IV

 Beno Tjatur Wibowo
 Pembina Utama Muda (IV/c)
 NIP. 19620429 199303 1 001

KORWIL V

 Yudhawan
 Penata TK. I (III/d)
 NIP. 19770511 200312 1 001

Jakarta, Januari 2020
 INSPEKTOR I

 Sri Lestari Rahayu
 Pembina Utama Madya (IV/d)

USULAN PROGRAM KERJA PENGAWASAN TAHUNAN
INSPEKTORAT JENDERAL KEMENTERIAN PERHUBUNGAN
TAHUN ANGGARAN 2021

INSPEKTORAT I


No	Tim	Auditi	Profil Resiko	Provinsi	HA	Nama Tim	Gol	Peran	Jml Org	Jml Hari	Uang Harian	Biaya Hotel	Transport			Jumlah	RMA
													Pesawat	Taxi	Lain-Lain		
1	2	3	4	10	11			13			15.000	16.000	17.000	18	19.000	20.000	21
		Pengawas Audit		Dki Jakarta	10	Sri Lestari Rahayu, S.H., LL.M.	IV	Pengawas		10	5,400.000	-	-		2,000.000	7,400.000	September
		Pengendali Mutu (Tim I, II dan III)		Dki Jakarta	12	Ugan Sugiana, S.E., M.T., QIA	IV	Daltu		12	6,480.000	-	-		2,000.000	8,480.000	
		Pengendali Mutu (Tim IV dan V)		Dki Jakarta	8	Syahrul, S.H., C.Fr.A	IV	Daltu		8	4,320.000	-	-		2,000.000	6,320.000	
1	I	Direktorat Prasarana Transportasi Jalan	Sedang	Dki Jakarta	12	1 Irwan Fanani, S.H., C.Fr.A	IV	Dalnis		12	6,480.000	-	-			6,480.000	
				Dki Jakarta	12	2 Muhammad Sofiyuddin, S.T.	III	Ketua		12	6,480.000	-	-		2,000.000	8,480.000	
				Dki Jakarta	12	3 Donny Kurniawan, S.Kom., M.Si.	III	Anggota		12	6,480.000	-	-		-	6,480.000	
				Dki Jakarta	12	4 Mira Rahayu Sinuhaji, S.H.	III	Anggota		12	6,480.000	-	-		-	6,480.000	
				Dki Jakarta	12	5 Herman, QIA	III	Anggota		12	6,480.000	-	-		-	6,480.000	
2	II	Direktorat Sarana Transportasi Jalan	Tinggi	Dki Jakarta	12	1 Ir. Beno Tjatur Wibowo, M.MTr., C.Fr.A	IV	Dalnis		12	6,480.000	-	-			6,480.000	
				Dki Jakarta	12	2 Arfi Setiadi, S.T., M.A.	III	Ketua		12	6,480.000	-	-		2,000.000	8,480.000	
				Dki Jakarta	12	3 Chairul Saleh, S.Pd., M.Pd	III	Anggota		12	6,480.000	-	-		-	6,480.000	
				Dki Jakarta	12	4 Dewi Tuhu Rahayu, S.Si.T	III	Anggota		12	6,480.000	-	-		-	6,480.000	
				Dki Jakarta	12	5 Lukas Permana Candra Purnawan, S.S.T.Pel	III	Anggota		12	6,480.000	-	-		-	6,480.000	
3	III	Direktorat TSDP	Tinggi	Dki Jakarta	12	1 Nyoman Hartati, SAB., C.Fr.A	III	Dalnis		12	6,480.000	-	-			6,480.000	
				Dki Jakarta	12	2 Roy Bernardo Simanjuntak, S.Si.T., M.Sc.	III	Ketua		12	6,480.000	-	-		2,000.000	8,480.000	
				Dki Jakarta	12	3 Maulana Irwansyah, S.Kom., M.A., QIA., C.Fr	IV	Anggota		12	6,480.000	-	-		-	6,480.000	
				Dki Jakarta	12	4 Tito Gabrapin Helmaris, S.E	III	Anggota		12	6,480.000	-	-		-	6,480.000	
				Dki Jakarta	12	5 Ayis Suti Wibowo, S.Psi. M.A.P.	III	Anggota		12	6,480.000	-	-		-	6,480.000	
4	IV	Direktorat Angkutan Jalan	Sedang	Dki Jakarta	12	1 Srirahayu Br. Regar, S.E., QIA	III	Dalnis		12	6,480.000	-	-			6,480.000	
				Dki Jakarta	12	2 Ilham Adi Imawan, S.E.	III	Ketua		12	6,480.000	-	-		2,000.000	8,480.000	
				Dki Jakarta	12	3 Marolop Martin Leonard, S.T.	III	Anggota		12	6,480.000	-	-		-	6,480.000	
				Dki Jakarta	12	4 Ary Hidayatullah, S.Kom.	III	Anggota		12	6,480.000	-	-		-	6,480.000	
				Dki Jakarta	12	5 Erni Dawati, QIA	III	Anggota		12	6,480.000	-	-		-	6,480.000	
5	V	Direktorat Lalu Lintas Jalan	Sedang	Dki Jakarta	12	1 Yudhawan, S.E., M.Si., QIA	III	Dalnis		12	6,480.000	-	-			6,480.000	
				Dki Jakarta	12	2 Irwansyah, M.M., M.Mar	III	Ketua		12	6,480.000	-	-		2,000.000	8,480.000	
				Dki Jakarta	12	3 Ade Prahastuti, S.E.	III	Anggota		12	6,480.000	-	-		-	6,480.000	
				Dki Jakarta	12	4 Yanuar Efendi, S.E.	III	Anggota		12	6,480.000	-	-		-	6,480.000	
				Dki Jakarta	12	5 Dody Aryadi, S.AP	III	Anggota		12	6,480.000	-	-		-	6,480.000	
5	5	Jumlah			330						178,200.000	-	-	-	16,000.000	194,200.000	

KORWIL I

Ugan Sugiana
Pembina Utama Muda (IV/c)
NIP. 19640512 198401 1 001


KORWIL II

Srirahayu Br. Regar
Penata (III/c)
NIP. 19781116 200502 2 001

KORWIL III

Irwan Fanani
Pembina (IV/a)
NIP. 19701211 199603 1 001

KORWIL IV

Beno Tjatur Wibowo
Pembina Utama Muda (IV/c)
NIP. 19620429 199303 1 001

KORWIL V

Yudhawan
Penata TK. I (III/d)
NIP. 19770511 200312 1 001

Jakarta, Januari 2020
INSPEKTOR I

Sri Lestari Rahayu
Pembina Utama Madya (IV/d)

**USULAN PROGRAM KERJA PENGAWASAN TAHUNAN
INSPEKTORAT JENDERAL KEMENTERIAN PERHUBUNGAN
TAHUN ANGGARAN 2021**

INSPEKTORAT I

(DALAM RIBUAN RUPIAH)

No	Tim	Auditi	Total Resiko	Provinsi	HA	Peran	Uang Harian	Biaya Hotel	Transport			Jumlah	RMA		
									Pesawat	Taxi	Lain-Lain				
1	2	3	4	10	11	13	15.000	16.000	17.000	18	19.000	20.000	21		
		Pengawas Audit		Sumbar	10	Sri Lestari Rahayu, S.H., LL.M.	IV	Pengawas	5,300.000	12,177.000	2,952.000	620.000	2,000.000	23,049.000	November
		Pengendali Mutu (Tim I, II dan III)		Sumbar	12	Ugan Sugiana, S.E., M.T., QIA	IV	Daltu	4,560.000	14,883.000	2,952.000	620.000	2,000.000	25,015.000	
		Pengendali Mutu (Tim IV dan V)		NAD	8	Irwan Fanani, S.H., C.Fr.A	IV	Daltu	2,880.000	9,058.000	4,492.000	620.000	2,000.000	19,050.000	
1	I	BPTD Wilayah I	Tinggi	Sumbar	12	1 Yudhawan, S.E., M.Si., QIA	III	Dalnis	4,560.000	7,150.000	2,952.000	620.000	-	15,282.000	
				Sumbar	12	2 Ilham Adi Imawan, S.E.	III	Ketua	4,560.000	7,150.000	2,952.000	620.000	2,000.000	17,282.000	
				Sumbar	12	3 Syamsul Akmal, S.E., QIA	III	Anggota	4,560.000	7,150.000	2,952.000	620.000	-	15,282.000	
				Sumbar	12	4 Maulana Irwansyah, S.Kom., M.A., QIA., C.Fr	IV	Anggota	4,560.000	14,883.000	2,952.000	620.000	-	23,015.000	
				Sumbar	12	5 Erni Dawati, QIA	III	Anggota	4,560.000	7,150.000	2,952.000	620.000	-	15,282.000	
2	II	Poltekel Malahayati Aceh Besar	Tinggi	Sumbar	12	1 Srirahayu Br. Regar, S.E., QIA	III	Dalnis	4,560.000	7,150.000	2,952.000	620.000	-	15,282.000	
				Sumbar	12	2 Roy Bernardo Simanjuntak, S.Si.T., M.Sc.	III	Ketua	4,560.000	7,150.000	2,952.000	620.000	2,000.000	17,282.000	
				Sumbar	12	3 Dewi Tuhu Rahayu, S.Si.T	III	Anggota	4,560.000	7,150.000	2,952.000	620.000	-	15,282.000	
				Sumbar	12	4 Marolop Martin Leonard, S.T.	III	Anggota	4,560.000	7,150.000	2,952.000	620.000	-	15,282.000	
				Sumbar	12	5 Mira Rahayu Sinuhaji, S.H.	III	Anggota	4,560.000	7,150.000	2,952.000	620.000	-	15,282.000	
3	III	KSOP Teluk Bayur	Tinggi	Sumbar	12	1 Muhammad Sofiyuddin, S.T.	III	Dalnis	4,560.000	7,150.000	2,952.000	620.000	-	15,282.000	
				Sumbar	12	2 Nyoman Hartati, SAB., C.Fr.A	III	Ketua	4,560.000	7,150.000	2,952.000	620.000	2,000.000	17,282.000	
				Sumbar	12	3 Diana Samsir, S.Sos., M.Ak.	III	Anggota	4,560.000	7,150.000	2,952.000	620.000	-	15,282.000	
				Sumbar	12	4 Ary Hidayatullah, S.Kom.	III	Anggota	4,560.000	7,150.000	2,952.000	620.000	-	15,282.000	
				Sumbar	12	5 Ghani Dhyaksa Abinawa, S.T.	III	Anggota	4,560.000	7,150.000	2,952.000	620.000	-	15,282.000	
4	IV	Poltekel Sumbar	Sedang	NAD	12	1 Ir. Beno Tjatur Wibowo, M.MTr., C.Fr.A	IV	Dalnis	4,320.000	14,234.000	4,492.000	620.000	-	23,666.000	
				NAD	12	2 Dodi Tresna Yudiantna, S.E., M.Sc.	III	Ketua	4,320.000	6,116.000	4,492.000	620.000	2,000.000	17,548.000	
				NAD	12	3 Ade Prahastuti, S.E.	III	Anggota	4,320.000	6,116.000	4,492.000	620.000	-	15,548.000	
				NAD	12	4 Chairul Saleh, S.Pd., M.Pd	III	Anggota	4,320.000	6,116.000	4,492.000	620.000	-	15,548.000	
				NAD	12	5 Dody Aryadi, S.AP	III	Anggota	4,320.000	6,116.000	4,492.000	620.000	-	15,548.000	
5	V	UPBU Rokot Sipora	Sedang	NAD	12	1 Irwansyah, M.M., M.Mar	III	Dalnis	4,320.000	6,116.000	4,492.000	620.000	-	15,548.000	
				NAD	12	2 Arfi Setiadi, S.T., M.A.	III	Ketua	4,320.000	6,116.000	4,492.000	620.000	2,000.000	17,548.000	
				NAD	12	3 Ayis Suti Wibowo, S.Psi. M.A.P.	III	Anggota	4,320.000	6,116.000	4,492.000	620.000	-	15,548.000	
				NAD	12	4 Herman, QIA	III	Anggota	4,320.000	6,116.000	4,492.000	620.000	-	15,548.000	
				NAD	12	5 Lukas Permana Candra Purnawan, S.S.T.Pel	III	Anggota	4,320.000	6,116.000	4,492.000	620.000	-	15,548.000	
5	5	Jumlah			330				124,340.000	220,379.000	99,596.000	17,360.000	16,000.000	477,675.000	

KORWIL I


Ugan Sugiana
Pembina Utama Muda (IV/c)
NIP. 19640512 198401 1 001


KORWIL II

Srirahayu Br. Regar
Penata (III/c)
NIP. 19781116 200502 2 001

KORWIL III

Irwan Fanani
Pembina (IV/a)
NIP. 19701211 199603 1 001

KORWIL IV

Beno Tjatur Wibowo
Pembina Utama Muda (IV/c)
NIP. 19620429 199303 1 001


KORWIL V

Yudhawan
Penata TK. I (III/d)
NIP. 19770511 200312 1 001

Jakarta, Januari 2020
INSPEKTOR I

Sri Lestari Rahayu
Pembina Utama Madya (IV/d)


**USULAN PROGRAM KERJA PENGAWASAN TAHUNAN
INSPEKTORAT JENDERAL KEMENTERIAN PERHUBUNGAN
TAHUN ANGGARAN 2021**


No	Tim	Auditi	Provinsi	HA	Nama Tim	Gol	Peran	Jml Org	Jml Hari	Uang Harian	Biaya Hotel	Transport			Jumlah	RMA
												Pesawat	Taxi	Lain-Lain		
1	2	3	4	5	6	7	8	9	10	11	12	13	14	15	16	17
		Pengawas Audit	Bali, Solo, Yogyakarta	9	Sri Lestari Rahayu, S.H., LL.M.	IV	Pengawas	1	9	5,670.000	8,624.000	3,262.000	620.000	2,000.000	20,176.000	Januari
		Pengendali Mutu	Bali, Solo, Yogyakarta	9	Irwan Fanani, S.H., C.Fr.A	IV	Daltu I	1	9	4,320.000	8,624.000	3,262.000	620.000	2,000.000	18,826.000	
1	I	ADTT Pelaksanaan BTS	DKI Jakarta	5	1 Muhammad Sofiyuddin, S.T.	III	Dalnis	1	5	1,050.000	-	-	-	-	1,050.000	
		Uji Petik pada Provinsi Solo, Yogyakarta dan Bali			2 Roy Bernardo Simanjuntak, S.Si.T., M.Sc.	III	Ketua	1	5	1,050.000	-	-	-	2,000.000	3,050.000	
					3 Dewi Tuhu Rahayu, S.Si.T	III	Anggota	1	5	1,050.000	-	-	-	-	1,050.000	
					4 Syamsul Akmal, S.E., QIA	III	Anggota	1	5	1,050.000	-	-	-	-	1,050.000	
					5 Ary Hidayatullah, S.Kom.	III	Anggota	1	5	1,050.000	-	-	-	-	1,050.000	
			Bali, Solo, Yogyakarta	9	1 Muhammad Sofiyuddin, S.T.	III	Dalnis	1	9	4,320.000	7,280.000	3,262.000	620.000	-	15,482.000	
					2 Roy Bernardo Simanjuntak, S.Si.T., M.Sc.	III	Ketua	1	9	4,320.000	7,280.000	3,262.000	620.000	2,000.000	17,482.000	
					3 Dewi Tuhu Rahayu, S.Si.T	III	Anggota	1	9	4,320.000	7,280.000	3,262.000	620.000	-	15,482.000	
					4 Syamsul Akmal, S.E., QIA	III	Anggota	1	9	4,320.000	7,280.000	3,262.000	620.000	-	15,482.000	
					5 Ary Hidayatullah, S.Kom.	III	Anggota	1	9	4,320.000	7,280.000	3,262.000	620.000	-	15,482.000	
1		Jumlah								36,840.000	53,648.000	22,834.000	4,340.000	8,000.000	125,662.000	


KORWIL I

Ujaya Sugiana
Pembina Utama Muda (I/1c)
NIP. 19640512 198401 1 001

KORWIL II

Siti Rahayu Sri Regar
Penata (III/c)
NIP. 19781116 200502 2 001

KORWIL III

Irwan Fanani
Pembina (IV/a)
NIP. 19701211 199603 1 001

KORWIL IV

Beno Tjati Widowo
Pembina Utama Muda (I/Vic)
NIP. 19620429 199303 1 001

KORWIL V

Yudhawan
Penata TK. I (III/d)
NIP. 19770511 200312 1 001

Jakarta, Januari 2020
INSPEKTUR I

Sri Lestari Rahayu
Pembina Utama Madya (I/Id)
NIP. 19620620 198903 2 001

**USULAN PROGRAM KERJA PENGAWASAN TAHUNAN
INSPEKTORAT JENDERAL KEMENTERIAN PERHUBUNGAN
TAHUN ANGGARAN 2021**


No	Tim	Auditi	Provinsi	HA	Nama Tim	Gol	Peran	Jml Org	Jml Hari	Uang Harian	Biaya Hotel	Transport			Jumlah	RMA
												Pesawat	Taxi	Lain-Lain		
1	2	3	4	5	6	7	8	9	10	11	12	13	14	15	16	17
		Pengawas Audit	Bali	7	Sri Lestari Rahayu, S.H., LL.M.	IV	Pengawas	1	7	4,410.000	6,468.000	3,262.000	620.000	2,000.000	16,760.000	Februari
		Pengendali Mutu (Tim I, II dan III)	Bali	7	Irwan Fanani, S.H., C.Fr.A	IV	Daltu I	1	7	3,360.000	6,468.000	3,262.000	620.000	2,000.000	15,710.000	
		Pengendali Mutu (Tim IV dan V)	Kalteng	7	Ugan Sugiana, S.E., M.T., QIA	IV	Daltu II	1	7	2,520.000	6,960.000	2,984.000	620.000	2,000.000	15,084.000	
1	I	ADTT Anggaran Covid	Bali	7	1 Yudhawan, S.E., M.Si., QIA 2 Ilham Adi Imawan, S.E. 3 Syamsul Akmal, S.E., QIA 4 Maulana Irwansyah, S.Kom., M.A., QIA., C.Fr.A 5 Erni Dawati, QIA	III III III IV III	Dalnis Ketua Anggota Anggota Anggota	1 1 1 1 1	7 7 7 7 7	3,360.000 3,360.000 3,360.000 3,360.000 3,360.000	5,460.000 5,460.000 5,460.000 6,468.000 5,460.000	3,262.000 3,262.000 3,262.000 3,262.000 3,262.000	620.000 620.000 620.000 620.000 620.000	- 2,000.000 - - -	12,702.000 14,702.000 12,702.000 13,710.000 12,702.000	
2	II	ADTT Anggaran Covid	NAD	7	1 Srirahayu Br. Regar, S.E., QIA 2 Roy Bernardo Simanjuntak, S.Si.T., M.Sc. 3 Dewi Tuhu Rahayu, S.Si.T 4 Marolop Martin Leonard, S.T. 5 Mira Rahayu Sinuhaji, S.H.	III III III III III	Dalnis Ketua Anggota Anggota Anggota	1 1 1 1 1	7 7 7 7 7	2,520.000 2,520.000 2,520.000 2,520.000 2,520.000	3,336.000 3,336.000 3,336.000 3,336.000 3,336.000	4,492.000 4,492.000 4,492.000 4,492.000 4,492.000	620.000 620.000 620.000 620.000 620.000	- 2,000.000 - - -	10,968.000 12,968.000 10,968.000 10,968.000 10,968.000	
3	III	ADTT Anggaran Covid	Maluku	7	1 Muhammad Sofyuddin, S.T. 2 Nyoman Hartati, SAB., C.Fr.A 3 Diana Samsir, S.Sos., M.Ak. 4 Ary Hidayatullah, S.Kom. 5 Ghani Dhyaksa Abinawa, S.T.	III III III III III	Dalnis Ketua Anggota Anggota Anggota	1 1 1 1 1	7 7 7 7 7	3,010.000 3,010.000 3,010.000 3,010.000 3,010.000	3,600.000 3,600.000 3,600.000 3,600.000 3,600.000	6,664.000 6,664.000 6,664.000 6,664.000 6,664.000	620.000 620.000 620.000 620.000 620.000	- 2,000.000 - - -	13,894.000 15,894.000 13,894.000 13,894.000 13,894.000	
4	IV	ADTT Anggaran Covid	Kalteng	7	1 Ir. Beno Tjatur Wibowo, M.MTr., C.Fr.A 2 Dodi Tresna Yudiantna, S.E., M.Sc. 3 Ade Prahastuti, S.E. 4 Chairul Saleh, S.Pd., M.Pd 5 Dody Aryadi, S.AP	IV III III III III	Dalnis Ketua Anggota Anggota Anggota	1 1 1 1 1	7 7 7 7 7	2,520.000 2,520.000 2,520.000 2,520.000 2,520.000	6,960.000 3,954.000 3,954.000 3,954.000 3,954.000	2,984.000 2,984.000 2,984.000 2,984.000 2,984.000	620.000 620.000 620.000 620.000 620.000	- 2,000.000 - - -	13,084.000 12,078.000 10,078.000 10,078.000 10,078.000	
5	V	ADTT Anggaran Covid	Sulbar	7	1 Irwansyah, M.M., M.Mar 2 Arfi Setiadi, S.T., M.A. 3 Ayis Suti Wibowo, S.Psi. M.A.P. 4 Herman, QIA 5 Lukas Permana Candra Purnawan, S.S.T.Pel	III III III III III	Dalnis Ketua Anggota Anggota Anggota	1 1 1 1 1	7 7 7 7 7	2,870.000 2,870.000 2,870.000 2,870.000 2,870.000	4,224.000 4,224.000 4,224.000 4,224.000 4,224.000	4,867.000 4,867.000 4,867.000 4,867.000 4,867.000	620.000 620.000 620.000 620.000 620.000	- 2,000.000 - - -	12,581.000 14,581.000 12,581.000 12,581.000 12,581.000	
Jumlah										67,340.000	105,660.000	96,518.000	14,260.000	14,000.000	297,778.000	


KORWIL I


Ugan Sugiana
Pembina Utama Muda (IV/c)
NIP. 19640512 198401 1 001

KORWIL II

Srirahayu Br. Regar
Penata (III/c)
NIP. 19781116 200502 2 001

KORWIL III

Irwan Fanani
Pembina (IV/a)
NIP. 19701211 199603 1 001

KORWIL IV

Beno Tjatur Wibowo
Pembina Utama Muda (IV/c)
NIP. 19620429 199303 1 001

KORWIL V

Yudhawan
Penata TK. I (III/d)
NIP. 19770511 200312 1 001

Jakarta, Januari 2020
INSPEKTOR I

Sri Lestari Rahayu
Pembina Utama Muda (IV/d)
NIP. 19620620 198903 2 001

USULAN PROGRAM KERJA PENGAWASAN TAHUNAN
INSPEKTORAT JENDERAL KEMENTERIAN PERHUBUNGAN
TAHUN ANGGARAN 2021


No	Tim	Auditi	Provinsi	HA	Nama Tim	Gol	Peran	Jml Org	Jml Hari	Uang Harian	Biaya Hotel	Transport			Jumlah	RMA	
												Pesawat	Taxi	Lain-Lain			
1	2	3	4	5	6	7	8	9	10	11	12	13	14	15	16	17	
		Pengawas Audit	Papua Barat, Kepri dan Sulut	9	Sri Lestari Rahayu, S.H., LL.M.	IV	Pengawas	1	9	5,670.000	16,448.000	10,824.000	620.000	2,000.000	35,562.000	April	
		Pengendali Mutu	Papua Barat, Kepri dan Sulut	9	Irwan Fanani, S.H., C.Fr.A	IV	Daltu I	1	9	4,320.000	16,448.000	10,824.000	620.000	2,000.000	34,212.000		
1	I	ADTT Perintis Penyeberangan Uji Petik pada Provinsi Papua, Kepri dan Sulut	DKI Jakarta	5	1 Yudhawan, S.E., M.Si., QIA 2 Ilham Adi Imawan, S.E. 3 Marolop Martin Leonard, S.T. 4 Ary Hidayatullah, S.Kom. 5 Ghani Dhyaksa Abinawa, S.T.	III	Dalnis Ketua Anggota Anggota Anggota	1 1 1 1 1	5 5 5 5 5	1,050.000 1,050.000 1,050.000 1,050.000 1,050.000	- - - - -	- - - - -	- - - - -	1,050.000 3,050.000 1,050.000 1,050.000 1,050.000			
			Papua Barat, Kepri dan Sulut	9	1 Yudhawan, S.E., M.Si., QIA 2 Ilham Adi Imawan, S.E. 3 Marolop Martin Leonard, S.T. 4 Ary Hidayatullah, S.Kom. 5 Ghani Dhyaksa Abinawa, S.T.	III	Dalnis Ketua Anggota Anggota Anggota	1 1 1 1 1	9 9 9 9 9	4,320.000 4,320.000 4,320.000 4,320.000 4,320.000	5,744.000 5,744.000 5,744.000 5,744.000 5,744.000	10,824.000 10,824.000 10,824.000 10,824.000 10,824.000	620.000 620.000 620.000 620.000 620.000	- 2,000.000 - - -	21,508.000 23,508.000 21,508.000 21,508.000 21,508.000		
1		Jumlah								36,840.000	61,616.000	75,768.000	4,340.000	8,000.000	186,564.000		

KORWIL I

Jatin Sugiana
Pembina Utama Muda (IV/c)
NIP. 19640512 198401 1 001


KORWIL II

Sirahayu Br. Regar
Penata (III/c)
NIP. 19781116 200502 2 001

KORWIL III

Irwan Fanani
Pembina (IV/a)
NIP. 19701211 199603 1 001

KORWIL IV

Beno Dattu Wibowo
Pembina Utama Muda (IV/c)
NIP. 19620429 199303 1 001


KORWIL V

Yudhawan
Penata TK. I (III/d)
NIP. 19770511 200312 1 001

Jakarta, Januari 2020
INSPEKTUR I

Sri Lestari Rahayu
Pembina Utama Madya (IV/d)
NIP. 19620620 198903 2 001


**USULAN PROGRAM KERJA PENGAWASAN TAHUNAN
INSPEKTORAT JENDERAL KEMENTERIAN PERHUBUNGAN
TAHUN ANGGARAN 2021**


No	Tim	Auditi	Provinsi	HA	Nama Tim	Gol	Peran	Jml Org	Jml Hari	Uang Harian	Biaya Hotel	Transport			Jumlah	RMA
												Pesawat	Taxi	Lain-Lain		
1	2	3	4	5	6	7	8	9	10	11	12	13	14	15	16	17
		Pengawas Audit	Papua Barat dan Sulut	6	Sri Lestari Rahayu, S.H., LL.M.	IV	Pengawas	1	6	3,780.000	10,280.000	10,824.000	620.000	2,000.000	27,504.000	Mei
		Pengendali Mutu	Papua Barat dan Sulut	6	Irwan Fanani, S.H., C.Fr.A	IV	Daltu I	1	6	2,880.000	10,280.000	10,824.000	620.000	2,000.000	26,604.000	
1	I	ADTT Perintis Jalan BPTD	DKI Jakarta	5	1 Muhammad Sofiyuddin, S.T.	III	Dalnis	1	5	1,050.000	-	-	-	-	1,050.000	
		Uji Petik pada Provinsi Papua dan Sulut			2 Roy Bernardo Simanjuntak, S.Si.T., M.Sc.	III	Ketua	1	5	1,050.000	-	-	-	2,000.000	3,050.000	
					3 Maulana Irwansyah, S.Kom., M.A., QIA., C.Fr.A	IV	Anggota	1	5	1,050.000	-	-	-	-	1,050.000	
					4 Syamsul Akmal, S.E., QIA	III	Anggota	1	5	1,050.000	-	-	-	-	1,050.000	
					5 Lukas Permana Candra Purnawan, S.S.T.Pel	III	Anggota	1	5	1,050.000	-	-	-	-	1,050.000	
			Papua Barat dan Sulut	6	1 Muhammad Sofiyuddin, S.T.	III	Dalnis	1	6	2,880.000	3,590.000	10,824.000	620.000	-	17,914.000	
					2 Roy Bernardo Simanjuntak, S.Si.T., M.Sc.	III	Ketua	1	6	2,880.000	3,590.000	10,824.000	620.000	2,000.000	19,914.000	
					3 Maulana Irwansyah, S.Kom., M.A., QIA., C.Fr.A	IV	Anggota	1	6	2,880.000	10,280.000	10,824.000	620.000	-	24,604.000	
					4 Syamsul Akmal, S.E., QIA	III	Anggota	1	6	2,880.000	3,590.000	10,824.000	620.000	-	17,914.000	
					5 Lukas Permana Candra Purnawan, S.S.T.Pel	III	Anggota	1	6	2,880.000	3,590.000	10,824.000	620.000	-	17,914.000	
1		Jumlah								26,310.000	45,200.000	75,768.000	4,340.000	8,000.000	159,618.000	


KORWIL I

Ugur Sugiana
Pembina Utama Muda (IV/c)
NIP. 19640512 198401 1 001

KORWIL II

Sirahayu Br. Rezar
Penata (III/c)
NIP. 19781116 200502 2 001

KORWIL III

Irwan Fanani
Pembina (IV/a)
NIP. 19701211 199603 1 001

KORWIL IV

Beno Tadr Wibowo
Pembina Utama Muda (IV/c)
NIP. 19620429 199303 1 001


KORWIL V

Yudhawan
Penata TK. I (III/d)
NIP. 19770511 200312 1 001

Jakarta, Januari 2020
INSPEKTUR I

Sri Lestari Rahayu
Pembina Utama Madya (IV/d)
NIP. 19620620 198903 2 001


USULAN PROGRAM KERJA PENGAWASAN TAHUNAN
INSPEKTORAT JENDERAL KEMENTERIAN PERHUBUNGAN
TAHUN ANGGARAN 2021

No	Tim	Auditi	Provinsi	HA	Nama Tim	Gol	Peran	Jml Org	Jml Hari	Uang Harian	Biaya Hotel	Transport			Jumlah	RMA
												Pesawat	Taxi	Lain-Lain		
1	2	3	4	5	6	7	8	9	10	11	12	13	14	15	16	17
		Pengawas Audit	Jateng	7	Sri Lestari Rahayu, S.H., LL.M.	IV	Pengawas	1	7	3,640.000	5,724.000	2,182.000	620.000	2,000.000	14,166.000	Juni
		Pengendali Mutu	Jateng	7	Ir. Beno Tjatur Wibowo, M.MTr., C.Fr.A	IV	Daltu I	1	7	2,590.000	5,724.000	2,182.000	620.000	2,000.000	13,116.000	
1	I	ADTT Padat Karya	Jateng	7	1 Nyoman Hartati, SAB., C.Fr.A	III	Dalnis	1	7	2,590.000	3,600.000	2,182.000	620.000	-	8,992.000	
					2 Yanuar Efendi, S.E.	III	Ketua	1	7	2,590.000	3,600.000	2,182.000	620.000	2,000.000	10,992.000	
					3 Ade Prahastuti, S.E.	III	Anggota	1	7	2,590.000	3,600.000	2,182.000	620.000	-	8,992.000	
					4 Dewi Tuhu Rahayu, S.Si.T	III	Anggota	1	7	2,590.000	3,600.000	2,182.000	620.000	-	8,992.000	
					5 Irfaisal Hakim Nasution, S.S.T.Pel	III	Anggota	1	7	2,590.000	3,600.000	2,182.000	620.000	-	8,992.000	
1		Jumlah								19,180.000	29,448.000	15,274.000	4,340.000	6,000.000	74,242.000	

KORWIL I

Ujan Sugiana
Pembina Utama Muda (IV/c)
NIP. 19640512 198401 1 001


KORWIL II

Srirahayu Br. Rikar
Penata (III/c)
NIP. 19781116 200502 2 001

KORWIL III

Irwan Fanani
Pembina (IV/a)
NIP. 19701211 199603 1 001

KORWIL IV

Beno Tjatur Wibowo
Pembina Utama Muda (IV/c)
NIP. 19620429 199303 1 001

KORWIL V

Yudhawan
Penata TK. I (III/d)
NIP. 19770511 200312 1 001

Jakarta, Januari 2020
INSPEKTOR I

Sri Lestari Rahayu
Pembina Utama Madya (IV/d)
NIP. 19620620 198903 2 001

**USULAN PROGRAM KERJA PENGAWASAN TAHUNAN
INSPEKTORAT JENDERAL KEMENTERIAN PERHUBUNGAN
TAHUN ANGGARAN 2021**


No	Tim	Auditi	Provinsi	HA	Nama Tim	Gol	Peran	Jml Org	Jml Hari	Uang Harian	Biaya Hotel	Transport			Jumlah	RMA
												Pesawat	Taxi	Lain-Lain		
1	2	3	4	5	6	7	8	9	10	11	12	13	14	15	16	17
		Pengawas Audit	Sumsel	9	Sri Lestari Rahayu, S.H., LL.M.	IV	Pengawas	1	9	4,770.000	12,568.000	2,268.000	620.000	2,000.000	22,226.000	Juli
		Pengendali Mutu	Sumsel	9	Syahrul, S.H., C.Fr.A	IV	Daltu I	1	9	3,420.000	12,568.000	2,268.000	620.000	2,000.000	20,876.000	
1	I	ADTT Diklat Pemberdayaan Manusia	DKI Jakarta	5	1 Irwansyah, M.M., M.Mar	III	Dalnis	1	5	1,050.000	-	-	-	-	1,050.000	
		Uji Petik pada STPI, Poltrada Palembang dan PIP Barombong			2 Ilham Adi Imawan, S.E.	III	Ketua	1	5	1,050.000	-	-	-	2,000.000	3,050.000	
					3 Dodi Tresna Yudianta, S.E., M.Sc.	III	Anggota	1	5	1,050.000	-	-	-	-	1,050.000	
					4 Chairul Saleh, S.Pd., M.Pd	III	Anggota	1	5	1,050.000	-	-	-	-	1,050.000	
					5 Erni Dawati, QIA	III	Anggota	1	5	1,050.000	-	-	-	-	1,050.000	
			Sumsel	9	1 Irwansyah, M.M., M.Mar	III	Dalnis	1	9	3,420.000	6,888.000	2,268.000	620.000	-	13,196.000	
					2 Ilham Adi Imawan, S.E.	III	Ketua	1	9	3,420.000	6,888.000	2,268.000	620.000	2,000.000	15,196.000	
					3 Dodi Tresna Yudianta, S.E., M.Sc.	III	Anggota	1	9	3,420.000	6,888.000	2,268.000	620.000	-	13,196.000	
					4 Chairul Saleh, S.Pd., M.Pd	III	Anggota	1	9	3,420.000	6,888.000	2,268.000	620.000	-	13,196.000	
					5 Erni Dawati, QIA	III	Anggota	1	9	3,420.000	6,888.000	2,268.000	620.000	-	13,196.000	
1		Jumlah								30,540.000	59,576.000	15,876.000	4,340.000	8,000.000	118,332.000	

KORWIL I

Udian Sugiana
Pembina Utama Muda (IV/c)
NIP. 19640512 198401 1 001


KORWIL II

Srirahayu Pr. Regar
Penata (III/c)
NIP. 19781116 200502 2 001

KORWIL III

Iwan Fanani
Pembina (IV/a)
NIP. 19701211 199603 1 001

KORWIL IV

Beno Iqbal Wibowo
Pembina Utama Muda (IV/c)
NIP. 19620429 199303 1 001

KORWIL V

Yudhawan
Penata TK. I (III/d)
NIP. 19770511 200312 1 001

Jakarta, Januari 2020
INSPEKTOR I

Sri Lestari Rahayu
Pembina Utama Madya (IV/d)
NIP. 19620620 198903 2 001

**USULAN PROGRAM KERJA PENGAWASAN TAHUNAN
INSPEKTORAT JENDERAL KEMENTERIAN PERHUBUNGAN
TAHUN ANGGARAN 2021**


No	Tim	Auditi	Provinsi	HA	Nama Tim	Gol	Peran	Jml Org	Jml Hari	Uang Harian	Biaya Hotel	Transport			Jumlah	RMA
												Pesawat	Taxi	Lain-Lain		
1	2	3	4	5	6	7	8	9	10	11	12	13	14	15	16	17
		Pengawas Audit	Jatim	6	Sri Lestari Rahayu, S.H., LL.M.	IV	Pengawas	1	6	3,360.000	5,380.000	2,674.000	620.000	2,000.000	14,034.000	Oktober
		Pengendali Mutu	Jatim	6	Ugan Sugiana, S.E., M.T., QIA	IV	Daltu I	1	6	2,460.000	5,380.000	2,674.000	620.000	2,000.000	13,134.000	
1	I	ADTT Badan Layanan Umum	DKI Jakarta	5	1 Srirahayu Br. Regar, S.E., QIA	III	Dalnis	1	5	1,050.000	-	-	-	-	1,050.000	
		Uji Petik pada Poltekbang Makassar dan Poltekpel Surabaya			2 Nyoman Hartati, SAB., C.Fr.A	III	Ketua	1	5	1,050.000	-	-	-	2,000.000	3,050.000	
					3 Dewi Tuhu Rahayu, S.Si.T	III	Anggota	1	5	1,050.000	-	-	-	-	1,050.000	
					4 Ary Hidayatullah, S.Kom.	III	Anggota	1	5	1,050.000	-	-	-	-	1,050.000	
					5 Irfaisal Hakim Nasution, S.S.T.Pel	III	Anggota	1	5	1,050.000	-	-	-	-	1,050.000	
			Jatim	6	1 Srirahayu Br. Regar, S.E., QIA	III	Dalnis	1	6	2,460.000	3,320.000	2,674.000	620.000	-	9,074.000	
					2 Nyoman Hartati, SAB., C.Fr.A	III	Ketua	1	6	2,460.000	3,320.000	2,674.000	620.000	2,000.000	11,074.000	
					3 Dewi Tuhu Rahayu, S.Si.T	III	Anggota	1	6	2,460.000	3,320.000	2,674.000	620.000	-	9,074.000	
					4 Ary Hidayatullah, S.Kom.	III	Anggota	1	6	2,460.000	3,320.000	2,674.000	620.000	-	9,074.000	
					5 Irfaisal Hakim Nasution, S.S.T.Pel	III	Anggota	1	6	2,460.000	3,320.000	2,674.000	620.000	-	9,074.000	
1		Jumlah								23,370.000	27,360.000	18,718.000	4,340.000	8,000.000	81,788.000	


KORWIL I


Ugan Sugiana
Pembina Utama Muda (IV/c)
NIP. 19640512 198401 1 001

KORWIL II

Srirahayu Br. Regar
Penata (III/c)
NIP. 19781116 200502 2 001

KORWIL III

Ewan Fanggal
Pembina (IV/a)
NIP. 19701211 199603 1 001

KORWIL IV

Beno Triandono
Pembina Utama Muda (IV/c)
NIP. 19620429 199303 1 001

KORWIL V

Yudhawan
Penata TK. I (III/d)
NIP. 19770511 200312 1 001

Jakarta, Januari 2020
INSPEKTOR I

Sri Lestari Rahayu
Pembina Utama Madya (IV/d)
NIP. 19620620 198903 2 001

**USULAN PROGRAM KERJA REVIU LAPORAN KEUANGAN
INSPEKTORAT JENDERAL KEMENTERIAN PERHUBUNGAN
TAHUN ANGGARAN 2021**

(DALAM RIBUAN RUPIAH)

No	Tim	Jenis Pengawasan Intern	Auditi	Provinsi	Nama Tim	Gol	Peran	Jml Hari	Uang		Biaya			Transport			Jumlah	RMA
									Harian	10	Hotel	11	Pesawat	Taxi	Lain-Lain	12		
1	I		Reviu Laporan Keuangan UAKPA/B Provinsi Aceh	NAD	1 Sri Lestari Rahayu, S.H., LL.M	IV	Penanggung Jawab	7	2.520.000	7.764.000	4.492.000	620.000	-	-	-	15.396.000	Januari	
					2 Srirahayu Br. Regar, S.E., QIA	III	Daltu	7	2.520.000	3.336.000	4.492.000	620.000	2.000.000	-	-	12.968.000		
					3 Ilham Adi Imawan, S.E.	III	Dalnis	7	2.520.000	3.336.000	4.492.000	620.000	-	-	10.968.000			
					4 Ade Prahastuti, S.E.	III	Ketua	7	2.520.000	3.336.000	4.492.000	620.000	-	-	10.968.000			
					5 Donny Kurniawan, S.Kom., M.Si.	III	Anaqota	7	2.520.000	3.336.000	4.492.000	620.000	-	-	10.968.000			
					6 Yanuar Efendi, S.E.	III	Anaqota	7	2.520.000	3.336.000	4.492.000	620.000	-	-	10.968.000			
					7 Avis Suti Wibowo, S.Psi, M.A.P.	III	Anaqota	7	2.520.000	3.336.000	4.492.000	620.000	-	-	10.968.000			
					8 Chairul Saleh, S.Pd., M.Pd.	III	Anaqota	7	2.520.000	3.336.000	4.492.000	620.000	-	-	10.968.000			
					9 Lukas Permana Candra Purnawan, S.S.T.Pel	III	Anaqota	7	2.520.000	3.336.000	4.492.000	620.000	-	-	10.968.000			
					# Bobby Leo Agustinus Simaniuntak, S.Kom.	III	Anaqota	7	2.520.000	3.336.000	4.492.000	620.000	-	-	10.968.000			
1	2		Jumlah						25.200.000	37.788.000	44.920.000	6.200.000	2.000.000	-	116.108.000			


No	Tim	Jenis Pengawasan Intern	Auditi	Provinsi	Nama Tim	Gol	Peran	Jml Hari	Uang		Biaya			Transport			Jumlah	RMA
									Harian	10	Hotel	11	Pesawat	Taxi	Lain-Lain	12		
1	I		Reviu Laporan Keuangan UAKPA/B Provinsi Papua Barat	PAPUA BARAT	1 Sri Lestari Rahayu, S.H., LL.M	IV	Penanggung Jawab	7	3.360.000	12.336.000	10.824.000	620.000	-	-	27.140.000	November		
					2 Srirahayu Br. Regar, S.E., QIA	III	Daltu	7	3.360.000	4.308.000	10.824.000	620.000	2.000.000	-	21.112.000			
					3 Ilham Adi Imawan, S.E.	III	Dalnis	7	3.360.000	4.308.000	10.824.000	620.000	-	-	19.112.000			
					4 Ade Prahastuti, S.E.	III	Ketua	7	3.360.000	4.308.000	10.824.000	620.000	-	-	19.112.000			
					5 Donny Kurniawan, S.Kom., M.Si.	III	Anaqota	7	3.360.000	4.308.000	10.824.000	620.000	-	-	19.112.000			
					6 Yanuar Efendi, S.E.	III	Anaqota	7	3.360.000	4.308.000	10.824.000	620.000	-	-	19.112.000			
					7 Avis Suti Wibowo, S.Psi, M.A.P.	III	Anaqota	7	3.360.000	4.308.000	10.824.000	620.000	-	-	19.112.000			
					8 Chairul Saleh, S.Pd., M.Pd.	III	Anaqota	7	3.360.000	4.308.000	10.824.000	620.000	-	-	19.112.000			
					9 Lukas Permana Candra Purnawan, S.S.T.Pel	III	Anaqota	7	3.360.000	4.308.000	10.824.000	620.000	-	-	19.112.000			
					# Bobby Leo Agustinus Simaniuntak, S.Kom.	III	Anaqota	7	3.360.000	4.308.000	10.824.000	620.000	-	-	19.112.000			
1	2		Jumlah						33.600.000	51.108.000	108.240.000	6.200.000	2.000.000	-	201.148.000			


KORWIL I


Hutan Sugiana
Pembina Utama Muda (IV/c)
NIP. 19640512 196401 1 001

KORWIL II

Srirahayu Br. Regar
Penata (III/c)
NIP. 19761116 200502 2 001

KORWIL III

Iwan Fandi
Pembina (IV/a)
NIP. 19701211 199603 1 001

KORWIL IV

Beno Suti Wibowo
Pembina Utama Muda (IV/c)
NIP. 19620429 199303 1 001

KORWIL V

Yudhawan
Penata TK. I (II/d)
NIP. 19770511 200312 1 001


Jakarta, Januari 2020
INSPEKTUR I

Sri Lestari Rahayu
Pembina Utama Madya (IV/d)
NIP. 19620620 198903 2 001

USULAN PROGRAM KERJA REVIU PIPK
INSPEKTORAT JENDERAL KEMENTERIAN PERHUBUNGAN
TAHUN ANGGARAN 2021


No	Tim	Jenis Pengawasan Intern	Auditi	Provinsi	Nama Tim	Gol	Peran	Jml Hari	Uang Harian	Biaya Hotel	Transport			Jumlah	RMA
											Pesawat	Taxi	Lain-Lain		
1	1	3	4	5	6	7	8	9	10	11	12	13	14	15	16
1	1		Reviu PIPK Pada UPT/Satker di Wilayah Pengawasan Inspektorat I	Bali	Sri Lestari Rahayu, S.H., LL.M. Yudhawan, S.E., M.Si., QIA	IV III	Penanggung Jawab Daltu	5 5	2.400.000 2.400.000	4.312.000 3.640.000	3.262.000 3.262.000	620.000 620.000	- 2.000.000	10.594.000 11.922.000	Oktober
					1 Srirahayu Br. Regar, S.E., QIA 2 Noman Hartati, SAB., C.Fr.A 3 Diana Samsosir, S.Sos., M.Ak 4 Chairul Saleh, S.Pd., M.Pd	III III III III	Dalnis Ketua Anqaota Anqaota	5 5 5 5	2.400.000 2.400.000 2.400.000 2.400.000	3.640.000 3.640.000 3.640.000 3.640.000	3.262.000 3.262.000 3.262.000 3.262.000	620.000 620.000 620.000 620.000	- - - -	9.922.000 9.922.000 9.922.000 9.922.000	
					1 Muhammad Sofruddin, S.T 2 Roy Bernardo Simaniuntak, S.Si.T., M.Sc 3 Mira Rahayu Siruhaji, S.H 4 Ary Hidayatullah, S.Kom	III III III III	Dalnis Ketua Anqaota Anqaota	5 5 5 5	2.400.000 2.400.000 2.400.000 2.400.000	3.640.000 3.640.000 3.640.000 3.640.000	3.262.000 3.262.000 3.262.000 3.262.000	620.000 620.000 620.000 620.000	- - - -	9.922.000 9.922.000 9.922.000 9.922.000	
1	2		Jumlah						24.000.000	37.072.000	32.620.000	6.200.000	2.000.000	101.892.000	

No	Tim	Jenis Pengawasan Intern	Auditi	Provinsi	Nama Tim	Gol	Peran	Jml Hari	Uang Harian	Biaya Hotel	Transport			Jumlah	RMA
											Pesawat	Taxi	Lain-Lain		
1	1	3	4	5	6	7	8	9	10	11	12	13	14	15	16
1	1		Reviu PIPK Pada UPT/Satker di Wilayah Pengawasan Inspektorat I	Subar	Sri Lestari Rahayu, S.H., LL.M. Yudhawan, S.E., M.Si., QIA	IV III	Penanggung Jawab Daltu	5 5	2.050.000 2.050.000	4.300.000 2.816.000	4.867.000 4.867.000	620.000 620.000	- 2.000.000	11.837.000 12.353.000	Oktober
					1 Muhammad Sofruddin, S.T 2 Roy Bernardo Simaniuntak, S.Si.T., M.Sc 3 Diana Samsosir, S.Sos., M.Ak 4 Ary Hidayatullah, S.Kom	III III III III	Dalnis Ketua Anqaota Anqaota	5 5 5 5	2.050.000 2.050.000 2.050.000 2.050.000	2.816.000 2.816.000 2.816.000 2.816.000	4.867.000 4.867.000 4.867.000 4.867.000	620.000 620.000 620.000 620.000	- - - -	10.353.000 10.353.000 10.353.000 10.353.000	
1	2		Jumlah						12.300.000	18.380.000	29.202.000	3.720.000	2.000.000	65.602.000	

KORWIL I

Ugan Sugiana
Pembina Utama Muda (IV/c)
NIP. 19640512 198401 1 001


KORWIL II

Srirahayu Br. Regar
Penata (III/c)
NIP. 19781116 200502 2 001

KORWIL III

Iwan Farani
Pembina (IV/a)
NIP. 19701211 199603 1 001

KORWIL IV

Beno Tjatur Wibowo
Pembina Utama Muda (IV/c)
NIP. 19620429 199303 1 001

KORWIL V

Yudhawan
Penata TK 1 (III/d)
NIP. 19770511 200312 1 001

Jakarta, Januari 2020
INSPEKTUR

Sri Lestari Rahayu
Pembina Utama Madya (IV/d)
NIP. 19620620 198903 2 001


No	Tim	Jenis Pengawasan Intern	Auditi	Provinsi	Nama Tim	Gol	Peran	Jml Hari	Uang Harian	Biaya Hotel	Transport			Jumlah	RMA
											Pesawat	Taxi	Lain-Lain		
1	2	3	4	5	6	7	8	9	10	11	12	13	14	15	16
1	I		Reviu PIPK Pada UPT/Satker di Wilayah Pengawasan Inspektorat I	Jateng	Sri Lestari Rahayu, S.H., LL.M. Yudhawan, S.E., M.Si., QIA	IV III	Penanggung Jawab Daltu	5 5	1.850.000 1.850.000	3.816.000 2.400.000	2.182.000 2.182.000	620.000 620.000	- 2.000.000	8.468.000 9.052.000	November
					1. Srirahayu Br. Regar, S.E., QIA	III	Dalnis	5	1.850.000	2.400.000	2.182.000	620.000	-	7.052.000	
					2. Nroman Hartati, SAB., C.Fr.A	III	Ketua	5	1.850.000	2.400.000	2.182.000	620.000	-	7.052.000	
					3. Mira Rahayu Sinuhaji, S.H	III	Anggota	5	1.850.000	2.400.000	2.182.000	620.000	-	7.052.000	
					4. Chairul Saleh, S.Pd., M.Pd	III	Anggota	5	1.850.000	2.400.000	2.182.000	620.000	-	7.052.000	
1	2		Jumlah						11.100.000	15.816.000	13.092.000	3.720.000	2.000.000	45.728.000	


KORWIL I


 Ujan Sugiana
 Pembina Utama Muda (IV/c)
 NIP. 19640512 198401 1 001

KORWIL II

 Srirahayu Br. Regar
 Penata (III/c)
 NIP. 19781116 200502 2 001

KORWIL III

 Iwan F. Mani
 Pembina (IV/a)
 NIP. 19701211 199603 1 001

KORWIL IV

 Reno Tiatur Wibowo
 Pembina Utama Muda (IV/c)
 NIP. 19620429 199303 1 001

KORWIL V

 Yudhawan
 Penata TK. I (III/d)
 NIP. 19770511 200312 1 001


Jakarta, Januari 2020
 INSPEKTUR I

 Sri Lestari Rahayu
 Pembina Utama Madya (IV/d)
 NIP. 19620620 198903 2 001

USULAN PROGRAM KERJA REVAL BMN
INSPEKTORAT JENDERAL KEMENTERIAN PERHUBUNGAN
TAHUN ANGGARAN 2021


No	Tim	Jenis Pengawasan Intern	Auditi	Provinsi	Nama Tim	Gol	Peran	Jml Hari	Uang Harian	Biaya Hotel	Transport			Jumlah	RMA
											Pesawat	Taxi	Lain-Lain		
1	2	3	4	5	6	7	8	9	10	11	12	13	14	15	16
1	I		Reval BMN Pada UPT/Satker di Wilayah Pengawasan Inspektorat I	Jateng	Sri Lestari Rahayu, S.H., LL.M.	IV	Penanggung Jawab	5	1.850.000	3.816.000	2.182.000	620.000	-	8.468.000	April
					Ugan Sugiana, S.E., M.T., QIA	IV	Daltu	5	1.850.000	3.816.000	2.182.000	620.000	2.000.000	10.468.000	
					1 Ilham Adi Imawan, S.E.	III	Dalniss	5	1.850.000	2.400.000	2.182.000	620.000	-	7.052.000	
					2 Ade Prahasuti, S.E.	III	Ketua	5	1.850.000	2.400.000	2.182.000	620.000	-	7.052.000	
					3 Donny Kurniawan, S.Kom., M.Si	III	Anggota	5	1.850.000	2.400.000	2.182.000	620.000	-	7.052.000	
					4 Yanuar Efendi, S.E.	III	Anggota	5	1.850.000	2.400.000	2.182.000	620.000	-	7.052.000	
1	2		Jumlah						11.100.000	17.232.000	13.092.000	3.720.000	2.000.000	47.144.000	

No	Tim	Jenis Pengawasan Intern	Auditi	Provinsi	Nama Tim	Gol	Peran	Jml Hari	Uang Harian	Biaya Hotel	Transport			Jumlah	RMA
											Pesawat	Taxi	Lain-Lain		
1	2	3	4	5	6	7	8	9	10	11	12	13	14	15	16
1	I		Reval BMN Pada UPT/Satker di Wilayah Pengawasan Inspektorat I	Bali	Sri Lestari Rahayu, S.H., LL.M.	IV	Penanggung Jawab	5	2.400.000	4.312.000	3.262.000	620.000	-	10.594.000	Juli
					Ugan Sugiana, S.E., M.T., QIA	IV	Daltu	5	2.400.000	4.312.000	3.262.000	620.000	2.000.000	12.594.000	
					1 Ilham Adi Imawan, S.E.	III	Dalniss	5	2.400.000	3.640.000	3.262.000	620.000	-	9.922.000	
					2 Ade Prahasuti, S.E.	III	Ketua	5	2.400.000	3.640.000	3.262.000	620.000	-	9.922.000	
					3 Donny Kurniawan, S.Kom., M.Si	III	Anggota	5	2.400.000	3.640.000	3.262.000	620.000	-	9.922.000	
					4 Lukas Permana Candra Purnawan, S.S.T.Pel	III	Anggota	5	2.400.000	3.640.000	3.262.000	620.000	-	9.922.000	
1	2		Jumlah						14.400.000	23.184.000	19.572.000	3.720.000	2.000.000	62.876.000	

KORWIL I

Ugan Sugiana
Pembina Utama Muda (IV/c)
NIP. 19640512 198401 1 001


KORWIL II

Sri Rahayu E. Regar
Penata (III/c)
NIP. 19781116 200502 2 001

KORWIL III

Iwan F. Mani
Pembina (IV/a)
NIP. 19701211 199603 1 001

KORWIL IV

Beno Istur Wibowo
Pembina Utama Muda (IV/c)
NIP. 19620429 199303 1 001

KORWIL V

Yudhawan
Penata TK. I (III/d)
NIP. 19770511 200312 1 001

Jakarta, Januari 2020
INSPEKTUR I

Sri Lestari Rahayu
Pembina Utama Madya (IV/d)
NIP. 19620620 198903 2 001

RENCANA PROGRAM NON AUDIT (RPNA)
INSPEKTORAT JENDRAL KEMENTERIAN PERHUBUNGAN
TAHUN ANGGARAN 2021

INSPEKTORAT I

No	Nama Kegiatan	Provinsi	Hari Kegiatan			Nama/Tim	Gol	Jabatan	Unit Kerja	Anggaran Pelaksanaan					Ket
			Jlh Hari	Jlh Org	Total					Uang Harian	Transport	Paket Meeting	Lain-lain	Jumlah	
1	2	3	4	5	6	7	8	9	10	11	12	13	14	15	16
	Reviu LK Triwulan I	JABAR	3	1	3	Sri Lestari Rahayu, S.H., LL.M.	IV	Inspektur I	IT I	900.000	600.000	2.220.000		3.720.000	Januari
			3	1	3	Sri Rahayu Br. Regar, S.E., QIA	III	Auditor Muda		450.000	600.000	1.644.000		2.694.000	
			3	1	3	Ilham Adi Imawan, S.E.	III	Auditor Muda		450.000	600.000	1.644.000		2.694.000	
			3	1	3	Ade Prahastuti, S.E.	III	Auditor Muda		450.000	600.000	1.644.000		2.694.000	
			3	1	3	Donny Kurniawan, S.Kom., M.Si.	III	Auditor Pertama		450.000	600.000	1.644.000		2.694.000	
			3	1	3	Yanuar Efendi, S.E.	III	Auditor Muda		450.000	600.000	1.644.000		2.694.000	
			3	1	3	Ayis Suti Wibowo, S.Psi. M.A.P.	III	Auditor Pertama		450.000	600.000	1.644.000		2.694.000	
			3	1	3	Chairul Saleh, S.Pd., M.Pd	III	Auditor Pertama		450.000	600.000	1.644.000		2.694.000	
			3	1	3	Lukas Permana Candra Purnawan, S.S.T.Pel	III	Pengolah Data Administrasi Umum		450.000	600.000	1.644.000		2.694.000	
			3	1	3	Bobby Leo Agustinus Simanjuntak, S.Kom.	III	Calon Arsiparis Pertama		450.000	600.000	1.644.000		2.694.000	
0			30							4.950.000	6.000.000	17.016.000	-	27.966.000	

No	Nama Kegiatan	Provinsi	Hari Kegiatan			Nama/Tim	Gol	Jabatan	Unit Kerja	Anggaran Pelaksanaan					Ket
			Jlh Hari	Jlh Org	Total					Uang Harian	Transport	Paket Meeting	Lain-lain	Jumlah	
1	2	3	4	5	6	7	8	9	10	11	12	13	14	15	16
	Reviu LK Triwulan II	JABAR	3	1	3	Sri Lestari Rahayu, S.H., LL.M.	IV	Inspektur I	IT I	900.000	600.000	2.220.000		3.720.000	Juni
			3	1	3	Sri Rahayu Br. Regar, S.E., QIA	III	Auditor Muda		450.000	600.000	1.644.000		2.694.000	
			3	1	3	Ilham Adi Imawan, S.E.	III	Auditor Muda		450.000	600.000	1.644.000		2.694.000	
			3	1	3	Ade Prahastuti, S.E.	III	Auditor Muda		450.000	600.000	1.644.000		2.694.000	
			3	1	3	Donny Kurniawan, S.Kom., M.Si.	III	Auditor Pertama		450.000	600.000	1.644.000		2.694.000	
			3	1	3	Yanuar Efendi, S.E.	III	Auditor Muda		450.000	600.000	1.644.000		2.694.000	
			3	1	3	Ayis Suti Wibowo, S.Psi. M.A.P.	III	Auditor Pertama		450.000	600.000	1.644.000		2.694.000	
			3	1	3	Chairul Saleh, S.Pd., M.Pd	III	Auditor Pertama		450.000	600.000	1.644.000		2.694.000	
			3	1	3	Lukas Permana Candra Purnawan, S.S.T.Pel	III	Pengolah Data Administrasi Umum		450.000	600.000	1.644.000		2.694.000	
			3	1	3	Bobby Leo Agustinus Simanjuntak, S.Kom.	III	Calon Arsiparis Pertama		450.000	600.000	1.644.000		2.694.000	
0			30							4.950.000	6.000.000	17.016.000	-	27.966.000	

KORWIL I


Ugan Sugiana
Pembina Utama Muda (IV/c)
NIP. 19640512 198401 1 001


KORWIL II

Sri Rahayu Br. Regar
Penata (III/c)
NIP. 19781116 200502 2 001

KORWIL III

Iwan Fandani
Pembina (IV/a)
NIP. 19701211 199603 1 001


KORWIL IV

Beno Zuhur Wibowo
Pembina Utama Muda (IV/c)
NIP. 19620429 199303 1 001


KORWIL V

Yudhawan
Penata TK. I (III/d)
NIP. 19770511 200312 1 001


Jakarta, Januari 2020
INSPEKTUR I


Sri Lestari Rahayu
Pembina Utama Madya (IV/d)
NIP. 19620620 198903 2 001


No	Nama Kegiatan	Provinsi	Hari Kegiatan			Nama/Tim	Gol	Jabatan	Unit Kerja	Anggaran Pelaksanaan					Ket
			Jlh Hari	Jlh Org	Total					Uang Harian	Transport	Paket Meeting	Lain-lain	Jumlah	
1	2	3	4	5	6	7	8	9	10	11	12	13	14	15	16
	Reviu LK Triwulan III	JABAR	3	1	3	Sri Lestari Rahayu, S.H., LL.M.	IV	Inspektur I	IT I	900.000	600.000	2.220.000		3.720.000	November
			3	1	3	Sri Rahayu Br. Regar, S.E., QIA	III	Auditor Muda		450.000	600.000	1.644.000		2.694.000	
			3	1	3	Ilham Adi Imawan, S.E.	III	Auditor Muda		450.000	600.000	1.644.000		2.694.000	
			3	1	3	Ade Prahastuti, S.E.	III	Auditor Muda		450.000	600.000	1.644.000		2.694.000	
			3	1	3	Donny Kurniawan, S.Kom., M.Si.	III	Auditor Pertama		450.000	600.000	1.644.000		2.694.000	
			3	1	3	Yanuar Efendi, S.E.	III	Auditor Muda		450.000	600.000	1.644.000		2.694.000	
			3	1	3	Ayis Suti Wibowo, S.Psi. M.A.P.	III	Auditor Pertama		450.000	600.000	1.644.000		2.694.000	
			3	1	3	Chairul Saleh, S.Pd., M.Pd	III	Auditor Pertama		450.000	600.000	1.644.000		2.694.000	
			3	1	3	Lukas Permana Candra Purnawan, S.S.T.Pel	III	Pengolah Data Administrasi Umum		450.000	600.000	1.644.000		2.694.000	
			3	1	3	Bobby Leo Agustinus Simanjuntak, S.Kom.	III	Calon Arsiparis Pertama		450.000	600.000	1.644.000		2.694.000	
0			30							4.950.000	6.000.000	17.016.000	-	27.966.000	


KORWIL I

 Ivan Sugiana
 Pembina Utama Muda (IV/c)
 NIP. 19640512 198401 1 001

KORWIL II

 Sri Rahayu Br. Regar
 Penata (III/c)
 NIP. 19781116 200502 2 001

KORWIL III

 Irwan F. F. F. F.
 Pembina (IV/a)
 NIP. 19701217 199603 1 001

KORWIL IV

 Beno Tjatur Wibowo
 Pembina Utama Muda (IV/c)
 NIP. 19620429 199303 1 001

KORWIL V

 Yudhawan
 Penata TK. I (III/d)
 NIP. 19770511 200312 1 001

Jakarta, Januari 2020
 INSPETUR I

 Sri Lestari Rahayu
 Pembina Utama Madya (IV/d)
 NIP. 19620620 198903 2 001


RKA K/L
INSPEKTORAT JENDERAL KEMENTERIAN PERHUBUNGAN
TAHUN ANGGARAN 2021


INSPEKTORAT I

No	Nama Kegiatan	Provinsi	Hari Kegiatan			Nama/Tim	Gol	Jabatan	Unit Kerja	Anggaran Pelaksanaan					Ket
			Jlh Hari	Jlh Org	Total					Uang Harian	Transport	Paket Meeting	Lain-lain	Jumlah	
1	2	3	4	5	6	7	8	9	10	11	12	13	14	15	16
	Reviu RKA KL Pagu Anggaran pada Satuan Kerja Wilayah Pengawasan Inspektorat I	JABAR	5	1	5	Sri Lestari Rahayu, S.H., LL.M.	IV	Inspektur I	IT I	1,500.000	600.000	4,440.000		6,540.000	Juni
			5	1	5	Ugan Sugiana, S.E., M.T., QIA	IV	Auditor Madya		750.000	600.000	3,288.000		4,638.000	
			5	1	5	Nyoman Hartati, SAB., C.Fr.A	III	Auditor Muda		750.000	600.000	3,288.000		4,638.000	
			5	1	5	Erni Dawati, QIA	III	Auditor Pelaksana Lanjutan		750.000	600.000	3,288.000		4,638.000	
			5	1	5	Ayis Suti Wibowo, S.Psi, M.A.P.	III	Auditor Pertama		750.000	600.000	3,288.000		4,638.000	
			5	1	5	Yanuar Efendi, S.E.	III	Auditor Muda		750.000	600.000	3,288.000		4,638.000	
			5	1	5	Tito Gabrapin Helmaris, S.E	III	Analisis Data		750.000	600.000	3,288.000		4,638.000	
			5	1	5	Irfaisal Hakim Nasution, S.S.T.Pel	III	Pengolah Data Administrasi Umum		750.000	600.000	3,288.000		4,638.000	
			5	1	5	Srirahayu Br. Regar, S.E., QIA	III	Auditor Muda		750.000	600.000	3,288.000		4,638.000	
			5	1	5	Ade Prahastuti, S.E.	III	Auditor Muda		750.000	600.000	3,288.000		4,638.000	
			5	1	5	Donny Kurniawan, S.Kom., M.Si.	III	Auditor Pertama		750.000	600.000	3,288.000		4,638.000	
			5	1	5	Marolop Martin Leonard, S.T.	III	Auditor Pertama		750.000	600.000	3,288.000		4,638.000	
			5	1	5	Herman, QIA	III	Auditor Pelaksana Lanjutan		750.000	600.000	3,288.000		4,638.000	
			5	1	5	Bobby Leo Agustinus Simanjuntak, S.Kom.	III	Calon Arsiparis Pertama		750.000	600.000	3,288.000		4,638.000	
			5	1	5	Irwan Fanani, S.H., C.Fr.A	IV	Auditor Madya		750.000	600.000	3,288.000		4,638.000	
			5	1	5	Muhammad Sofiyuddin, S.T.	III	Auditor Muda		750.000	600.000	3,288.000		4,638.000	
			5	1	5	Syamsul Akmal, S.E., QIA	III	Auditor Pertama		750.000	600.000	3,288.000		4,638.000	
			5	1	5	Ary Hidayatullah, S.Kom.	III	Auditor Pertama		750.000	600.000	3,288.000		4,638.000	
			5	1	5	Dewi Tuhu Rahayu, S.Si.T	III	Auditor Pertama		750.000	600.000	3,288.000		4,638.000	
			5	1	5	Dodi Tresna Yudiantna, S.E., M.Sc.	III	Auditor Muda		750.000	600.000	3,288.000		4,638.000	
			5	1	5	Ghani Dhyaksa Abinawa, S.T.	III	Calon Auditor Pertama		750.000	600.000	3,288.000		4,638.000	
			5	1	5	Ir. Beno Tjatur Wibowo, M.MTr., C.Fr.A	IV	Auditor Madya		750.000	600.000	3,288.000		4,638.000	
			5	1	5	Ilham Adi Imawan, S.E.	III	Auditor Muda		750.000	600.000	3,288.000		4,638.000	
			5	1	5	Mira Rahayu Sinuhaji, S.H.	III	Auditor Pertama		750.000	600.000	3,288.000		4,638.000	
			5	1	5	Dody Aryadi, S.AP	III	Auditor Pertama		750.000	600.000	3,288.000		4,638.000	
			5	1	5	Chairul Saleh, S.Pd., M.Pd	III	Auditor Pertama		750.000	600.000	3,288.000		4,638.000	
			5	1	5	Lukas Permana Candra Purnawan, S.S.T.Pel	III	Pengolah Data Administrasi Umum		750.000	600.000	3,288.000		4,638.000	
			5	1	5	Yudhawan, S.E., M.Si., QIA	III	Auditor Muda		750.000	600.000	3,288.000		4,638.000	
			5	1	5	Irwansyah, M.M., M.Mar	III	Auditor Muda		750.000	600.000	3,288.000		4,638.000	
			5	1	5	Roy Bernardo Simanjuntak, S.Si.T., M.Sc.	III	Auditor Muda		750.000	600.000	3,288.000		4,638.000	
			5	1	5	Maulana Irwansyah, S.Kom., M.A., QIA., C.Fr.A	IV	Kasubag Tata Usaha Inspektorat I		750.000	600.000	3,288.000		4,638.000	
			5	1	5	Arfi Setiadi, S.T., M.A.	III	Auditor Muda		750.000	600.000	3,288.000		4,638.000	
			5	1	5	Diana Samosir, S.Sos., M.Ak.	III	Auditor Pertama		750.000	600.000	3,288.000		4,638.000	
			5	1	5	Cecep Saefudin	III	Analisis Data		750.000	600.000	3,288.000		4,638.000	
0			170							26,250.000	20,400.000	112,944.000	-	159,594.000	

KORWIL I


Ugan Sugiana
Pembina Utama Muda (IV/c)
NIP. 19640512 198401 1 001

KORWIL II

Srirahayu Br. Regar
Penata (III/c)
NIP. 19781116 200502 2 001

KORWIL III

Irwan Fanani
Pembina (IV/a)
NIP. 19701211 199603 1 001

KORWIL IV

Beno Tjatur Wibowo
Pembina Utama Muda (IV/c)
NIP. 19620429 199303 1 001

KORWIL V

Yudhawan
Penata TK. I (III/d)
NIP. 19770511 200312 1 001

Jakarta, Januari 2020
INSPEKTOR I

Sri Lestari Rahayu
Pembina Utama Madya (IV/d)
NIP. 19620620 198903 2 001


No	Nama Kegiatan	Provinsi	Hari Kegiatan			Nama/Tim	Gol	Jabatan	Unit Kerja	Anggaran Pelaksanaan					Ket
			Jlh Hari	Jlh Org	Total					Uang Harian	Transport	Paket Meeting	Lain-lain	Jumlah	
1	2	3	4	5	6	7	8	9	10	11	12	13	14	15	16
	Reviu RKA KL Pagu Alokasi pada Satuan Kerja Wilayah Pengawasan Inspektorat I	JABAR	5	1	5	Sri Lestari Rahayu, S.H., LL.M.	IV	Inspektur I	IT I	1,500.000	600.000	4,440.000		6,540.000	Oktober
			5	1	5	Ugan Sugiana, S.E., M.T., QIA	IV	Auditor Madya		750.000	600.000	3,288.000		4,638.000	
			5	1	5	Nyoman Hartati, SAB., C.Fr.A	III	Auditor Muda		750.000	600.000	3,288.000		4,638.000	
			5	1	5	Erni Dawati, QIA	III	Auditor Pelaksana Lanjutan		750.000	600.000	3,288.000		4,638.000	
			5	1	5	Ayis Suti Wibowo, S.Psi. M.A.P.	III	Auditor Pertama		750.000	600.000	3,288.000		4,638.000	
			5	1	5	Yanuar Efendi, S.E.	III	Auditor Muda		750.000	600.000	3,288.000		4,638.000	
			5	1	5	Tito Gabrapi Helmaris, S.E	III	Analisis Data		750.000	600.000	3,288.000		4,638.000	
			5	1	5	Irfaisal Hakim Nasution, S.S.T.Pel	III	Pengolah Data Administrasi Umum		750.000	600.000	3,288.000		4,638.000	
			5	1	5	Srirahayu Br. Regar, S.E., QIA	III	Auditor Muda		750.000	600.000	3,288.000		4,638.000	
			5	1	5	Ade Prahastuti, S.E.	III	Auditor Muda		750.000	600.000	3,288.000		4,638.000	
			5	1	5	Donny Kurniawan, S.Kom., M.Si.	III	Auditor Pertama		750.000	600.000	3,288.000		4,638.000	
			5	1	5	Marolop Martin Leonard, S.T.	III	Auditor Pertama		750.000	600.000	3,288.000		4,638.000	
			5	1	5	Herman, QIA	III	Auditor Pelaksana Lanjutan		750.000	600.000	3,288.000		4,638.000	
			5	1	5	Bobby Leo Agustinus Simanjuntak, S.Kom.	III	Calon Arsiparis Pertama		750.000	600.000	3,288.000		4,638.000	
			5	1	5	Irwan Fanani, S.H., C.Fr.A	IV	Auditor Madya		750.000	600.000	3,288.000		4,638.000	
			5	1	5	Muhammad Sofiyuddin, S.T.	III	Auditor Muda		750.000	600.000	3,288.000		4,638.000	
			5	1	5	Syamsul Akmal, S.E., QIA	III	Auditor Pertama		750.000	600.000	3,288.000		4,638.000	
			5	1	5	Ary Hidayatullah, S.Kom.	III	Auditor Pertama		750.000	600.000	3,288.000		4,638.000	
			5	1	5	Dewi Tuhu Rahayu, S.Si.T	III	Auditor Pertama		750.000	600.000	3,288.000		4,638.000	
			5	1	5	Dodi Tresna Yudiantna, S.E., M.Sc.	III	Auditor Muda		750.000	600.000	3,288.000		4,638.000	
			5	1	5	Ghani Dhyaksa Abinawa, S.T.	III	Calon Auditor Pertama		750.000	600.000	3,288.000		4,638.000	
			5	1	5	Ir. Beno Tjatur Wibowo, M.MTr., C.Fr.A	IV	Auditor Madya		750.000	600.000	3,288.000		4,638.000	
			5	1	5	Ilham Adi Imawan, S.E.	III	Auditor Muda		750.000	600.000	3,288.000		4,638.000	
			5	1	5	Mira Rahayu Sinuhaji, S.H.	III	Auditor Pertama		750.000	600.000	3,288.000		4,638.000	
			5	1	5	Dody Aryadi, S.AP	III	Auditor Pertama		750.000	600.000	3,288.000		4,638.000	
			5	1	5	Chairul Saleh, S.Pd., M.Pd	III	Auditor Pertama		750.000	600.000	3,288.000		4,638.000	
			5	1	5	Lukas Permana Candra Purnawan, S.S.T.Pel	III	Pengolah Data Administrasi Umum		750.000	600.000	3,288.000		4,638.000	
			5	1	5	Yudhawan, S.E., M.Si., QIA	III	Auditor Muda		750.000	600.000	3,288.000		4,638.000	
			5	1	5	Irwan Fanani, S.H., C.Fr.A	IV	Auditor Madya		750.000	600.000	3,288.000		4,638.000	
			5	1	5	Irwan Fanani, S.H., C.Fr.A	IV	Auditor Madya		750.000	600.000	3,288.000		4,638.000	
			5	1	5	Roy Bernardo Simanjuntak, S.Si.T., M.Sc.	III	Auditor Muda		750.000	600.000	3,288.000		4,638.000	
			5	1	5	Maulana Irwansyah, S.Kom., M.A., QIA., C.Fr.A	IV	Kasubag Tata Usaha Inspektorat I		750.000	600.000	3,288.000		4,638.000	
			5	1	5	Arfi Setiadi, S.T., M.A.	III	Auditor Muda		750.000	600.000	3,288.000		4,638.000	
			5	1	5	Diana Samosir, S.Sos., M.Ak.	III	Auditor Pertama		750.000	600.000	3,288.000		4,638.000	
			5	1	5	Cecep Saefudin	III	Analisis Data		750.000	600.000	3,288.000		4,638.000	
0			170							26,250.000	20,400.000	112,944.000		159,594.000	

KORWIL I

 Ugan Sugiana
 Pembina Utama Muda (IV/c)
 NIP. 19640512 198401 1 001


KORWIL II

 Srirahayu Br. Regar
 Penata (III/c)
 NIP. 19781116 200502 2 001

KORWIL III

 Irwan Fanani
 Pembina (IV/a)
 NIP. 19701211 199603 1 001

KORWIL IV


 Beno Tjatur Wibowo
 Pembina Utama Muda (IV/c)
 NIP. 19620429 199303 1 001

KORWIL V

 Yudhawan
 Penata TK. I (III/d)
 NIP. 19770511 200312 1 001

Jakarta, 11 Januari 2020
 INSPEKTUR I


 Sri Lestari Rahayu
 Pembina Utama Madya (IV/d)
 NIP. 19620620 198903 2 001

No	Nama Kegiatan	Provinsi	Hari Kegiatan			Nama/Tim	Gol	Jabatan	Unit Kerja	Anggaran Pelaksanaan					Ket
			Jlh Hari	Jlh Org	Total					Uang Harian	Transport	Paket Meeting	Lain-lain	Jumlah	
			4	5	6					11	12	13	14	15	
1	Kompilasi Reviu RKA KL Pagu Anggaran pada Satuan Kerja Wilayah Pengawasan Inspektorat I	JABAR	3	1	3	Sri Lestari Rahayu, S.H., LL.M.	IV	Inspektur I	IT I	900.000	600.000	2.220.000		3.720.000	Juni
			3	1	3	Ugan Sugiana, S.E., M.T., QIA	IV	Auditor Madya		450.000	600.000	1.644.000		2.694.000	
			3	1	3	Ir. Beno Tjatur Wibowo, M.MTr., C.Fr.A	IV	Auditor Madya		450.000	600.000	1.644.000		2.694.000	
			3	1	3	Irwan Fanani, S.H., C.Fr.A	IV	Auditor Madya		450.000	600.000	1.644.000		2.694.000	
			3	1	3	Maulana Irwansyah, S.Kom., M.A., QIA., C.Fr.A	IV	Kasubag Tata Usaha Inspektorat I		450.000	600.000	1.644.000		2.694.000	
			3	1	3	Yudhawan, S.E., M.Si., QIA	III	Auditor Muda		450.000	600.000	1.644.000		2.694.000	
			3	1	3	Srirahayu Br. Regar, S.E., QIA	III	Auditor Muda		450.000	600.000	1.644.000		2.694.000	
			3	1	3	Roy Bernardo Simanjuntak, S.Si.T., M.Sc.	III	Auditor Muda		450.000	600.000	1.644.000		2.694.000	
			3	1	3	Muhammad Sofiyuddin, S.T.	III	Auditor Muda		450.000	600.000	1.644.000		2.694.000	
			3	1	3	Donny Kurniawan, S.Kom., M.Si.	III	Auditor Pertama		450.000	600.000	1.644.000		2.694.000	
			3	1	3	Diana Samsosir, S.Sos., M.Ak.	III	Auditor Pertama		450.000	600.000	1.644.000		2.694.000	
			3	1	3	Dewi Tuhu Rahayu, S.Si.T	III	Auditor Pertama		450.000	600.000	1.644.000		2.694.000	
			3	1	3	Ayis Suti Wibowo, S.Psi. M.A.P.	III	Auditor Pertama		450.000	600.000	1.644.000		2.694.000	
			3	1	3	Chairul Saleh, S.Pd., M.Pd	III	Auditor Pertama		450.000	600.000	1.644.000		2.694.000	
			3	1	3	Cecep Saefudin	III	Analisis Data		450.000	600.000	1.644.000		2.694.000	
			3	1	3	Tito Gabrapin Helmaris, S.E	III	Analisis Data		450.000	600.000	1.644.000		2.694.000	
			3	1	3	Lukas Permana Candra Purnawan, S.S.T.Pel	III	Pengolah Data Administrasi Umum		450.000	600.000	1.644.000		2.694.000	
			3	1	3	Irfaisal Hakim Nasution, S.S.T.Pel	III	Pengolah Data Administrasi Umum		450.000	600.000	1.644.000		2.694.000	
			3	1	3	Ghani Dhyaksa Abinawa, S.T.	III	Calon Auditor Pertama		450.000	600.000	1.644.000		2.694.000	
			3	1	3	Bobby Leo Agustinus Simanjuntak, S.Kom.	III	Calon Arsiparis Pertama		450.000	600.000	1.644.000		2.694.000	
0			60							9.450.000	12.000.000	33.456.000	-	54.906.000	

KORWIL I

 Ugan Sugiana
 Pembina Utama Muda (IV/c)
 NIP. 19640512 198401 1 001


KORWIL II

 Srirahayu Br. Regar
 Penata (III/c)
 NIP. 19781116 200502 2 001

KORWIL III

 Irwan Fanani
 Pembina (IV/a)
 NIP. 19701211 199603 1 001

KORWIL IV

 Beno Tjatur Wibowo
 Pembina Utama Muda (IV/c)
 NIP. 19620429 199303 1 001

KORWIL V

 Yudhawan
 Penata TK. I (III/d)
 NIP. 19770511 200312 1 001


Jakarta, Januari 2020
 INSPEKTUR I


 Sri Lestari Rahayu
 Pembina Utama Madya (IV/c)
 NIP. 19620620 198903 2 001


No	Nama Kegiatan	Provinsi	Hari Kegiatan			Nama/Tim	Gol	Jabatan	Unit Kerja	Anggaran Pelaksanaan					Ket
			Jlh Hari	Jlh Org	Total					Uang Harian	Transport	Paket Meeting	Lain-lain	Jumlah	
1	2	3	4	5	6	7	8	9	10	11	12	13	14	15	16
	Kompilasi Reviu RKA KL Pagu Alokasi pada Satuan Kerja Wilayah Pengawasan Inspektorat I	JABAR	3	1	3	Sri Lestari Rahayu, S.H., LL.M.	IV	Inspektur I	IT I	900.000	600.000	2.220.000		3.720.000	Oktober
			3	1	3	Ugan Sugiana, S.E., M.T., QIA	IV	Auditor Madya		450.000	600.000	1.644.000		2.694.000	
			3	1	3	Ir. Beno Tjatur Wibowo, M.MTr., C.Fr.A	IV	Auditor Madya		450.000	600.000	1.644.000		2.694.000	
			3	1	3	Irwan Fanani, S.H., C.Fr.A	IV	Auditor Madya		450.000	600.000	1.644.000		2.694.000	
			3	1	3	Maulana Irwansyah, S.Kom., M.A., QIA., C.Fr.A	IV	Kasubag Tata Usaha Inspektorat I		450.000	600.000	1.644.000		2.694.000	
			3	1	3	Yudhawan, S.E., M.Si., QIA	III	Auditor Muda		450.000	600.000	1.644.000		2.694.000	
			3	1	3	Srirahayu Br. Regar, S.E., QIA	III	Auditor Muda		450.000	600.000	1.644.000		2.694.000	
			3	1	3	Roy Bernardo Simanjuntak, S.Si.T., M.Sc.	III	Auditor Muda		450.000	600.000	1.644.000		2.694.000	
			3	1	3	Muhammad Sofiyuddin, S.T.	III	Auditor Muda		450.000	600.000	1.644.000		2.694.000	
			3	1	3	Donny Kurniawan, S.Kom., M.Si.	III	Auditor Pertama		450.000	600.000	1.644.000		2.694.000	
			3	1	3	Diana Samsir, S.Sos., M.Ak.	III	Auditor Pertama		450.000	600.000	1.644.000		2.694.000	
			3	1	3	Dewi Tuhu Rahayu, S.Si.T	III	Auditor Pertama		450.000	600.000	1.644.000		2.694.000	
			3	1	3	Ayis Suti Wibowo, S.Psi, M.A.P.	III	Auditor Pertama		450.000	600.000	1.644.000		2.694.000	
			3	1	3	Chairul Saleh, S.Pd., M.Pd	III	Auditor Pertama		450.000	600.000	1.644.000		2.694.000	
			3	1	3	Cecep Saefudin	III	Analisis Data		450.000	600.000	1.644.000		2.694.000	
			3	1	3	Tito Gabrapin Helmaris, S.E	III	Analisis Data		450.000	600.000	1.644.000		2.694.000	
			3	1	3	Lukas Permana Candra Purnawan, S.S.T.Pel	III	Pengolah Data Administrasi Umum		450.000	600.000	1.644.000		2.694.000	
			3	1	3	Irfaisal Hakim Nasution, S.S.T.Pel	III	Pengolah Data Administrasi Umum		450.000	600.000	1.644.000		2.694.000	
			3	1	3	Ghani Dhyaksa Abinawa, S.T.	III	Calon Auditor Pertama		450.000	600.000	1.644.000		2.694.000	
			3	1	3	Bobby Leo Agustinus Simanjuntak, S.Kom.	III	Calon Arsiparis Pertama		450.000	600.000	1.644.000		2.694.000	
0			60							9,450.000	12,000.000	33,456.000	-	54,906.000	


KORWIL I

 Ugan Sugiana
 Pembina Utama Muda (IV/c)
 NIP. 19640512 198401 1 001

KORWIL II

 Srirahayu Br. Regar
 Penata (III/c)
 NIP. 19781116 200502 2 001

KORWIL III

 Irwan Fanani
 Pembina (IV/a)
 NIP. 19701211 199603 1 001

KORWIL IV

 Beno Tjatur Wibowo
 Pembina Utama Muda (IV/c)
 NIP. 19620429 199303 1 001

KORWIL V

 Yudhawan
 Penata TK. I (III/d)
 NIP. 19770511 200312 1 001

Jakarta, Januari 2020
 INSPEKTUR

 Sri Lestari Rahayu
 Pembina Utama Madya (IV/d)
 NIP. 19620620 198903 2 001

Revisi Anggaran
INSPEKTORAT JENDERAL KEMENTERIAN PERHUBUNGAN
TAHUN ANGGARAN 2021

INSPEKTORAT I


No	Nama Kegiatan	Provinsi	Hari Kegiatan			Nama/Tim	Gol	Jabatan	Unit Kerja	Anggaran Pelaksanaan				Ket	
			Jlh Hari	Jlh Org	Total					Uang Harian	Transport	Paket Meeting	Lain-lain		Jumlah
1	2	3	4	5	6	7	8	9	10	11	12	13	14	15	16
	Revisi Anggaran Triwulan I TA.2021 pada UPT Wilayah Pengawasan Inspektorat I	JABAR	5	1	5	Sri Lestari Rahayu, S.H., LL.M.	IV	Inspektur I	IT I	1.500.000	600.000	4.440.000		6.540.000	April
			5	1	5	Ugan Sugiana, S.E., M.T., QIA	IV	Auditor Madya		750.000	600.000	3.288.000		4.638.000	
			5	1	5	Nyoman Hartati, SAB., C.Fr.A	III	Auditor Muda		750.000	600.000	3.288.000		4.638.000	
			5	1	5	Ayis Suti Wibowo, S.Psi. M.A.P.	III	Auditor Pertama		750.000	600.000	3.288.000		4.638.000	
			5	1	5	Yanuar Efendi, S.E.	III	Auditor Muda		750.000	600.000	3.288.000		4.638.000	
			5	1	5	Irfaisal Hakim Nasution, S.S.T.Pel	III	Pengolah Data Administrasi Umum		750.000	600.000	3.288.000		4.638.000	
			5	1	5	Srirahayu Br. Regar, S.E., QIA	III	Auditor Muda		750.000	600.000	3.288.000		4.638.000	
			5	1	5	Ade Prahastuti, S.E.	III	Auditor Muda		750.000	600.000	3.288.000		4.638.000	
			5	1	5	Donny Kurniawan, S.Kom., M.Si.	III	Auditor Pertama		750.000	600.000	3.288.000		4.638.000	
			5	1	5	Marolop Martin Leonard, S.T.	III	Auditor Pertama		750.000	600.000	3.288.000		4.638.000	
			5	1	5	Bobby Leo Agustinus Simanjuntak, S.Kom.	III	Calon Arsiparis Pertama		750.000	600.000	3.288.000		4.638.000	
			5	1	5	Irvan Fanani, S.H., C.Fr.A	IV	Auditor Madya		750.000	600.000	3.288.000		4.638.000	
			5	1	5	Muhammad Sofiyuddin, S.T.	III	Auditor Muda		750.000	600.000	3.288.000		4.638.000	
			5	1	5	Syamsul Akmal, S.E., QIA	III	Auditor Pertama		750.000	600.000	3.288.000		4.638.000	
			5	1	5	Ary Hidayatullah, S.Kom.	III	Auditor Pertama		750.000	600.000	3.288.000		4.638.000	
			5	1	5	Dewi Tuhu Rahayu, S.Si.T	III	Auditor Pertama		750.000	600.000	3.288.000		4.638.000	
			5	1	5	Ghani Dhyaksa Abinawa, S.T.	III	Calon Auditor Pertama		750.000	600.000	3.288.000		4.638.000	
			5	1	5	Ir. Beno Tjatur Wibowo, M.MTr., C.Fr.A	IV	Auditor Madya		750.000	600.000	3.288.000		4.638.000	
			5	1	5	Ilham Adi Imawan, S.E.	III	Auditor Muda		750.000	600.000	3.288.000		4.638.000	
			5	1	5	Dody Aryadi, SAP	III	Auditor Pertama		750.000	600.000	3.288.000		4.638.000	
			5	1	5	Chairul Saleh, S.Pd., M.Pd	III	Auditor Pertama		750.000	600.000	3.288.000		4.638.000	
			5	1	5	Lukas Permana Candra Purnawan, S.S.T.Pel	III	Pengolah Data Administrasi Umum		750.000	600.000	3.288.000		4.638.000	
			5	1	5	Yudhawan, S.E., M.Si., QIA	III	Auditor Muda		750.000	600.000	3.288.000		4.638.000	
			5	1	5	Irwansyah, M.M., M.Mar	III	Auditor Muda		750.000	600.000	3.288.000		4.638.000	
			5	1	5	Roy Bernardo Simanjuntak, S.Si.T., M.Sc.	III	Auditor Muda		750.000	600.000	3.288.000		4.638.000	
			5	1	5	Maulana Irwansyah, S.Kom., M.A., QIA., C.Fr.A	IV	Kasubag Tata Usaha Inspektorat I		750.000	600.000	3.288.000		4.638.000	
			5	1	5	Arfi Setiadi, S.T., M.A.	III	Auditor Muda		750.000	600.000	3.288.000		4.638.000	
			5	1	5	Diana Samosir, S.Sos., M.Ak.	III	Auditor Pertama		750.000	600.000	3.288.000		4.638.000	
0			140							21.750.000	16.800.000	93.216.000		131.766.000	

KORWIL I

Ugan Sugiana
Pembina Utama Muda (IV/c)
NIP. 19640512 198401 1 001


KORWIL II

Srirahayu Br. Regar
Penata (III/c)
NIP. 19781116 200502 2 001

KORWIL III

Irvan Fanani
Pembina (IV/a)
NIP. 19701211 199603 1 001

KORWIL IV

Beno Tjatur Wibowo
Pembina Utama Muda (IV/c)
NIP. 19620429 199303 1 001

KORWIL V

Yudhawan
Penata TK. I (III/d)
NIP. 19770511 200312 1 001


Jakarta, Januari 2020
INSPEKTUR I


Sri Lestari Rahayu
Pembina Utama Madya (IV/d)
NIP. 19620620 198903 2 001


No	Nama Kegiatan	Provinsi	Hari Kegiatan			Nama/Tim	Gol	Jabatan	Unit Kerja	Anggaran Pelaksanaan					Ket
			Jlh Hari	Jlh Org	Total					Uang Harian	Transport	Paket Meeting	Lain-lain	Jumlah	
1	2	3	4	5	6	7	8	9	10	11	12	13	14	15	16
	Revisi Revisi Anggaran Triwulan II TA.2021 pada UPT Wilayah Pengawasan Inspektorat I	JABAR	5	1	5	Sri Lestari Rahayu, S.H., LL.M.	IV	Inspektur I	IT I	1.500.000	600.000	4.440.000		6.540.000	Agustus
5			1	5	Ugan Sugiana, S.E., M.T., QIA	IV	Auditor Madya		750.000	600.000	3.288.000		4.638.000		
5			1	5	Nyoman Hartati, SAB., C.Fr.A	III	Auditor Muda		750.000	600.000	3.288.000		4.638.000		
5			1	5	Ayis Suti Wibowo, S.Psi. M.A.P.	III	Auditor Pertama		750.000	600.000	3.288.000		4.638.000		
5			1	5	Yanuar Efendi, S.E.	III	Auditor Muda		750.000	600.000	3.288.000		4.638.000		
5			1	5	Irfaisal Hakim Nasution, S.S.T.Pel	III	Pengolah Data Administrasi Umum		750.000	600.000	3.288.000		4.638.000		
5			1	5	Srirahayu Br. Regar, S.E., QIA	III	Auditor Muda		750.000	600.000	3.288.000		4.638.000		
5			1	5	Ade Prahastuti, S.E.	III	Auditor Muda		750.000	600.000	3.288.000		4.638.000		
5			1	5	Donny Kurniawan, S.Kom., M.Si.	III	Auditor Pertama		750.000	600.000	3.288.000		4.638.000		
5			1	5	Marolop Martin Leonard, S.T.	III	Auditor Pertama		750.000	600.000	3.288.000		4.638.000		
5			1	5	Bobby Leo Agustinus Simanjuntak, S.Kom.	III	Calon Arsiparis Pertama		750.000	600.000	3.288.000		4.638.000		
5			1	5	Irwan Fanani, S.H., C.Fr.A	IV	Auditor Madya		750.000	600.000	3.288.000		4.638.000		
5			1	5	Muhammad Sofiyuddin, S.T.	III	Auditor Muda		750.000	600.000	3.288.000		4.638.000		
5			1	5	Syamsul Akmal, S.E., QIA	III	Auditor Pertama		750.000	600.000	3.288.000		4.638.000		
5			1	5	Ary Hidayatullah, S.Kom.	III	Auditor Pertama		750.000	600.000	3.288.000		4.638.000		
5			1	5	Dewi Tuhu Rahayu, S.Si.T	III	Auditor Pertama		750.000	600.000	3.288.000		4.638.000		
5			1	5	Ghani Dhyaksa Abinawa, S.T.	III	Calon Auditor Pertama		750.000	600.000	3.288.000		4.638.000		
5			1	5	Ir. Beno Tjatur Wibowo, M.MTr., C.Fr.A	IV	Auditor Madya		750.000	600.000	3.288.000		4.638.000		
5			1	5	Ilham Adi Imawan, S.E.	III	Auditor Muda		750.000	600.000	3.288.000		4.638.000		
5			1	5	Dody Aryadi, S.AP	III	Auditor Pertama		750.000	600.000	3.288.000		4.638.000		
5	1	5	Chairul Saleh, S.Pd., M.Pd	III	Auditor Pertama		750.000	600.000	3.288.000		4.638.000				
5	1	5	Lukas Permana Candra Purnawan, S.S.T.Pel	III	Pengolah Data Administrasi Umum		750.000	600.000	3.288.000		4.638.000				
5	1	5	Yudhawan, S.E., M.Si., QIA	III	Auditor Muda		750.000	600.000	3.288.000		4.638.000				
5	1	5	Irwansyah, M.M., M.Mar	III	Auditor Muda		750.000	600.000	3.288.000		4.638.000				
5	1	5	Roy Bernardo Simanjuntak, S.Si.T., M.Sc.	III	Auditor Muda		750.000	600.000	3.288.000		4.638.000				
5	1	5	Maulana Irwansyah, S.Kom., M.A., QIA., C.Fr.A	IV	Kasubag Tata Usaha Inspektorat I		750.000	600.000	3.288.000		4.638.000				
5	1	5	Arfi Setiadi, S.T., M.A.	III	Auditor Muda		750.000	600.000	3.288.000		4.638.000				
5	1	5	Diana Samsir, S.Sos., M.Ak.	III	Auditor Pertama		750.000	600.000	3.288.000		4.638.000				
0			140							21.750.000	16.800.000	93.216.000	-	131.766.000	


KORWIL I

 Ugan Sugiana
 Pembina Utama Muda (IV/c)
 NIP. 19640512 198401 1 001

KORWIL II

 Srirahayu Br. Regar
 Penata (III/c)
 NIP. 19781116 200502 2 001

KORWIL III

 Irwan Fanani
 Pembina (IV/a)
 NIP. 19701214 199603 1 001

KORWIL IV

 Beno Tjatur Wibowo
 Pembina Utama Muda (IV/c)
 NIP. 19620429 199303 1 001

KORWIL V

 Yudhawan
 Penata TK. I (III/d)
 NIP. 19770511 200312 1 001


Jakarta, 30 Januari 2020
 INSPEKTOR I

 Sri Lestari Rahayu
 Pembina Utama Madya (IV/d)
 NIP. 19620620 198903 2 001

Reviu Perpanjangan Kontrak Tahun Jamak
INSPEKTORAT JENDERAL KEMENTERIAN PERHUBUNGAN
TAHUN ANGGARAN 2021


INSPEKTORAT I


No	Nama Kegiatan	Provinsi	Hari Kegiatan			Nama/Tim	Gol	Jabatan	Unit Kerja	Anggaran Pelaksanaan					Ket
			Jlh Hari	Jlh Org	Total					Uang Harian	Transport	Paket Meeting	Lain-lain	Jumlah	
1	2	3	4	5	6	7	8	9	10	11	12	13	14	15	16
	Reviu Perpanjangan Kontrak Tahun Jamak	JABAR	3	1	3	Sri Lestari Rahayu, S.H., LL.M.	IV	Inspektur I	IT I	900.000	600.000	2.220.000		3.720.000	Maret
			3	1	3	Ir. Beno Tjatur Wibowo, M.MTr., C.Fr.A	IV	Auditor Madya		450.000	600.000	1.644.000		2.694.000	
			3	1	3	Maulana Inwansyah, S.Kom., M.A., QIA., C.Fr.A	IV	Kasubag Tata Usaha Inspektorat I		450.000	600.000	1.644.000		2.694.000	
			3	1	3	Nyoman Hartati, SAB., C.Fr.A	III	Auditor Muda		450.000	600.000	1.644.000		2.694.000	
			3	1	3	Roy Bernardo Simanjuntak, S.Si.T., M.Sc.	III	Auditor Muda		450.000	600.000	1.644.000		2.694.000	
			3	1	3	Ilham Adi Imawan, S.E.	III	Auditor Muda		450.000	600.000	1.644.000		2.694.000	
			3	1	3	Muhammad Sofiyuddin, S.T.	III	Auditor Muda		450.000	600.000	1.644.000		2.694.000	
			3	1	3	Arfi Setiadi, S.T., M.A.	III	Auditor Muda		450.000	600.000	1.644.000		2.694.000	
			3	1	3	Donny Kurniawan, S.Kom., M.Si.	III	Auditor Pertama		450.000	600.000	1.644.000		2.694.000	
	3	1	3	Diana Samosir, S.Sos., M.Ak.	III	Auditor Pertama		450.000	600.000	1.644.000		2.694.000			
0			30							4,950.000	6,000.000	17,016.000		27,966.000	


KORWIL I

Yudi Sugiana
Pembina Utama Muda (IV/c)
NIP. 19540512 198401 1 001

KORWIL II

Sri Rahayu Br. Regar
Penata (III/c)
NIP. 19781116 200502 2 001

KORWIL III

Iwan Faniati
Pembina (IV/a)
NIP. 19701217 199603 1 001


KORWIL IV

Beno Tjatur Wibowo
Pembina Utama Muda (IV/c)
NIP. 19520429 199303 1 001

KORWIL V

Yudhawan
Penata TK. I (III/d)
NIP. 19770511 200312 1 001

Jakarta, 15 Januari 2020
INSPEKTUR I


Sri Lestari Rahayu
Pembina Utama Madya (IV/d)
NIP. 19620620 198903 2 001

No	Nama Kegiatan	Provinsi	Hari Kegiatan			Nama/Tim	Gol	Jabatan	Unit Kerja	Anggaran Pelaksanaan					Ket	
			Jlh Hari	Jlh Org	Total					Uang Harian	Transport	Paket Meeting	Lain-lain	Jumlah		
1	2	3	4	5	6	7	8	9	10	11	12	13	14	15	16	
1	Reviu Perpanjangan Kontrak Tahun Jamak	JABAR	3	1	3	Sri Lestari Rahayu, S.H., LL.M.	IV	Inspektur I	IT I	900.000	600.000	2.220.000			3.720.000	Maret
			3	1	3	Irwan Fanani, S.H., C.Fr.A	IV	Auditor Madya		450.000	600.000	1.644.000			2.694.000	
			3	1	3	Maulana Irwansyah, S.Kom., M.A., QIA., C.Fr.A	IV	Kasubag Tata Usaha Inspektorat I		450.000	600.000	1.644.000			2.694.000	
			3	1	3	Ayis Suti Wibowo, S.Psi. M.A.P.	III	Auditor Pertama		450.000	600.000	1.644.000			2.694.000	
			3	1	3	Chairul Saleh, S.Pd., M.Pd	III	Auditor Pertama		450.000	600.000	1.644.000			2.694.000	
			3	1	3	Syamsul Akmal, S.E., QIA	III	Auditor Pertama		450.000	600.000	1.644.000			2.694.000	
			3	1	3	Dody Aryadi, S.AP	III	Auditor Pertama		450.000	600.000	1.644.000			2.694.000	
			3	1	3	Marolop Martin Leonard, S.T.	III	Auditor Pertama		450.000	600.000	1.644.000			2.694.000	
			3	1	3	Ade Prahastuti, S.E.	III	Auditor Muda		450.000	600.000	1.644.000			2.694.000	
			3	1	3	Ary Hidayatullah, S.Kom.	III	Auditor Pertama		450.000	600.000	1.644.000			2.694.000	
0			30							4,950.000	6,000.000	17,016.000	-	27,966.000		

KORWIL I

 Umi Sugiana
 Pembina Utama Muda (IV/c)
 NIP. 19640512 198401 1 001


KORWIL II


 Sri Rahayu Br. Regar
 Penata (III/c)
 NIP. 19781116 200502 2 001

KORWIL III

 Irwan Fanani
 Pembina (IV/a)
 NIP. 19701211 199603 1 001

KORWIL IV

 Beno Tektur Wibowo
 Pembina Utama Muda (IV/c)
 NIP. 19620429 199303 1 001

KORWIL V

 Yudhawan
 Penata TK. I (III/d)
 NIP. 19770511 200312 1 001

Jakarta, Januari 2020
 INSPEKTUR I

 Sri Lestari Rahayu
 Pembina Utama Madya (IV/d)
 NIP. 19620620 198903 2 001

Reviu RKBMN
INSPEKTORAT JENDERAL KEMENTERIAN PERHUBUNGAN
TAHUN ANGGARAN 2021

INSPEKTORAT I


No	Nama Kegiatan	Provinsi	Hari Kegiatan			Nama/Tim	Gol	Jabatan	Unit Kerja	Anggaran Pelaksanaan					Ket
			Jlh Hari	Jlh Org	Total					Uang Harian	Transport	Paket Meeting	Lain-lain	Jumlah	
			4	5	6					11	12	13	14	15	
	Reviu RKBMN pada Satuan Kerja Wilayah Pengawasan Inspektorat I	JABAR	5	1	5	Sri Lestari Rahayu, S.H., LL.M.	IV	Inspektur I	IT I	1.500.000	600.000	4.440.000		6.540.000	November
			5	1	5	Ugan Sugiana, S.E., M.T., QIA	IV	Auditor Madya		750.000	600.000	3.288.000		4.638.000	
			5	1	5	Nyoman Hartati, SAB., C.Fr.A	III	Auditor Muda		750.000	600.000	3.288.000		4.638.000	
			5	1	5	Erni Dawati, QIA	III	Auditor Pelaksana Lanjutan		750.000	600.000	3.288.000		4.638.000	
			5	1	5	Ayis Suti Wibowo, S.Psi, M.A.P.	III	Auditor Pertama		750.000	600.000	3.288.000		4.638.000	
			5	1	5	Yanuar Efendi, S.E.	III	Auditor Muda		750.000	600.000	3.288.000		4.638.000	
			5	1	5	Tito Gabrapin Helmaris, S.E	III	Analisis Data		750.000	600.000	3.288.000		4.638.000	
			5	1	5	Irfaisal Hakim Nasution, S.S.T.Pel	III	Pengolah Data Administrasi Umum		750.000	600.000	3.288.000		4.638.000	
			5	1	5	Srirahayu Br. Regar, S.E., QIA	III	Auditor Muda		750.000	600.000	3.288.000		4.638.000	
			5	1	5	Ade Prahastuti, S.E.	III	Auditor Muda		750.000	600.000	3.288.000		4.638.000	
			5	1	5	Donny Kurniawan, S.Kom., M.Si.	III	Auditor Pertama		750.000	600.000	3.288.000		4.638.000	
			5	1	5	Marolop Martin Leonard, S.T.	III	Auditor Pertama		750.000	600.000	3.288.000		4.638.000	
			5	1	5	Herman, QIA	III	Auditor Pelaksana Lanjutan		750.000	600.000	3.288.000		4.638.000	
			5	1	5	Bobby Leo Agustinus Simanjuntak, S.Kom.	III	Calon Arsiparis Pertama		750.000	600.000	3.288.000		4.638.000	
			5	1	5	Irwan Fanani, S.H., C.Fr.A	IV	Auditor Madya		750.000	600.000	3.288.000		4.638.000	
			5	1	5	Muhammad Sofiyuddin, S.T.	III	Auditor Muda		750.000	600.000	3.288.000		4.638.000	
			5	1	5	Syamsul Akmal, S.E., QIA	III	Auditor Pertama		750.000	600.000	3.288.000		4.638.000	
			5	1	5	Ary Hidayatullah, S.Kom.	III	Auditor Pertama		750.000	600.000	3.288.000		4.638.000	
			5	1	5	Dewi Tuhu Rahayu, S.Si.T	III	Auditor Pertama		750.000	600.000	3.288.000		4.638.000	
			5	1	5	Dodi Tresna Yudianta, S.E., M.Sc.	III	Auditor Muda		750.000	600.000	3.288.000		4.638.000	
			5	1	5	Ghani Dhyaksa Abinawa, S.T.	III	Calon Auditor Pertama		750.000	600.000	3.288.000		4.638.000	
			5	1	5	Ir. Beno Tjatur Wibowo, M.MTr., C.Fr.A	IV	Auditor Madya		750.000	600.000	3.288.000		4.638.000	
			5	1	5	Ilham Adi Imawan, S.E.	III	Auditor Muda		750.000	600.000	3.288.000		4.638.000	
			5	1	5	Mira Rahayu Sinuhaji, S.H.	III	Auditor Pertama		750.000	600.000	3.288.000		4.638.000	
			5	1	5	Dody Aryadi, S.AP	III	Auditor Pertama		750.000	600.000	3.288.000		4.638.000	
			5	1	5	Chairul Saleh, S.Pd., M.Pd	III	Auditor Pertama		750.000	600.000	3.288.000		4.638.000	
			5	1	5	Lukas Permana Candra Purnawan, S.S.T.Pel	III	Pengolah Data Administrasi Umum		750.000	600.000	3.288.000		4.638.000	
			5	1	5	Yudhawan, S.E., M.Si., QIA	III	Auditor Muda		750.000	600.000	3.288.000		4.638.000	
			5	1	5	Irwansyah, M.M., M.Mar	III	Auditor Muda		750.000	600.000	3.288.000		4.638.000	
			5	1	5	Roy Bernardo Simanjuntak, S.Si.T., M.Sc.	III	Auditor Muda		750.000	600.000	3.288.000		4.638.000	
			5	1	5	Maulana Irwansyah, S.Kom., M.A., QIA., C.Fr.A	IV	Kasubag Tata Usaha Inspektorat I		750.000	600.000	3.288.000		4.638.000	
			5	1	5	Arfi Setiadi, S.T., M.A.	III	Auditor Muda		750.000	600.000	3.288.000		4.638.000	
			5	1	5	Diana Samsir, S.Sos., M.Ak.	III	Auditor Pertama		750.000	600.000	3.288.000		4.638.000	
			5	1	5	Cecep Saefudin	III	Analisis Data		750.000	600.000	3.288.000		4.638.000	
0			170							26.250.000	20.400.000	112.944.000		159.594.000	


KORWIL I


Ugan Sugiana
Pembina Utama Muda (IV/c)
NIP. 19640512 198401 1 001

KORWIL II

Srirahayu Br. Regar
Penata (III/c)
NIP. 19781116 200502 2 001

KORWIL III

Irwan Fanani
Pembina (IV/a)
NIP. 19701211 199603 1 001

KORWIL IV

Beno Tjatur Wibowo
Pembina Utama Muda (IV/c)
NIP. 19620429 199303 1 001

KORWIL V

Yudhawan
Penata TK. I (III/d)
NIP. 19770511 200312 1 001

Jakarta, 1 Januari 2020
INSPEKTOR I


Sri Lestari Rahayu
Pembina Utama Madya (IV/d)
NIP. 19620620 198903 2 001


Evaluasi SPIP
INSPEKTORAT JENDERAL KEMENTERIAN PERHUBUNGAN

TAHUN ANGGARAN 2021
INSPEKTORAT I

(Rp. 000,-)


No	Nama Kegiatan	Provinsi	Hari Kegiatan			Nama/Tim	Gol	Jabatan	Unit Kerja	Anggaran Pelaksanaan					Ket
			Jih Hari	Jih Org	Total					Uang Harian	Transport	Paket Meeting	Lain-lain	Jumlah	
1	2	3	4	5	6	7	8	9	10	11	12	13	14	15	16
	Evaluasi SPIP	DKI JAKARTA	10	1	10	Sri Lestari Rahayu, S.H., LL.M	IV	Inspektur I	IT I	3.600.000	1.500.000	-	-	5.100.000	September
			10	1	10	Ugan Sugiana, S.E., M.T., QIA	IV	Auditor Madya		2.100.000	1.500.000	-	-	3.600.000	
			10	1	10	Ir. Beno Tjatur Wibowo, M.MTr., C.Fr.A	IV	Auditor Madya		2.100.000	1.500.000	-	-	3.600.000	
			10	1	10	Irwan Fanani, S.H., C.Fr.A	IV	Auditor Madya		2.100.000	1.500.000	-	-	3.600.000	
			10	1	10	Maulana Irvansyah, S.Kom., M.A., QIA, C.Fr.A	IV	Kasubag Tata Usaha Inspektorat I		2.100.000	1.500.000	-	-	3.600.000	
			10	1	10	Yudhawan, S.E., M.Si., QIA	III	Auditor Muda		2.100.000	1.500.000	-	-	3.600.000	
			10	1	10	Srirahayu Br. Regar, S.E., QIA	III	Auditor Muda		2.100.000	1.500.000	-	-	3.600.000	
			10	1	10	Nyoman Hartab, SAB, C.Fr.A	III	Auditor Muda		2.100.000	1.500.000	-	-	3.600.000	
			10	1	10	Roy Bernardo Simanjuntak, S.Si.T., M.Sc.	III	Auditor Muda		2.100.000	1.500.000	-	-	3.600.000	
			10	1	10	Ilham Adi Imawan, S.E.	III	Auditor Muda		2.100.000	1.500.000	-	-	3.600.000	
			10	1	10	Ayis Suti Wibowo, S.Psi. M.A.P.	III	Auditor Pertama		2.100.000	1.500.000	-	-	3.600.000	
			10	1	10	Chairul Saleh, S.Pd., M.Pd.	III	Auditor Pertama		2.100.000	1.500.000	-	-	3.600.000	
			10	1	10	Marolop Martin Leonard, S.T.	III	Auditor Pertama		2.100.000	1.500.000	-	-	3.600.000	
			10	1	10	Ary Hidayatullah, S.Kom.	III	Auditor Pertama		2.100.000	1.500.000	-	-	3.600.000	
			10	1	10	Cecep Saefudin	III	Analisis Data		2.100.000	1.500.000	-	-	3.600.000	
			10	1	10	Tito Gabrapi Helmaris, S.E.	III	Analisis Data		2.100.000	1.500.000	-	-	3.600.000	
			10	1	10	Lukas Permana Candra Purnawan, S.S.T.Pel	III	Pengolah Data Administrasi Umum		2.100.000	1.500.000	-	-	3.600.000	
			10	1	10	Irfaisal Hakim Nasution, S.S.T.Pel	III	Pengolah Data Administrasi Umum		2.100.000	1.500.000	-	-	3.600.000	
			10	1	10	Ghani Dhyaksa Abinawa, S.T.	III	Calon Auditor Pertama		2.100.000	1.500.000	-	-	3.600.000	
			10	1	10	Bobby Leo Agustinus Simanjuntak, S.Kom.	III	Calon Arsiparis Pertama		2.100.000	1.500.000	-	-	3.600.000	
			10	1	10	Yudhawan, S.E., M.Si., QIA	III	Auditor Muda		2.100.000	1.500.000	-	-	3.600.000	
			10	1	10	Srirahayu Br. Regar, S.E., QIA	III	Auditor Muda		2.100.000	1.500.000	-	-	3.600.000	
			10	1	10	Nyoman Hartab, SAB, C.Fr.A	III	Auditor Muda		2.100.000	1.500.000	-	-	3.600.000	
			10	1	10	Roy Bernardo Simanjuntak, S.Si.T., M.Sc.	III	Auditor Muda		2.100.000	1.500.000	-	-	3.600.000	
			10	1	10	Ilham Adi Imawan, S.E.	III	Auditor Muda		2.100.000	1.500.000	-	-	3.600.000	
			10	1	10	Ayis Suti Wibowo, S.Psi. M.A.P.	III	Auditor Pertama		2.100.000	1.500.000	-	-	3.600.000	
			10	1	10	Chairul Saleh, S.Pd., M.Pd.	III	Auditor Pertama		2.100.000	1.500.000	-	-	3.600.000	
			10	1	10	Marolop Martin Leonard, S.T.	III	Auditor Pertama		2.100.000	1.500.000	-	-	3.600.000	
			10	1	10	Ary Hidayatullah, S.Kom.	III	Auditor Pertama		2.100.000	1.500.000	-	-	3.600.000	
			10	1	10	Cecep Saefudin	III	Analisis Data		2.100.000	1.500.000	-	-	3.600.000	
			10	1	10	Tito Gabrapi Helmaris, S.E.	III	Analisis Data		2.100.000	1.500.000	-	-	3.600.000	
			10	1	10	Lukas Permana Candra Purnawan, S.S.T.Pel	III	Pengolah Data Administrasi Umum		2.100.000	1.500.000	-	-	3.600.000	
			10	1	10	Irfaisal Hakim Nasution, S.S.T.Pel	III	Pengolah Data Administrasi Umum		2.100.000	1.500.000	-	-	3.600.000	
			10	1	10	Ghani Dhyaksa Abinawa, S.T.	III	Calon Auditor Pertama		2.100.000	1.500.000	-	-	3.600.000	
			10	1	10	Bobby Leo Agustinus Simanjuntak, S.Kom.	III	Calon Arsiparis Pertama		2.100.000	1.500.000	-	-	3.600.000	
			10	1	10	Chairul Saleh, S.Pd., M.Pd.	III	Auditor Pertama		2.100.000	1.500.000	-	-	3.600.000	
			10	1	10	Marolop Martin Leonard, S.T.	III	Auditor Pertama		2.100.000	1.500.000	-	-	3.600.000	
			10	1	10	Ary Hidayatullah, S.Kom.	III	Auditor Pertama		2.100.000	1.500.000	-	-	3.600.000	
			10	1	10	Cecep Saefudin	III	Analisis Data		2.100.000	1.500.000	-	-	3.600.000	
			10	1	10	Tito Gabrapi Helmaris, S.E.	III	Analisis Data		2.100.000	1.500.000	-	-	3.600.000	
			10	1	10	Lukas Permana Candra Purnawan, S.S.T.Pel	III	Pengolah Data Administrasi Umum		2.100.000	1.500.000	-	-	3.600.000	
			10	1	10	Irfaisal Hakim Nasution, S.S.T.Pel	III	Pengolah Data Administrasi Umum		2.100.000	1.500.000	-	-	3.600.000	
			10	1	10	Ghani Dhyaksa Abinawa, S.T.	III	Calon Auditor Pertama		2.100.000	1.500.000	-	-	3.600.000	
			10	1	10	Bobby Leo Agustinus Simanjuntak, S.Kom.	III	Calon Arsiparis Pertama		2.100.000	1.500.000	-	-	3.600.000	
			10	1	10	Ghani Dhyaksa Abinawa, S.T.	III	Calon Auditor Pertama		2.100.000	1.500.000	-	-	3.600.000	
			10	1	10	Bobby Leo Agustinus Simanjuntak, S.Kom.	III	Calon Arsiparis Pertama		2.100.000	1.500.000	-	-	3.600.000	
0			460							98.100.000	69.000.000	-	-	167.100.000	


KORWIL I

Ugan Sugiana
Pembina Utama Muda (IV/c)
NIP. 19840512 198401 1 001

KORWIL II

Srirahayu Br. Regar
Penata (III/c)
NIP. 19781116 200502 2 001

KORWIL III

Irwan Fanani
Pembina (IV/b)
NIP. 19701211 199603 1 001

KORWIL IV

Beno Tjatur Wibowo
Pembina Utama Muda (IV/c)
NIP. 19620429 199303 1 001

KORWIL V

Yudhawan
Penata TK. I (III/d)
NIP. 19770511 200312 1 001

Jakarta, 1 Januari 2020
INSPEKTOR I

Sri Lestari Rahayu
Pembina Utama Madya (IV/d)
NIP. 19620620 198903 2 001


No	Nama Kegiatan	Provinsi	Hari Kegiatan			Nama/Tim	Gol	Jabatan	Unit Kerja	Anggaran Pelaksanaan					Ket
			Jlh Hari	Jlh Org	Total					Uang Harian	Transport	Paket Meeting	Lain-lain	Jumlah	
1	2	3	4	5	6	7	8	9	10	11	12	13	14	15	16
Asistensi Maturtas SPIP (6 Kal)	Jabar	3	1	3	Sri Lestari Rahayu, S.H., LL.M	IV	Inspektur I	IT I	900.000	600.000	2.220.000			3.720.000	gustus september oktob
		3	1	3	Ugan Sugiana, S.E., M.T., QIA	IV	Auditor Madya		450.000	600.000	1.644.000			2.694.000	
		3	1	3	Ir. Beno Tjatur Wibowo, M.MTr., C.Fr.A	IV	Auditor Madya		450.000	600.000	1.644.000			2.694.000	
		3	1	3	Irwan Fanani, S.H., C.Fr.A	IV	Auditor Madya		450.000	600.000	1.644.000			2.694.000	
		3	1	3	Maulana Irwansyah, S.Kom., M.A., QIA, C.Fr.A	IV	Kasubag Tata Usaha Inspektorat I		450.000	600.000	1.644.000			2.694.000	
		3	1	3	Yudhawan, S.E., M.Si., QIA	III	Auditor Muda		450.000	600.000	1.644.000			2.694.000	
		3	1	3	Sri Rahayu Br. Regar, S.E., QIA	III	Auditor Muda		450.000	600.000	1.644.000			2.694.000	
		3	1	3	Nyoman Hartati, SAB., C.Fr.A	III	Auditor Muda		450.000	600.000	1.644.000			2.694.000	
		3	1	3	Roy Bernardo Simanjuntak, S.Si.T., M.Sc.	III	Auditor Muda		450.000	600.000	1.644.000			2.694.000	
		3	1	3	Ilham Adi Imawan, S.E.	III	Auditor Muda		450.000	600.000	1.644.000			2.694.000	
		3	1	3	Ayis Subi Wibowo, S.Psi., M.A.P.	III	Auditor Pertama		450.000	600.000	1.644.000			2.694.000	
		3	1	3	Chairul Saleh, S.Pd., M.Pd.	III	Auditor Pertama		450.000	600.000	1.644.000			2.694.000	
		3	1	3	Marolop Martin Leonard, S.T.	III	Auditor Pertama		450.000	600.000	1.644.000			2.694.000	
		3	1	3	Ary Hidayatullah, S.Kom.	III	Auditor Pertama		450.000	600.000	1.644.000			2.694.000	
		3	1	3	Cecep Saefudin	III	Analisis Data		450.000	600.000	1.644.000			2.694.000	
		3	1	3	Tito Gabrapi Helmaris, S.E.	III	Analisis Data		450.000	600.000	1.644.000			2.694.000	
		3	1	3	Lukas Permana Candra Purnawan, S.S.T.Pel	III	Pengolah Data Administrasi Umum		450.000	600.000	1.644.000			2.694.000	
		3	1	3	Irfaisal Hakim Nasution, S.S.T.Pel	III	Pengolah Data Administrasi Umum		450.000	600.000	1.644.000			2.694.000	
		3	1	3	Ghani Dhyaksa Abinawa, S.T.	III	Calon Auditor Pertama		450.000	600.000	1.644.000			2.694.000	
		3	1	3	Bobby Leo Agustinus Simanjuntak, S.Kom.	III	Calon Arsparis Pertama		450.000	600.000	1.644.000			2.694.000	
		3	1	3	Yudhawan, S.E., M.Si., QIA	III	Auditor Muda		450.000	600.000	1.644.000			2.694.000	
		3	1	3	Sri Rahayu Br. Regar, S.E., QIA	III	Auditor Muda		450.000	600.000	1.644.000			2.694.000	
		3	1	3	Nyoman Hartati, SAB., C.Fr.A	III	Auditor Muda		450.000	600.000	1.644.000			2.694.000	
		3	1	3	Roy Bernardo Simanjuntak, S.Si.T., M.Sc.	III	Auditor Muda		450.000	600.000	1.644.000			2.694.000	
		3	1	3	Ilham Adi Imawan, S.E.	III	Auditor Muda		450.000	600.000	1.644.000			2.694.000	
		3	1	3	Ayis Subi Wibowo, S.Psi., M.A.P.	III	Auditor Pertama		450.000	600.000	1.644.000			2.694.000	
		3	1	3	Chairul Saleh, S.Pd., M.Pd.	III	Auditor Pertama		450.000	600.000	1.644.000			2.694.000	
		3	1	3	Marolop Martin Leonard, S.T.	III	Auditor Pertama		450.000	600.000	1.644.000			2.694.000	
		3	1	3	Ary Hidayatullah, S.Kom.	III	Auditor Pertama		450.000	600.000	1.644.000			2.694.000	
		3	1	3	Cecep Saefudin	III	Analisis Data		450.000	600.000	1.644.000			2.694.000	
3	1	3	Tito Gabrapi Helmaris, S.E.	III	Analisis Data		450.000	600.000	1.644.000			2.694.000			
3	1	3	Lukas Permana Candra Purnawan, S.S.T.Pel	III	Pengolah Data Administrasi Umum		450.000	600.000	1.644.000			2.694.000			
3	1	3	Irfaisal Hakim Nasution, S.S.T.Pel	III	Pengolah Data Administrasi Umum		450.000	600.000	1.644.000			2.694.000			
3	1	3	Ghani Dhyaksa Abinawa, S.T.	III	Calon Auditor Pertama		450.000	600.000	1.644.000			2.694.000			
3	1	3	Bobby Leo Agustinus Simanjuntak, S.Kom.	III	Calon Arsparis Pertama		450.000	600.000	1.644.000			2.694.000			
3	1	3	Chairul Saleh, S.Pd., M.Pd.	III	Auditor Pertama		450.000	600.000	1.644.000			2.694.000			
3	1	3	Marolop Martin Leonard, S.T.	III	Auditor Pertama		450.000	600.000	1.644.000			2.694.000			
3	1	3	Ary Hidayatullah, S.Kom.	III	Auditor Pertama		450.000	600.000	1.644.000			2.694.000			
3	1	3	Cecep Saefudin	III	Analisis Data		450.000	600.000	1.644.000			2.694.000			
3	1	3	Tito Gabrapi Helmaris, S.E.	III	Analisis Data		450.000	600.000	1.644.000			2.694.000			
3	1	3	Lukas Permana Candra Purnawan, S.S.T.Pel	III	Pengolah Data Administrasi Umum		450.000	600.000	1.644.000			2.694.000			
3	1	3	Irfaisal Hakim Nasution, S.S.T.Pel	III	Pengolah Data Administrasi Umum		450.000	600.000	1.644.000			2.694.000			
3	1	3	Ghani Dhyaksa Abinawa, S.T.	III	Calon Auditor Pertama		450.000	600.000	1.644.000			2.694.000			
3	1	3	Bobby Leo Agustinus Simanjuntak, S.Kom.	III	Calon Arsparis Pertama		450.000	600.000	1.644.000			2.694.000			
3	1	3	Ghani Dhyaksa Abinawa, S.T.	III	Calon Auditor Pertama		450.000	600.000	1.644.000			2.694.000			
3	1	3	Bobby Leo Agustinus Simanjuntak, S.Kom.	III	Calon Arsparis Pertama		450.000	600.000	1.644.000			2.694.000			
0			138							21,150.000	27,600.000	76,200.000	-	124,950.000	


KORWIL I


 Ugan Sugiana
 Pembina Utama Muda (IV/c)
 NIP. 19640512 198401 1 001

KORWIL II

 Sri Rahayu Br. Regar
 Pembina (III/c)
 NIP. 19781116 200502 2 001

KORWIL III

 Irwan Fanani
 Pembina (IV/a)
 NIP. 19701211 199803 1 001


KORWIL IV

 Beno Tjatur Wibowo
 Pembina Utama Muda (IV/c)
 NIP. 19620429 199303 1 001


KORWIL V

 Yudhawan
 Penata TK. I (III/d)
 NIP. 19770511 200312 1 001


Jakarta, 14 Februari 2020
 INSPETUR I

 Sri Lestari Rahayu
 Pembina Utama Madya (IV/d)
 NIP. 19620620 198903 2 001

No	Nama Kegiatan	Provinsi	Hari Kegiatan			Nama/Tim	Gol	Jabatan	Unit Kerja	Anggaran Pelaksanaan					Ket
			Jlh Hari	Jlh Org	Total					Uang Harian	Transport	Paket Meeting	Lain-lain	Jumlah	
1	2	3	4	5	6	7	8	9	10	11	12	13	14	15	16
0	Kompilasi Hasil Penilaian Maturitas SPIP	Jabar	3	1	3	Sri Lestari Rahayu, S.H., LL.M.	IV	Inspektur I	IT I	900.000	600.000	2.220.000		3.720.000	November
			3	1	3	Ugan Sugiana, S.E., M.T., QIA	IV	Auditor Madya		450.000	600.000	1.644.000		2.694.000	
			3	1	3	Ir. Beno Tjatur Wibowo, M.MTr., C.Fr.A	IV	Auditor Madya		450.000	600.000	1.644.000		2.694.000	
			3	1	3	Irwan Fanani, S.H., C.Fr.A	IV	Auditor Madya		450.000	600.000	1.644.000		2.694.000	
			3	1	3	Maulana Irvansyah, S.Kom., M.A., QIA, C.Fr.A	IV	Kasubag Tata Usaha Inspektorat I		450.000	600.000	1.644.000		2.694.000	
			3	1	3	Yudhawan, S.E., M.Si., QIA	III	Auditor Muda		450.000	600.000	1.644.000		2.694.000	
			3	1	3	Sri Rahayu Br. Regar, S.E., QIA	III	Auditor Muda		450.000	600.000	1.644.000		2.694.000	
			3	1	3	Nyoman Hartati, SAB, C.Fr.A	III	Auditor Muda		450.000	600.000	1.644.000		2.694.000	
			3	1	3	Roy Bernardo Simanjuntak, S.Si.T., M.Sc.	III	Auditor Muda		450.000	600.000	1.644.000		2.694.000	
			3	1	3	Ilham Adi Imawan, S.E.	III	Auditor Muda		450.000	600.000	1.644.000		2.694.000	
			3	1	3	Ayis Sut Wibowo, S.Psi, M.A.P.	III	Auditor Pertama		450.000	600.000	1.644.000		2.694.000	
			3	1	3	Chairul Saleh, S.Pd., M.Pd.	III	Auditor Pertama		450.000	600.000	1.644.000		2.694.000	
			3	1	3	Marolop Martin Leonard, S.T.	III	Auditor Pertama		450.000	600.000	1.644.000		2.694.000	
			3	1	3	Ary Hidayatullah, S.Kom.	III	Auditor Pertama		450.000	600.000	1.644.000		2.694.000	
			3	1	3	Cecep Saefudin	III	Analisis Data		450.000	600.000	1.644.000		2.694.000	
			3	1	3	Tito Gabrapin Helmaris, S.E.	III	Analisis Data		450.000	600.000	1.644.000		2.694.000	
			3	1	3	Lukas Permana Candra Purnawan, S.S.T.Pel	III	Pengolah Data Administrasi Umum		450.000	600.000	1.644.000		2.694.000	
			3	1	3	Irfaisal Hakim Nasution, S.S.T.Pel	III	Pengolah Data Administrasi Umum		450.000	600.000	1.644.000		2.694.000	
			3	1	3	Ghani Dhyaksa Abinawa, S.T.	III	Calon Auditor Pertama		450.000	600.000	1.644.000		2.694.000	
			3	1	3	Bobby Leo Agustinus Simanjuntak, S.Kom.	III	Calon Arsiparis Pertama		450.000	600.000	1.644.000		2.694.000	
0			60						9.450.000	12.000.000	33.456.000	-	54.906.000		


KORWIL I

 Ugan Sugiana
 Pembina Utama Muda (IV/c)
 NIP. 19640512 198401 1 001

KORWIL II

 Sri Rahayu Br. Regar
 Penata (III/c)
 NIP. 19781116 200502 2 001

KORWIL III

 Irwan Fanani
 Pembina (IV/a)
 NIP. 19701211 199603 1 001

KORWIL IV

 Beno Tjatur Wibowo
 Pembina Utama Muda (IV/c)
 NIP. 19620429 199303 1 001

KORWIL V

 Yudhawan
 Penata TK. I (III/d)
 NIP. 19770511 200312 1 001

Jakarta, Januari 2020
 INSPEKTUR


 Sri Lestari Rahayu
 Pembina Utama Madya (IV/b)
 NIP. 19620520 198903 2 001

**USULAN PROGRAM KERJA Pengawasan dan Supervisi Proyek Strategis
INSPEKTORAT JENDERAL KEMENTERIAN PERHUBUNGAN
TAHUN ANGGARAN 2021**

No	Tim	Auditi	Provinsi	HA	Nama Tim	Gol	Peran	Jml Org	Jml Hari	Uang Harian	Blaya Hotel	Transport			Jumlah	RMA
												Pesawat	Taxi	Lain-Lain		
1	2	3	4	5	6	7	8	9	10	11	12	13	14	15	16	17
1	1	Pengawasan dan Supervisi Proyek Strategis Provinsi Papua Barat (4 Kali)	Papua Barat	5	1 Sri Lestari Rahayu, S.H., LL.M.	IV	Penanggung Jawab	1	5	1.800.000	5.176.000	4.492.000	620.000	-	12.088.000	April
					2 Srirahayu Br. Regar, S.E., QIA	III	Ketua	1	5	1.800.000	2.224.000	4.492.000	620.000	2.000.000	11.136.000	
					3 Marolop Martin Leonard, S.T.	III	Anggota	1	5	1.800.000	2.224.000	4.492.000	620.000	-	9.136.000	
					4 Ade Prahasufi, S.E.	III	Anggota	1	5	1.800.000	2.224.000	4.492.000	620.000	-	9.136.000	
					5 Donny Kurniawan, S.Kom., M.Si	III	Anggota	2	5	1.800.000	2.224.000	4.492.000	620.000	-	9.136.000	
1	2	Jumlah		25						9.000.000	14.072.000	22.460.000	3.100.000	2.000.000	50.632.000	

No	Tim	Auditi	Provinsi	HA	Nama Tim	Gol	Peran	Jml Org	Jml Hari	Uang Harian	Blaya Hotel	Transport			Jumlah	RMA
												Pesawat	Taxi	Lain-Lain		
1	2	3	4	5	6	7	8	9	10	11	12	13	14	15	16	17
1	1	Pengawasan dan Supervisi Proyek Strategis Provinsi Bali (4 Kali)	Bali	5	1 Sri Lestari Rahayu, S.H., LL.M.	IV	Penanggung Jawab	1	5	2.400.000	4.312.000	3.262.000	620.000	-	10.594.000	Juli
					2 Ir. Beno Tjatur Wibowo, M.MTr., C.Fr.A	IV	Ketua	1	5	2.400.000	4.312.000	3.262.000	620.000	2.000.000	12.594.000	
					3 Iham Adi Imawan, S.E.	III	Anggota	1	5	2.400.000	3.640.000	3.262.000	620.000	-	9.922.000	
					4 Dody Aryadi, S.AP	III	Anggota	1	5	2.400.000	3.640.000	3.262.000	620.000	-	9.922.000	
					5 Chairul Saleh, S.Pd., M.Pd	III	Anggota	2	5	2.400.000	3.640.000	3.262.000	620.000	-	9.922.000	
1	2	Jumlah		25						12.000.000	19.544.000	16.310.000	3.100.000	2.000.000	52.954.000	

No	Tim	Auditi	Provinsi	HA	Nama Tim	Gol	Peran	Jml Org	Jml Hari	Uang Harian	Blaya Hotel	Transport			Jumlah	RMA
												Pesawat	Taxi	Lain-Lain		
1	2	3	4	5	6	7	8	9	10	11	12	13	14	15	16	17
1	1	Pengawasan dan Supervisi Proyek Strategis Provinsi Jateng (4 Kali)	Jateng	5	1 Sri Lestari Rahayu, S.H., LL.M.	IV	Penanggung Jawab	1	5	1.850.000	3.816.000	2.182.000	620.000	-	8.468.000	September
					2 Maulana Iwansyah, S.Kom., M.A., QIA., C.Fr.A	IV	Ketua	1	5	1.850.000	3.816.000	2.182.000	620.000	2.000.000	10.468.000	
					3 Roy Bernardo Simanjuntak, S.Si.T., M.Sc.	III	Anggota	1	5	1.850.000	2.400.000	2.182.000	620.000	-	7.052.000	
					4 Arif Setadi, S.T., M.A.	III	Anggota	2	5	1.850.000	2.400.000	2.182.000	620.000	-	7.052.000	
					5 Diana Samsir, S.Sos., M.Ak.	III	Anggota	2	5	1.850.000	2.400.000	2.182.000	620.000	-	7.052.000	
1	2	Jumlah		25						9.250.000	14.832.000	10.910.000	3.100.000	2.000.000	40.992.000	

KORWIL I

Urip Supriana
Pembina Muda (IV/c)
NIP. 19640512 198401 1 001

KORWIL II


Srirahayu Br. Regar
Penata (III/c)
NIP. 19781116 200502 2 001

KORWIL III

Iham Adi Imawan
Pembina (IV/a)
NIP. 19701211 199603 1 001

KORWIL IV


Beno Tjatur Wibowo
Pembina Utama Muda (IV/c)
NIP. 19620429 199303 1 001

KORWIL V

Yudhawan
Penata TK. I (III/d)
NIP. 19770511 200312 1 001

Jakarta, 14 Januari 2020
INSPEKTUR I

Sri Lestari Rahayu
Pembina Utama Madya (IV/d)
NIP. 19620620 198903 2 001

No	Tim	Auditi	Provinsi	HA	Nama Tim	Gol	Peran	Jml Org	Jml Hari	Uang Harian	Biaya Hotel	Transport			Jumlah	RMA
												Pesawat	Taxi	Lain-Lain		
1	2	3	4	5	6	7	8	9	10	11	12	13	14	15	16	17
1	I	Monitoring Angkutan BTS di Bandung	Jabar	5	1 Sri Lestari Rahayu, S.H., LL.M.	IV	Penanggung Jawab	1	5	2.150.000	4.804.000	-	620.000	-	7.574.000	Nov
					2 Irwan Fanani, S.H., C.Fr.A	IV	Ketua	1	5	2.150.000	4.804.000	-	620.000	2.000.000	9.574.000	
					3 Muhammad Sofyuddin, S.T.	III	Anggota	1	5	2.150.000	2.280.000	-	620.000	-	5.050.000	
					4 Syamsul Akmal, S.E., QIA	III	Anggota	1	5	2.150.000	2.280.000	-	620.000	-	5.050.000	
					5 Ary Hidayatullah, S.Kom	III	Anggota	2	5	2.150.000	2.280.000	-	620.000	-	5.050.000	
1	I	Monitoring Angkutan BTS di Surabaya	Jatim	5	1 Sri Lestari Rahayu, S.H., LL.M.	IV	Penanggung Jawab	1	5	2.050.000	4.304.000	2.674.000	620.000	-	9.648.000	Nov
					2 Irwan Fanani, S.H., C.Fr.A	IV	Ketua	1	5	2.050.000	4.304.000	2.674.000	620.000	2.000.000	11.648.000	
					3 Muhammad Sofyuddin, S.T.	III	Anggota	1	5	2.050.000	2.656.000	2.674.000	620.000	-	8.000.000	
					4 Syamsul Akmal, S.E., QIA	III	Anggota	1	5	2.050.000	2.656.000	2.674.000	620.000	-	8.000.000	
					5 Ary Hidayatullah, S.Kom	III	Anggota	2	5	2.050.000	2.656.000	2.674.000	620.000	-	8.000.000	
1	I	Monitoring Angkutan BTS di Banjarmasin	Kalsel	5	1 Sri Lestari Rahayu, S.H., LL.M.	IV	Penanggung Jawab	1	5	1.900.000	6.000.000	2.995.000	620.000	-	11.515.000	Nov
					2 Irwan Fanani, S.H., C.Fr.A	IV	Ketua	1	5	1.900.000	6.000.000	2.995.000	620.000	2.000.000	13.515.000	
					3 Muhammad Sofyuddin, S.T.	III	Anggota	1	5	1.900.000	2.592.000	2.995.000	620.000	-	8.107.000	
					4 Syamsul Akmal, S.E., QIA	III	Anggota	1	5	1.900.000	2.592.000	2.995.000	620.000	-	8.107.000	
					5 Ary Hidayatullah, S.Kom	III	Anggota	2	5	1.900.000	2.592.000	2.995.000	620.000	-	8.107.000	
1	I	Monitoring Angkutan BTS di Makassar	Sulsel	5	1 Sri Lestari Rahayu, S.H., LL.M.	IV	Penanggung Jawab	1	5	2.150.000	4.552.000	3.829.000	620.000	-	11.151.000	Nov
					2 Irwan Fanani, S.H., C.Fr.A	IV	Ketua	1	5	2.150.000	4.552.000	3.829.000	620.000	2.000.000	13.151.000	
					3 Muhammad Sofyuddin, S.T.	III	Anggota	1	5	2.150.000	2.928.000	3.829.000	620.000	-	9.527.000	
					4 Syamsul Akmal, S.E., QIA	III	Anggota	1	5	2.150.000	2.928.000	3.829.000	620.000	-	9.527.000	
					5 Ary Hidayatullah, S.Kom	III	Anggota	2	5	2.150.000	2.928.000	3.829.000	620.000	-	9.527.000	
1	I	Monitoring Angkutan BTS di Solo	Jateng	5	1 Sri Lestari Rahayu, S.H., LL.M.	IV	Penanggung Jawab	1	5	1.850.000	3.816.000	2.182.000	620.000	-	8.468.000	Nov
					2 Irwan Fanani, S.H., C.Fr.A	IV	Ketua	1	5	1.850.000	3.816.000	2.182.000	620.000	2.000.000	10.468.000	
					3 Muhammad Sofyuddin, S.T.	III	Anggota	1	5	1.850.000	2.400.000	2.182.000	620.000	-	7.052.000	
					4 Syamsul Akmal, S.E., QIA	III	Anggota	1	5	1.850.000	2.400.000	2.182.000	620.000	-	7.052.000	
					5 Ary Hidayatullah, S.Kom	III	Anggota	2	5	1.850.000	2.400.000	2.182.000	620.000	-	7.052.000	
1	I	Monitoring Angkutan BTS di Yogya	DIY	5	1 Sri Lestari Rahayu, S.H., LL.M.	IV	Penanggung Jawab	1	5	2.100.000	5.536.000	2.268.000	620.000	-	10.524.000	Nov
					2 Irwan Fanani, S.H., C.Fr.A	IV	Ketua	1	5	2.100.000	5.536.000	2.268.000	620.000	2.000.000	12.524.000	
					3 Muhammad Sofyuddin, S.T.	III	Anggota	1	5	2.100.000	3.380.000	2.268.000	620.000	-	8.368.000	
					4 Syamsul Akmal, S.E., QIA	III	Anggota	1	5	2.100.000	3.380.000	2.268.000	620.000	-	8.368.000	
					5 Ary Hidayatullah, S.Kom	III	Anggota	2	5	2.100.000	3.380.000	2.268.000	620.000	-	8.368.000	
2	3	Jumlah		50						61.000.000	106.732.000	69.740.000	18.600.000	12.000.000	268.072.000	


KORWIL I

 Ujan Yudianta
 Pembina Utama Muda (IV/c)
 NIP. 19640512 198401 1 001


KORWIL II

 Sri Rahayu Br. Regar
 Penata (III/c)
 NIP. 19781116 200502 2 001

KORWIL III

 Irwan Fanani
 Pembina (IV/d)
 NIP. 19701211 199603 1 001


KORWIL IV

 Reno Triaji Wibowo
 Pembina Utama Muda (IV/c)
 NIP. 19620429 199303 1 001

KORWIL V

 Yudhawan
 Penata TK. I (III/d)
 NIP. 19770511 200312 1 001

Jakarta, 20 Januari 2020
 INSPEKTUR I


 Sri Lestari Rahayu
 Pembina Utama Madya (IV/d)
 NIP. 19620620 198903 2 001


No	Tim	Auditi	Provinsi	HA	Nama Tim	Gol	Peran	Jml Org	Jml Hari	Uang Harian	Biaya Hotel	Transport			Jumlah	RMA
												Pesawat	Taxi	Lain-Lain		
1	2	3	4	5	6	7	8	9	10	11	12	13	14	15	16	17
1	I	KSPN Danau Toba	Sumut	5	1 Sri Lestari Rahayu, S.H., LL.M.	IV	Penanggung Jawab	1	5	1.850.000	4.400.000	3.808.000	620.000	-	10.678.000	Nov
					2 Irwan Fanani, S.H., C.Fr.A	IV	Ketua	1	5	1.850.000	4.400.000	3.808.000	620.000	2.000.000	12.678.000	
					3 Muhammad Sofiyuddin, S.T.	III	Anggota	1	5	1.850.000	2.120.000	3.808.000	620.000	-	8.398.000	
					4 Syamsul Akmal, S.E., QIA	III	Anggota	1	5	1.850.000	2.120.000	3.808.000	620.000	-	8.398.000	
					5 Ary Hidayatullah, S.Kom	III	Anggota	2	5	1.850.000	2.120.000	3.808.000	620.000	-	8.398.000	
1	I	KSPN Labuan Bajo	NTT	5	1 Sri Lestari Rahayu, S.H., LL.M.	IV	Penanggung Jawab	1	5	1.800.000	5.176.000	4.492.000	620.000	-	12.088.000	Nov
					2 Irwan Fanani, S.H., C.Fr.A	IV	Ketua	1	5	1.800.000	5.176.000	4.492.000	620.000	2.000.000	14.088.000	
					3 Muhammad Sofiyuddin, S.T.	III	Anggota	1	5	1.800.000	2.224.000	4.492.000	620.000	-	9.136.000	
					4 Syamsul Akmal, S.E., QIA	III	Anggota	1	5	1.800.000	2.224.000	4.492.000	620.000	-	9.136.000	
					5 Ary Hidayatullah, S.Kom	III	Anggota	2	5	1.800.000	2.224.000	4.492.000	620.000	-	9.136.000	
1	I	KSPN Tanah Toraja	Sulsel	5	1 Sri Lestari Rahayu, S.H., LL.M.	IV	Penanggung Jawab	1	5	2.150.000	4.552.000	3.829.000	620.000	-	11.151.000	Nov
					2 Irwan Fanani, S.H., C.Fr.A	IV	Ketua	1	5	2.150.000	4.552.000	3.829.000	620.000	2.000.000	13.151.000	
					3 Muhammad Sofiyuddin, S.T.	III	Anggota	1	5	2.150.000	2.928.000	3.829.000	620.000	-	9.527.000	
					4 Syamsul Akmal, S.E., QIA	III	Anggota	1	5	2.150.000	2.928.000	3.829.000	620.000	-	9.527.000	
					5 Ary Hidayatullah, S.Kom	III	Anggota	2	5	2.150.000	2.928.000	3.829.000	620.000	-	9.527.000	
1	I	KSPN Wakatobi	Sultra	5	1 Sri Lestari Rahayu, S.H., LL.M.	IV	Penanggung Jawab	1	5	1.900.000	5.188.000	4.182.000	620.000	-	11.890.000	Nov
					2 Irwan Fanani, S.H., C.Fr.A	IV	Ketua	1	5	1.900.000	5.188.000	4.182.000	620.000	2.000.000	13.890.000	
					3 Muhammad Sofiyuddin, S.T.	III	Anggota	1	5	1.900.000	3.144.000	4.182.000	620.000	-	9.846.000	
					4 Syamsul Akmal, S.E., QIA	III	Anggota	1	5	1.900.000	3.144.000	4.182.000	620.000	-	9.846.000	
					5 Ary Hidayatullah, S.Kom	III	Anggota	2	5	1.900.000	3.144.000	4.182.000	620.000	-	9.846.000	
2	3	Jumlah		50						35.500.000	69.880.000	81.555.000	12.400.000	8.000.000	210.335.000	


KORWIL I

 Agus Sugiana
 Pembina Utama Muda (IV/c)
 NIP. 19840512 198401 1 001


KORWIL II

 Sri Rahayu, S.H., R. R. R. R.
 Penata (III/c)
 NIP. 19781116 200502 2 001


KORWIL III

 Irwan Fanani
 Pembina (IV/b)
 NIP. 19701211 195603 1 001

KORWIL IV

 Beno Tatip
 Pembina Utama Muda (IV/c)
 NIP. 19620429 199303 1 001

KORWIL V

 Yudhawan
 Penata TK. I (III/d)
 NIP. 19770511 200312 1 001


Jakarta, 14 Januari 2020
 INSPEKTUR

 Sri Lestari Rahayu
 Pembina Utama Madya (IV/d)
 NIP. 19620620 198903 2 001


No	Tim	Auditi	Provinsi	HA	Nama Tim	Gol	Peran	Jml Org	Jml Hari	Uang Harian	Biaya Hotel	Transport			Jumlah	RMA
												Pesawat	Taxi	Lain-Lain		
1	2	3	4	5	6	7	8	9	10	11	12	13	14	15	16	17
1	1	Monitoring Pelaksanaan Food Estate	Kalteng	5	1 Sri Lestari Rahayu, S.H., LL.M	IV	Penanggung Jawab	1	5	1,800.000	4,640.000	2,984.000	620.000	-	10,044.000	November
					2 Maulana Irwansyah, S.Kom., M.A., QIA., C.Fr.A	IV	Ketua	1	5	1,800.000	4,640.000	2,984.000	620.000	2,000.000	12,044.000	
					3 Roy Bernardo Simanjuntak, S.Si.T., M.Sc.	III	Anggota	1	5	1,800.000	2,636.000	2,984.000	620.000	-	8,040.000	
					4 Arfi Setiadi, S.T., M.A.	III	Anggota	2	5	1,800.000	2,636.000	2,984.000	620.000	-	8,040.000	
					5 Diana Samsir, S.Sos., M.Ak.	III	Anggota	2	5	1,800.000	2,636.000	2,984.000	620.000	-	8,040.000	
1	2	Jumlah		25						9,000.000	17,188.000	14,920.000	3,100.000	2,000.000	46,208.000	


KORWIL I

 Ulan Sugiana
 Pembina Utama Muda (IV/c)
 NIP. 19640512 198401 1 001


KORWIL II

 Sri Rahayu B. Hegar
 Penata (III/c)
 NIP. 19781116 200502 2 001

KORWIL III

 Dian Fadhia
 Pembina (IV/a)
 NIP. 19701211 199603 1 001


KORWIL IV

 Beni Tary Wilbowz
 Pembina Utama Muda (IV/c)
 NIP. 19620429 199303 1 001

KORWIL V

 Yudhawan
 Penata TK. I (III/d)
 NIP. 19770511 200312 1 001

Jakarta, Januari 2020
 INSPEKTOR I

 Sri Lestari Rahayu
 Pembina Utama Madya (IV/d)
 NIP. 19620620 198903 2 001


No	Tim	Auditi	Provinsi	HA	Nama Tim	Gol	Peran	Jml Org	Jml Hari	Uang Harian	Biaya Hotel	Transport			Jumlah	RMA
												Pesawat	Taxi	Lain-Lain		
1	2	3	4	5	6	7	8	9	10	11	12	13	14	15	16	17
1	I	Bimtek Pengawasan DAK pada Provinsi Maluku Utara	Maluta	5	1 Sri Lestari Rahayu, S.H., LL.M.	IV	Penanggung Jawab	1	5	2.150.000	4.292.000	6.664.000	620.000	-	13.726.000	April
					2 Ir. Beno Tjatur Wibowo, M.MTr., C.Fr.A	IV	Ketua	1	5	2.150.000	4.292.000	6.664.000	620.000	2.000.000	15.726.000	
					3 Ilham Adi Imawan, S.E.	III	Anggota	1	5	2.150.000	2.400.000	6.664.000	620.000	-	11.834.000	
					4 Dody Aryadi, S.AP	III	Anggota	2	5	2.150.000	2.400.000	6.664.000	620.000	-	11.834.000	
					5 Irfaisal Hakim Nasution, S.S.T.Pel	III	Anggota	2	5	2.150.000	2.400.000	6.664.000	620.000	-	11.834.000	
1	I		Maluta	5	1 Sri Lestari Rahayu, S.H., LL.M.	IV	Penanggung Jawab	1	5	2.150.000	4.292.000	6.664.000	620.000	-	13.726.000	
					2 Ir. Beno Tjatur Wibowo, M.MTr., C.Fr.A	IV	Ketua	1	5	2.150.000	4.292.000	6.664.000	620.000	2.000.000	15.726.000	
					3 Chairul Saleh, S.Pd., M.Pd	III	Anggota	1	5	2.150.000	2.400.000	6.664.000	620.000	-	11.834.000	
					4 Mira Rahayu Sinuhaji, S.H.	III	Anggota	2	5	2.150.000	2.400.000	6.664.000	620.000	-	11.834.000	
					5 Lukas Permana Candra Purnawan, S.S.T.Pel	III	Anggota	2	5	2.150.000	2.400.000	6.664.000	620.000	-	11.834.000	
2	2	Jumlah		50						21.500.000	31.568.000	66.640.000	6.200.000	4.000.000	129.908.000	


No	Tim	Auditi	Provinsi	HA	Nama Tim	Gol	Peran	Jml Org	Jml Hari	Uang Harian	Biaya Hotel	Transport			Jumlah	RMA
												Pesawat	Taxi	Lain-Lain		
1	2	3	4	5	6	7	8	9	10	11	12	13	14	15	16	17
1	I	Bimtek Pengawasan DAK pada Provinsi Jawa Tengah	Jateng	5	1 Sri Lestari Rahayu, S.H., LL.M.	IV	Penanggung Jawab	1	5	1.850.000	3.816.000	2.182.000	620.000	-	8.468.000	Juni
					2 Yudhawan, S.E., M.Si., QIA	III	Ketua	1	5	1.850.000	2.400.000	2.182.000	620.000	2.000.000	9.052.000	
					3 Roy Bernardo Simanjuntak, S.Si.T., M.Sc.	III	Anggota	1	5	1.850.000	2.400.000	2.182.000	620.000	-	7.052.000	
					4 Arfi Setiadi, S.T., M.A	III	Anggota	2	5	1.850.000	2.400.000	2.182.000	620.000	-	7.052.000	
					5 Ghani Dhyaksa Abinawa, S.T.	III	Anggota	2	5	1.850.000	2.400.000	2.182.000	620.000	-	7.052.000	
1	I		Jateng	5	1 Sri Lestari Rahayu, S.H., LL.M.	IV	Penanggung Jawab	1	5	1.850.000	3.816.000	2.182.000	620.000	-	8.468.000	
					2 Yudhawan, S.E., M.Si., QIA	III	Ketua	1	5	1.850.000	2.400.000	2.182.000	620.000	2.000.000	9.052.000	
					3 Irwansyah, M.M., M.Mar	III	Anggota	1	5	1.850.000	2.400.000	2.182.000	620.000	-	7.052.000	
					4 Diana Samsosir, S.Sos., M.Ak.	III	Anggota	2	5	1.850.000	2.400.000	2.182.000	620.000	-	7.052.000	
					5 Bobby Leo Agustinus Simanjuntak, S.Kom	III	Anggota	2	5	1.850.000	2.400.000	2.182.000	620.000	-	7.052.000	
2	2	Jumlah		50						18.500.000	26.832.000	21.820.000	6.200.000	4.000.000	77.352.000	


KORWIL I

 Ugan Sugiana
 Pembina Utama Muda (I/Vc)
 NIP. 45640512 198401 1 001


KORWIL II

 Sri Rahayu Br. Rogar
 Penata (III/c)
 NIP. 19781116 200502 2 001

KORWIL III

 Iwan Fianani
 Pembina (IV/a)
 NIP. 19701217 199603 1 001


KORWIL IV

 Beni Tjatur Wibowo
 Pembina Utama Muda (I/Vc)
 NIP. 19620429 199303 1 001


KORWIL V

 Yudhawan
 Penata TK. I (IIIId)
 NIP. 19770511 200312 1 001


Jakarta, 12 Januari 2020
 INSPK UR I

 Sri Lestari Rahayu
 Pembina Utama Madya (IVId)
 NIP. 19620620 198903 2 001


No	Tim	Auditi	Provinsi	HA	Nama Tim	Gol	Peran	Jml Org	Jml Hari	Uang Harian	Biaya Hotel	Transport			Jumlah	RMA
												Pesawat	Taxi	Lain-Lain		
1	1	Bimtek Pengawasan DAK pada Provinsi Sulawesi Utara	Sulut	5	1 Sri Lestari Rahayu, S.H., LL.M.	IV	Penanggung Jawab	1	5	1,850.000	4.136.000	5.102.000	620.000	-	11.708.000	Maret
					2 Irwan Fanani, S.H., C.Fr.A	IV	Ketua	1	5	1,850.000	4.136.000	5.102.000	620.000	2.000.000	13.708.000	
					3 Muhammad Sofiyuddin, S.T	III	Anggota	1	5	1,850.000	3.128.000	5.102.000	620.000	-	10.700.000	
					4 Dewi Tuhu Rahayu, S.Si.T	III	Anggota	2	5	1,850.000	3.128.000	5.102.000	620.000	-	10.700.000	
					5 Tito Gabrapi Helmaris, S.E	III	Anggota	2	5	1,850.000	3.128.000	5.102.000	620.000	-	10.700.000	
1	1		Sulut	5	1 Sri Lestari Rahayu, S.H., LL.M.	IV	Penanggung Jawab	1	5	1,850.000	4.136.000	5.102.000	620.000	-	11.708.000	
					2 Irwan Fanani, S.H., C.Fr.A	IV	Ketua	1	5	1,850.000	4.136.000	5.102.000	620.000	2.000.000	13.708.000	
					3 Syamsul Akmal, S.E., QIA	III	Anggota	1	5	1,850.000	3.128.000	5.102.000	620.000	-	10.700.000	
					4 Ary Hidayatullah, S.Kom	III	Anggota	2	5	1,850.000	3.128.000	5.102.000	620.000	-	10.700.000	
					5 Cecep Saefudin	III	Anggota	2	5	1,850.000	3.128.000	5.102.000	620.000	-	10.700.000	
2	2	Jumlah		50						18,500.000	35,312.000	51,020.000	6,200.000	4,000.000	115,032.000	


No	Tim	Auditi	Provinsi	HA	Nama Tim	Gol	Peran	Jml Org	Jml Hari	Uang Harian	Biaya Hotel	Transport			Jumlah	RMA
												Pesawat	Taxi	Lain-Lain		
1	1	Bimtek Pengawasan DAK pada Provinsi Kalimantan Tengah	Kalteng	5	1 Sri Lestari Rahayu, S.H., LL.M.	IV	Penanggung Jawab	1	5	1,800.000	4.640.000	2.984.000	620.000	-	10.044.000	Juli
					2 Ir. Beno Tjatur Wibowo, M.MTr., C.Fr.A	IV	Ketua	1	5	1,800.000	4.640.000	2.984.000	620.000	2.000.000	12.044.000	
					3 Ilham Adi Imawan, S.E.	III	Anggota	1	5	1,800.000	2.636.000	2.984.000	620.000	-	8.040.000	
					4 Dody Aryadi, S.AP	III	Anggota	2	5	1,800.000	2.636.000	2.984.000	620.000	-	8.040.000	
					5 Irfaisal Hakim Nasution, S.S.T.Pel	III	Anggota	2	5	1,800.000	2.636.000	2.984.000	620.000	-	8.040.000	
1	1		Kalteng	5	1 Sri Lestari Rahayu, S.H., LL.M.	IV	Penanggung Jawab	1	5	1,800.000	4.640.000	2.984.000	620.000	-	10.044.000	
					2 Ir. Beno Tjatur Wibowo, M.MTr., C.Fr.A	IV	Ketua	1	5	1,800.000	4.640.000	2.984.000	620.000	2.000.000	12.044.000	
					3 Chairul Saleh, S.Pd., M.Pd	III	Anggota	1	5	1,800.000	2.636.000	2.984.000	620.000	-	8.040.000	
					4 Mira Rahayu Sinihaji, S.H.	III	Anggota	2	5	1,800.000	2.636.000	2.984.000	620.000	-	8.040.000	
					5 Lukas Permana Candra Purnawan, S.S.T.Pel	III	Anggota	2	5	1,800.000	2.636.000	2.984.000	620.000	-	8.040.000	
2	2	Jumlah		50						18,000.000	34,376.000	29,840.000	6,200.000	4,000.000	92,416.000	

KORWIL I

 Yudin Sugiana
 Pembina Utama Muda (I/V/c)
 NIP. 19640512.198401.1.001

KORWIL II

 Srimasri R. Megar
 Penata (III/c)
 NIP. 19781116.200502.2.001

KORWIL III

 Irwan Fanani
 Pembina (V/a)
 NIP. 19701211.199603.1.001

KORWIL IV

 Beno Tjatur Wibowo
 Pembina Utama Muda (I/V/c)
 NIP. 19620429.199303.1.001


KORWIL V

 Yudhawan
 Penata TK. I (III/d)
 NIP. 19770511.200312.1.001

Jakarta, 12 Juni 2020
 INSPEKTOR I

 Sri Lestari Rahayu
 Pembina Utama Madya (I/Id)
 NIP. 19620620.198903.2.001


No	Tim	Auditi	Provinsi	HA	Nama Tim	Gol	Peran	Jml Org	Jml Hari	Uang Harian	Biaya Hotel	Transport			Jumlah	RMA
												Pesawat	Taxi	Lain-Lain		
1	2	3	4	5	6	7	8	9	10	11	12	13	14	15	16	17
1	1	Pantauan Angkutan Lebaran di Wilayah Kerja Inspektorat I	Sumbar	5	1 Sri Lestari Rahayu, S.H., LL.M.	IV	Penanggung Jawab	1	5	1.900.000	5.412.000	2.952.000	620.000	-	10.884.000	Mei
					2 Irwan Fanani, S.H., C.Fr.A	IV	Ketua	1	5	1.900.000	5.412.000	2.952.000	620.000	2.000.000	12.884.000	
					3 Roy Bernardo Simanjuntak, S.Si.T., M.Sc.	III	Anggota	1	5	1.900.000	2.600.000	2.952.000	620.000	-	8.072.000	
					4 Lukas Permana Candion, S.S.T.Pel	III	Anggota	1	5	1.900.000	2.600.000	2.952.000	620.000	-	8.072.000	
					5 Bobby Leo Agustinus Simanjuntak, S.Kom	III	Anggota	1	5	1.900.000	2.600.000	2.952.000	620.000	-	8.072.000	
1	2	Jumlah		25						9.500.000	18.624.000	14.760.000	3.100.000	2.000.000	47.984.000	

No	Tim	Auditi	Provinsi	HA	Nama Tim	Gol	Peran	Jml Org	Jml Hari	Uang Harian	Biaya Hotel	Transport			Jumlah	RMA
												Pesawat	Taxi	Lain-Lain		
1	2	3	4	5	6	7	8	9	10	11	12	13	14	15	16	17
1	1	Pantauan Angkutan Natal dan Tahun Baru di Wilayah Kerja Inspektorat I	Bali	5	1 Sri Lestari Rahayu, S.H., LL.M.	IV	Penanggung Jawab	1	5	2.400.000	4.312.000	3.262.000	620.000	-	10.594.000	Desember
					2 Maulana Irwansyah, S.Kom., M.A., QIA., C.Fr.A	IV	Ketua	1	5	2.400.000	4.312.000	3.262.000	620.000	2.000.000	12.594.000	
					3 Irfaisal Hakim Nasution, S.S.T.Pel	III	Anggota	1	5	2.400.000	3.640.000	3.262.000	620.000	-	9.922.000	
					4 Ghani Dhyaksa Abinawa, S.T.	III	Anggota	1	5	2.400.000	3.640.000	3.262.000	620.000	-	9.922.000	
1	2	Jumlah		20						9.600.000	15.904.000	13.048.000	2.480.000	2.000.000	43.032.000	

KORWIL I

 Ugin Sugiana
 Pembina Utama Muda (IV/c)
 NIP. 19940512 198401 1 001


KORWIL II


 Sri Rahayu B. Nubar
 Penata (III/c)
 NIP. 19781116 200502 2 001

KORWIL III

 Irwan Fanani
 Pembina (IV/a)
 NIP. 19701211 199503 1 001

KORWIL IV


 Beni Triand Wibowo
 Pembina Utama Muda (IV/c)
 NIP. 19920429 199303 1 001

KORWIL V

 Yudhawan
 Penata TK. I (III/d)
 NIP. 19770511 200312 1 001

Jakarta, Januari 2020
 INSPEKTUR I

 Sri Lestari Rahayu
 Pembina Utama Madya (IV/d)
 NIP. 19620620 198903 2 001


No	Tim	Auditi	Provinsi	HA	Nama Tim	Gol	Peran	Jml Org	Jml Hari	Uang Harian	Blaya Hotel	Transport			Jumlah	RMA
												Pesawat	Taxi	Lain-Lain		
1	2	3	4	5	6	7	8	9	10	11	12	13	14	15	16	17
1	1	Pantauan/Kunjungan Kerja/ Pendampingan Irjen di Wilayah Kerja Inspektorat I (Bali)	Bali	5	1 Sri Lestari Rahayu, S.H., LL.M.	IV	Penanggung Jawab	1	5	2.400.000	4.312.000	3.262.000	620.000	-	10.594.000	Mei
					2 Iwan Fanani, S.H., C.Fr.A	IV	Ketua	1	5	2.400.000	4.312.000	3.262.000	620.000	2.000.000	12.594.000	
					3 Iham Adi Imawan, S.E	III	Anggota	1	5	2.400.000	3.640.000	3.262.000	620.000	-	9.922.000	
1	2	Jumlah		15						7.200.000	12.264.000	9.786.000	1.860.000	2.000.000	33.110.000	

No	Tim	Auditi	Provinsi	HA	Nama Tim	Gol	Peran	Jml Org	Jml Hari	Uang Harian	Blaya Hotel	Transport			Jumlah	RMA
												Pesawat	Taxi	Lain-Lain		
1	2	3	4	5	6	7	8	9	10	11	12	13	14	15	16	17
1	1	Pantauan/Kunjungan Kerja/ Pendampingan Irjen di Wilayah Kerja Inspektorat I (Aceh)	NAD	5	1 Sri Lestari Rahayu, S.H., LL.M.	IV	Penanggung Jawab	1	5	1.800.000	5.176.000	4.492.000	620.000	-	12.088.000	Desember
					2 Maulana Irwansyah, S.Kom., M.A., QIA., C.Fr.A	IV	Ketua	1	5	1.800.000	5.176.000	4.492.000	620.000	2.000.000	14.088.000	
					3 Muhammad Sofyuddin, S.T.	III	Anggota	1	5	1.800.000	2.224.000	4.492.000	620.000	-	9.136.000	
1	2	Jumlah		15						5.400.000	12.576.000	13.476.000	1.860.000	2.000.000	35.312.000	

KORWIL I

 Mgan Sugiana
 Pembina Utama Muda (IV/c)
 NIP. 19640512 199401 1 001


KORWIL II

 Sri Rahayu H. Regar
 Penata (III/c)
 NIP. 19781116 200502 2 001

KORWIL III

 Iwan Fanani
 Pembina (IV/a)
 NIP. 19701211 199603 1 001

KORWIL IV

 Reno Tidar Wibowo
 Pembina Utama Muda (IV/c)
 NIP. 19620429 199303 1 001

KORWIL V

 Yudhawan
 Penata TK. I (III/d)
 NIP. 19770511 200312 1 001

Jakarta, Januari 2020
 INSPEKTUR


 Sri Lestari Rahayu
 Pembina Utama Madya (IV/d)
 NIP. 19620620 198903 2 001


RENCANA PROGRAM NON AUDIT (RPNA)
INSPEKTORAT JENDERAL KEMENTERIAN PERHUBUNGAN


TAHUN ANGGARAN 2021
INSPEKTORAT I

(Rp. 000.-)

No	Nama Kegiatan	Provinsi	Hari Kegiatan			Nama/Tim	Gol	Jabatan	Unit Kerja	Anggaran Pelaksanaan					Ket
			Jlh Hari	Jlh Org	Total					Uang Harian	Transport	Paket Meeting	Lain-lain	Jumlah	
1	2	3	4	5	6	7	8	9	10	11	12	13	14	15	16
	Pemutakhiran UKI Semester I	JABAR	3	1	3	Sri Lestari Rahayu, S.H., LL.M.	IV	Inspektur I	IT I	900.000	600.000	2.220.000		3.720.000	Juni
			3	1	3	Ugan Sugiana, S.E., M.T., QIA	IV	Auditor Madya		450.000	600.000	1.644.000		2.694.000	
			3	1	3	Ir. Beno Tjatur Wibowo, M.MTr., C.Fr.A	IV	Auditor Madya		450.000	600.000	1.644.000		2.694.000	
			3	1	3	Irwan Fanani, S.H., C.Fr.A	IV	Auditor Madya		450.000	600.000	1.644.000		2.694.000	
			3	1	3	Maulana Irwansyah, S.Kom., M.A., QIA., C.Fr.A	IV	Kasubag Tata Usaha Inspektorat I		450.000	600.000	1.644.000		2.694.000	
			3	1	3	Yudhawan, S.E., M.Si., QIA	III	Auditor Muda		450.000	600.000	1.644.000		2.694.000	
			3	1	3	Sri Rahayu Br. Regar, S.E., QIA	III	Auditor Muda		450.000	600.000	1.644.000		2.694.000	
			3	1	3	Nyoman Hartati, SAB., C.Fr.A	III	Auditor Muda		450.000	600.000	1.644.000		2.694.000	
			3	1	3	Roy Bernardo Simanjuntak, S.Si.T., M.Sc.	III	Auditor Muda		450.000	600.000	1.644.000		2.694.000	
			3	1	3	Ilham Adi Imawan, S.E.	III	Auditor Muda		450.000	600.000	1.644.000		2.694.000	
			3	1	3	Ayis Suti Wibowo, S.Psi. M.A.P.	III	Auditor Pertama		450.000	600.000	1.644.000		2.694.000	
			3	1	3	Chairul Saleh, S.Pd., MPd	III	Auditor Pertama		450.000	600.000	1.644.000		2.694.000	
			3	1	3	Marolop Martin Leonard, S.T.	III	Auditor Pertama		450.000	600.000	1.644.000		2.694.000	
			3	1	3	Ary Hidayatullah, S.Kom.	III	Auditor Pertama		450.000	600.000	1.644.000		2.694.000	
			3	1	3	Cecep Saefudin	III	Analisis Data		450.000	600.000	1.644.000		2.694.000	
			3	1	3	Tito Gabrapi Helmaris, S.E	III	Analisis Data		450.000	600.000	1.644.000		2.694.000	
			3	1	3	Lukas Permana Candra Purnawan, S.S.T.Pel	III	Pengolah Data Administrasi Umum		450.000	600.000	1.644.000		2.694.000	
	3	1	3	Irfaisal Hakim Nasution, S.S.T.Pel	III	Pengolah Data Administrasi Umum		450.000	600.000	1.644.000		2.694.000			
	3	1	3	Ghani Dhyaksa Abinawa, S.T.	III	Calon Auditor Pertama		450.000	600.000	1.644.000		2.694.000			
	3	1	3	Bobby Leo Agustinus Simanjuntak, S.Kom.	III	Calon Arsiparis Pertama		450.000	600.000	1.644.000		2.694.000			
0			60							9.450.000	12.000.000	33.456.000	-	54.906.000	


KORWIL I

Ugan Sugiana
Pembina Utama Muda (IV/c)
NIP. 19640512 198401 1 001

KORWIL II

Sri Rahayu Br. Regar
Penata (III/c)
NIP. 19781116 200502 2 001

KORWIL III

Irwan Fanani
Pembina (IV/a)
NIP. 19701211 199603 1 001

KORWIL IV


Beno Tjatur Wibowo
Pembina Utama Muda (IV/c)
NIP. 19620429 199303 1 001

KORWIL V

Yudhawan
Penata TK. I (III/d)
NIP. 19770511 200312 1 001

Jakarta, Januari 2020
INSPEKTOR I


Sri Lestari Rahayu
Pembina Utama Madya (IV/d)
NIP. 19620620 198903 2 001

No	Nama Kegiatan	Provinsi	Hari Kegiatan			Nama/Tim	Gol	Jabatan	Unit Kerja	Anggaran Pelaksanaan					Ket	
			Jlh Hari	Jlh Org	Total					Uang Harian	Transport	Paket Meeting	Lain-lain	Jumlah		
1	2	3	4	5	6	7	8	9	10	11	12	13	14	15	16	
1	Pemutakhiran UKI Semester II	JABAR	3	1	3	Sri Lestari Rahayu, S.H., LL.M.	IV	Inspektur I	IT I	900.000	600.000	2.220.000			3.720.000	Desember
			3	1	3	Ugan Sugiana, S.E., M.T., QIA	IV	Auditor Madya		450.000	600.000	1.644.000			2.694.000	
			3	1	3	Ir. Beno Tjatur Wibowo, M.M.Tr., C.Fr.A	IV	Auditor Madya		450.000	600.000	1.644.000			2.694.000	
			3	1	3	Irwan Fanani, S.H., C.Fr.A	IV	Auditor Madya		450.000	600.000	1.644.000			2.694.000	
			3	1	3	Maulana Irwansyah, S.Kom., M.A., QIA., C.Fr.A	IV	Kasubag Tata Usaha Inspektorat I		450.000	600.000	1.644.000			2.694.000	
			3	1	3	Yudhawan, S.E., M.Si., QIA	III	Auditor Muda		450.000	600.000	1.644.000			2.694.000	
			3	1	3	Sri Rahayu Br. Regar, S.E., QIA	III	Auditor Muda		450.000	600.000	1.644.000			2.694.000	
			3	1	3	Muhammad Sofiyuddin, S.T.	III	Auditor Muda		450.000	600.000	1.644.000			2.694.000	
			3	1	3	Arfi Setiadi, S.T., M.A.	III	Auditor Muda		450.000	600.000	1.644.000			2.694.000	
			3	1	3	Yanuar Efendi, S.E.	III	Auditor Muda		450.000	600.000	1.644.000			2.694.000	
			3	1	3	Donny Kurniawan, S.Kom., M.Si.	III	Auditor Pertama		450.000	600.000	1.644.000			2.694.000	
			3	1	3	Mira Rahayu Sinuhaji, S.H.	III	Auditor Pertama		450.000	600.000	1.644.000			2.694.000	
			3	1	3	Marolop Martin Leonard, S.T.	III	Auditor Pertama		450.000	600.000	1.644.000			2.694.000	
			3	1	3	Ary Hidayatullah, S.Kom.	III	Auditor Pertama		450.000	600.000	1.644.000			2.694.000	
			3	1	3	Cecep Saefudin	III	Analisis Data		450.000	600.000	1.644.000			2.694.000	
			3	1	3	Tito Gabrapin Helmaris, S.E	III	Analisis Data		450.000	600.000	1.644.000			2.694.000	
			3	1	3	Lukas Permana Candra Purnawan, S.S.T.Pel	III	Pengolah Data Administrasi Umum		450.000	600.000	1.644.000			2.694.000	
3	1	3	Irfaisal Hakim Nasution, S.S.T.Pel	III	Pengolah Data Administrasi Umum		450.000	600.000	1.644.000			2.694.000				
3	1	3	Ghani Dhyaksa Abinawa, S.T.	III	Calon Auditor Pertama		450.000	600.000	1.644.000			2.694.000				
3	1	3	Bobby Leo Agustinus Simanjuntak, S.Kom.	III	Calon Arsiparis Pertama		450.000	600.000	1.644.000			2.694.000				
0			60							9,450.000	12,000.000	33,456.000	-	54,906.000		

KORWIL I

 Ugan Sugiana
 Pembina Utama Muda (IV/c)
 NIP. 19640512 198401 1 001


KORWIL II


 Sri Rahayu Br. Regar
 Penata (III/c)
 NIP. 19781116 200502 2 001

KORWIL III

 Irwan Fanani
 Pembina (IV/a)
 NIP. 19701211 199603 1 001

KORWIL IV

 Beno Tjatur Wibowo
 Pembina Utama Muda (IV/c)
 NIP. 19620429 199303 1 001

KORWIL V

 Yudhawan
 Penata TK. I (III/d)
 NIP. 19770511 200312 1 001


Jakarta, Januari 2020
 INSPEKTUR I

 Sri Lestari Rahayu
 Pembina Utama Madya (IV/d)
 NIP. 19620620 198903 2 001


RENCANA PROGRAM NON AUDIT (RPNA)
INSPEKTORAT JENDERAL KEMENTERIAN PERHUBUNGAN


TAHUN ANGGARAN 2021
INSPEKTORAT I


(Rp. 000,-)


No	Nama Kegiatan	Provinsi	Hari Kegiatan			Nama/Tim	Gol	Jabatan	Unit Kerja	Anggaran Pelaksanaan					Ket
			Jlh Hari	Jlh Org	Total					Uang Harian	Transport	Paket Meeting	Lain-lain	Jumlah	
1	2	3	4	5	6	7	8	9	10	11	12	13	14	15	16
	Pemutakhiran TLHA Semester I	JABAR	3	1	3	Sri Lestari Rahayu, S.H., LL.M.	IV	Inspektur I	IT I	900.000	600.000	2.220.000		3.720.000	Januari
			3	1	3	Ugan Sugiana, S.E., M.T., QIA	IV	Auditor Madya		450.000	600.000	1.644.000		2.694.000	
			3	1	3	Ir. Beno Tjatur Wibowo, M.MTr., C.Fr.A	IV	Auditor Madya		450.000	600.000	1.644.000		2.694.000	
			3	1	3	Irwan Fanani, S.H., C.Fr.A	IV	Auditor Madya		450.000	600.000	1.644.000		2.694.000	
			3	1	3	Maulana Irwansyah, S.Kom., M.A., QIA., C.Fr.A	IV	Kasubag Tata Usaha Inspektorat I		450.000	600.000	1.644.000		2.694.000	
			3	1	3	Yudhawan, S.E., M.Si., QIA	III	Auditor Muda		450.000	600.000	1.644.000		2.694.000	
			3	1	3	Srirahayu Br. Regar, S.E., QIA	III	Auditor Muda		450.000	600.000	1.644.000		2.694.000	
			3	1	3	Nyoman Hartati, SAB., C.Fr.A	III	Auditor Muda		450.000	600.000	1.644.000		2.694.000	
			3	1	3	Roy Bernardo Simanjuntak, S.Si.T., M.Sc.	III	Auditor Muda		450.000	600.000	1.644.000		2.694.000	
			3	1	3	Ilham Adi Imawan, S.E.	III	Auditor Muda		450.000	600.000	1.644.000		2.694.000	
			3	1	3	Ayis Suti Wibowo, S.Psi. M.A.P.	III	Auditor Pertama		450.000	600.000	1.644.000		2.694.000	
			3	1	3	Chairul Saleh, S.Pd., M.Pd	III	Auditor Pertama		450.000	600.000	1.644.000		2.694.000	
			3	1	3	Marolop Martin Leonard, S.T.	III	Auditor Pertama		450.000	600.000	1.644.000		2.694.000	
			3	1	3	Ary Hidayatullah, S.Kom.	III	Auditor Pertama		450.000	600.000	1.644.000		2.694.000	
			3	1	3	Cecep Saefudin	III	Analisis Data		450.000	600.000	1.644.000		2.694.000	
			3	1	3	Tito Gabrapi Helmaris, S.E	III	Analisis Data		450.000	600.000	1.644.000		2.694.000	
			3	1	3	Lukas Permana Candra Purnawan, S.S.T.Pel	III	Pengolah Data Administrasi Umum		450.000	600.000	1.644.000		2.694.000	
			3	1	3	Irfaisal Hakim Nasution, S.S.T.Pel	III	Pengolah Data Administrasi Umum		450.000	600.000	1.644.000		2.694.000	
			3	1	3	Ghani Dhyaksa Abinawa, S.T.	III	Calon Auditor Pertama		450.000	600.000	1.644.000		2.694.000	
			3	1	3	Bobby Leo Agustinus Simanjuntak, S.Kom.	III	Calon Arsiparis Pertama		450.000	600.000	1.644.000		2.694.000	
0			60							9,450.000	12,000.000	33,456.000	-	54,906.000	


KORWIL I

Ugan Sugiana
Pembina Utama Muda (IV/c)
NIP. 19640512 198401 1 001

KORWIL II

Srirahayu Br. Regar
Penata (III/c)
NIP. 19781116 200502 2 001


KORWIL III

Irwan Fanani
Pembina (IV/a)
NIP. 19701211 199603 1 001

KORWIL IV

Beno Tjatur Wibowo
Pembina Utama Muda (IV/c)
NIP. 19620429 199303 1 001

KORWIL V

Yudhawan
Penata TK. I (III/d)
NIP. 19770511 200312 1 001


Jakarta, Januari 2020
INSPEKTUR I

Sri Lestari Rahayu
Pembina Utama Madya (IV/d)
NIP. 19620620 198903 2 001

No	Nama Kegiatan	Provinsi	Hari Kegiatan			Nama/Tim	Gol	Jabatan	Unit Kerja	Anggaran Pelaksanaan					Ket
			Jlh Hari	Jlh Org	Total					Uang Harian	Transport	Paket Meeting	Lain-lain	Jumlah	
1	2	3	4	5	6	7	8	9	10	11	12	13	14	15	16
	Pemutakhiran TLHA Semester II	JABAR	3	1	3	Sri Lestari Rahayu, S.H., LL.M.	IV	Inspektur I	IT I	900.000	600.000	2.220.000		3.720.000	Juni
			3	1	3	Ugan Sugiana, S.E., M.T., QIA	IV	Auditor Madya		450.000	600.000	1.644.000		2.694.000	
			3	1	3	Ir. Beno Tjatur Wbowo, M.MTr., C.Fr.A	IV	Auditor Madya		450.000	600.000	1.644.000		2.694.000	
			3	1	3	Irwan Fanani, S.H., C.Fr.A	IV	Auditor Madya		450.000	600.000	1.644.000		2.694.000	
			3	1	3	Maulana Irwansyah, S.Kom., M.A., QIA, C.Fr.A	IV	Kasubag Tata Usaha Inspektorat I		450.000	600.000	1.644.000		2.694.000	
			3	1	3	Yudhawan, S.E., M.Si., QIA	III	Auditor Muda		450.000	600.000	1.644.000		2.694.000	
			3	1	3	Sri Rahayu Br. Regar, S.E., QIA	III	Auditor Muda		450.000	600.000	1.644.000		2.694.000	
			3	1	3	Muhammad Sofiyuddin, S.T.	III	Auditor Muda		450.000	600.000	1.644.000		2.694.000	
			3	1	3	Arfi Setiadi, S.T., M.A.	III	Auditor Muda		450.000	600.000	1.644.000		2.694.000	
			3	1	3	Yanuar Efendi, S.E.	III	Auditor Muda		450.000	600.000	1.644.000		2.694.000	
			3	1	3	Donny Kurniawan, S.Kom., M.Si.	III	Auditor Pertama		450.000	600.000	1.644.000		2.694.000	
			3	1	3	Mira Rahayu Sinuhaji, S.H.	III	Auditor Pertama		450.000	600.000	1.644.000		2.694.000	
			3	1	3	Marolop Martin Leonard, S.T.	III	Auditor Pertama		450.000	600.000	1.644.000		2.694.000	
			3	1	3	Ary Hidayatullah, S.Kom.	III	Auditor Pertama		450.000	600.000	1.644.000		2.694.000	
			3	1	3	Cecep Saefudin	III	Analisis Data		450.000	600.000	1.644.000		2.694.000	
			3	1	3	Tito Gabrapin Helmaris, S.E	III	Analisis Data		450.000	600.000	1.644.000		2.694.000	
			3	1	3	Lukas Permana Candra Purnawan, S.S.T.Pel	III	Pengolah Data Administrasi Umum		450.000	600.000	1.644.000		2.694.000	
	3	1	3	Irfaisal Hakim Nasution, S.S.T.Pel	III	Pengolah Data Administrasi Umum		450.000	600.000	1.644.000		2.694.000			
	3	1	3	Ghani Dhyaksa Abinawa, S.T.	III	Calon Auditor Pertama		450.000	600.000	1.644.000		2.694.000			
	3	1	3	Bobby Leo Agustinus Simanjuntak, S.Kom.	III	Calon Arsiparis Pertama		450.000	600.000	1.644.000		2.694.000			
0			60							9.450.000	11.400.000	33.456.000	-	54.306.000	

KORWIL I

 Ugan Sugiana
 Pembina Utama Muda (IV/c)
 NIP. 19640512 198401 1 001


KORWIL II

 Sri Rahayu Br. Regar
 Penata (III/c)
 NIP. 19781116 200502 2 001

KORWIL III

 Irwan Fanani
 Pembina (IV/a)
 NIP. 19701211 199603 1 001

KORWIL IV


 Beno Tjatur Wbowo
 Pembina Utama Muda (IV/c)
 NIP. 19620429 199303 1 001

KORWIL V

 Yudhawan
 Penata TK. I (III/d)
 NIP. 19770511 200312 1 001


Jakarta, Januari 2020

 Sri Lestari Rahayu
 Pembina Utama Madya (IV/d)
 NIP. 19620620 198903 2 001


No	Tim	Pengawasan Intern	Jenis Pengawasan Intern	Auditi	Profil Resiko	Provinsi	Rute Perjalanan	HA	Nama Tim	Gol	Peran	Hari Audit			Jml Org	Jml Hari	Uang Harian	Biaya Hotel	Transport			Jumlah	RMA
												DKI	Prop	Kab/Kota					Pesawat	Taxi	Lain-Lain		
1	1		Undangan Subsektor (10 Kali)			Jateng		3	Muhammad Sofiyuddin, S.T.	III	Ketua			3	1	3	1.110.000	1.200.000	2.182.000	620.000	-	5.112.000	
						Jateng		3	Roy Bernardo Simanjuntak, S.Si.T., M.Si.	III	Anggota			3	1	3	1.110.000	1.200.000	2.182.000	620.000	2.000.000	7.112.000	
						Jateng		3	Diana Samosir, S.Sos., M.Ak.	III	Anggota			3	1	3	1.110.000	1.200.000	2.182.000	620.000	-	5.112.000	
1	1			Jumlah				9						9			3.330.000	3.600.000	6.646.000	1.860.000	2.000.000	17.336.000	


 Ular Susana
 Pembina Utama Muda (IV/c)
 NIP. 19640512 196401 1 001


 Sirahayati H. Hidayat
 Penata (III/c)
 NIP. 19781116 200502 2 001


 Inani Fagah
 Pembina (IV/a)
 NIP. 19701211 199603 3 001


 Beni Tahir
 Pembina Utama Muda (IV/c)
 NIP. 19620429 199303 1 001



 Yudhanegara
 Penata TK. I (III/d)
 NIP. 19770511 200312 1 001


 Sri Lestari Rahayu
 Pembina Utama Madya (IV/d)
 NIP. 19620620 198903 2 001

RENCANA PROGRAM NON-AUDIT (RPNA)
INSPEKTORAT JENDERAL KEMENTERIAN PERHUBUNGAN


TAHUN ANGGARAN 2021
INSPEKTORAT I


No	Nama Kegiatan	Provinsi	Hari Kegiatan			Nama/Tim	Gol	Jabatan	Unit Kerja	Anggaran Pelaksanaan					Ket
			Jlh Hari	Jlh Org	Total					Uang Harian	Transport	Paket Meeting	Lain-lain	Jumlah	
1	2	3	4	5	6	7	8	9	10	11	12	13	14	15	16
	Penyusunan Program Kerja Inspektorat I T.A. 2021	JABAR	3	1	3	Sri Lestari Rahayu, S.H., LL.M.	IV	Inspektur I	IT I	900.000	600.000	2.220.000		3.720.000	Januari
			3	1	3	Ugan Sugiana, S.E., M.T., QIA	IV	Auditor Madya		450.000	600.000	1.644.000		2.694.000	
			3	1	3	Ir. Beno Tjatur Wibowo, M.MTr., C.Fr.A	IV	Auditor Madya		450.000	600.000	1.644.000		2.694.000	
			3	1	3	Irwan Fanani, S.H., C.Fr.A	IV	Auditor Madya		450.000	600.000	1.644.000		2.694.000	
			3	1	3	Maulana Irwansyah, S.Kom., M.A., QIA., C.Fr.A	IV	Kasubag Tata Usaha Inspektorat I		450.000	600.000	1.644.000		2.694.000	
			3	1	3	Yudhawan, S.E., M.Si., QIA	III	Auditor Muda		450.000	600.000	1.644.000		2.694.000	
			3	1	3	Srirahayu Br. Regar, S.E., QIA	III	Auditor Muda		450.000	600.000	1.644.000		2.694.000	
			3	1	3	Nyoman Hartati, SAB., C.Fr.A	III	Auditor Muda		450.000	600.000	1.644.000		2.694.000	
			3	1	3	Roy Bernardo Simanjuntak, S.Si.T., M.Sc.	III	Auditor Muda		450.000	600.000	1.644.000		2.694.000	
			3	1	3	Ilham Adi Imawan, S.E.	III	Auditor Muda		450.000	600.000	1.644.000		2.694.000	
			3	1	3	Ayis Suti Wibowo, S.Psi. M.A.P.	III	Auditor Pertama		450.000	600.000	1.644.000		2.694.000	
			3	1	3	Chairul Saleh, S.Pd., M.Pd	III	Auditor Pertama		450.000	600.000	1.644.000		2.694.000	
			3	1	3	Marolop Martin Leonard, S.T.	III	Auditor Pertama		450.000	600.000	1.644.000		2.694.000	
			3	1	3	Ary Hidayatullah, S.Kom.	III	Auditor Pertama		450.000	600.000	1.644.000		2.694.000	
			3	1	3	Cecep Saefudin	III	Analisis Data		450.000	600.000	1.644.000		2.694.000	
			3	1	3	Tito Gabrapi Helmaris, S.E	III	Analisis Data		450.000	600.000	1.644.000		2.694.000	
			3	1	3	Lukas Permana Candra Purnawan, S.S.T.Pel	III	Pengolah Data Administrasi Umum		450.000	600.000	1.644.000		2.694.000	
	3	1	3	Irfaisal Hakim Nasution, S.S.T.Pel	III	Pengolah Data Administrasi Umum		450.000	600.000	1.644.000		2.694.000			
	3	1	3	Ghani Dhyaksa Abinawa, S.T.	III	Calon Auditor Pertama		450.000	600.000	1.644.000		2.694.000			
	3	1	3	Bobby Leo Agustinus Simanjuntak, S.Kom.	III	Calon Arsiparis Pertama		450.000	600.000	1.644.000		2.694.000			
0			60							9,450.000	12,000.000	33,456.000	-	54,906.000	


KORWIL I

Ugan Sugiana
Pembina Utama Muda (IV/c)
NIP. 19640512 198401 1 001

KORWIL II

Srirahayu Br. Regar
Penata (III/c)
NIP. 19781116 200502 2 001

KORWIL III

Irwan Fanani
Pembina (IV/a)
NIP. 19701211 199603 1 001


KORWIL IV

Beno Tjatur Wibowo
Pembina Utama Muda (IV/c)
NIP. 19620429 199303 1 001

KORWIL V

Yudhawan
Penata TK. I (III/d)
NIP. 19770511 200312 1 001

Jakarta, Januari 2020
INSPEKTOR I


Sri Lestari Rahayu
Pembina Utama Madya (IV/d)
NIP. 19620620 198903 2 001

No	Nama Kegiatan	Provinsi	Hari Kegiatan			Nama/Tim	Gol	Jabatan	Unit Kerja	Anggaran Pelaksanaan					Ket
			Jlh Hari	Jlh Org	Total					Uang Harian	Transport	Paket Meeting	Lain-lain	Jumlah	
1	2	3	4	5	6	7	8	9	10	11	12	13	14	15	16
	Evaluasi Kinerja Inspektorat I Semester I Tahun 2021	JABAR	3	1	3	Sri Lestari Rahayu, S.H., LL.M.	IV	Inspektur I	IT I	900.000	600.000	2.220.000		3.720.000	Juni
			3	1	3	Ugan Sugiana, S.E., M.T., QIA	IV	Auditor Madya		450.000	600.000	1.644.000		2.694.000	
			3	1	3	Ir. Beno Tjatur Wibowo, M.MTr., C.Fr.A	IV	Auditor Madya		450.000	600.000	1.644.000		2.694.000	
			3	1	3	Irwan Fanani, S.H., C.Fr.A	IV	Auditor Madya		450.000	600.000	1.644.000		2.694.000	
			3	1	3	Maulana Irwansyah, S.Kom., M.A., QIA, C.Fr.A	IV	Kasubag Tata Usaha Inspektorat I		450.000	600.000	1.644.000		2.694.000	
			3	1	3	Yudhawan, S.E., M.Si., QIA	III	Auditor Muda		450.000	600.000	1.644.000		2.694.000	
			3	1	3	Srirahayu Br. Regar, S.E., QIA	III	Auditor Muda		450.000	600.000	1.644.000		2.694.000	
			3	1	3	Muhammad Sofiyuddin, S.T.	III	Auditor Muda		450.000	600.000	1.644.000		2.694.000	
			3	1	3	Arfi Setiadi, S.T., M.A.	III	Auditor Muda		450.000	600.000	1.644.000		2.694.000	
			3	1	3	Yanuar Efendi, S.E.	III	Auditor Muda		450.000	600.000	1.644.000		2.694.000	
			3	1	3	Donny Kurniawan, S.Kom., M.Si.	III	Auditor Pertama		450.000	600.000	1.644.000		2.694.000	
			3	1	3	Mira Rahayu Sinuhaji, S.H.	III	Auditor Pertama		450.000	600.000	1.644.000		2.694.000	
			3	1	3	Marolop Martin Leonard, S.T.	III	Auditor Pertama		450.000	600.000	1.644.000		2.694.000	
			3	1	3	Ary Hidayatullah, S.Kom.	III	Auditor Pertama		450.000	600.000	1.644.000		2.694.000	
			3	1	3	Cecep Saefudin	III	Analisis Data		450.000	600.000	1.644.000		2.694.000	
			3	1	3	Tito Gabrapin Helmaris, S.E	III	Analisis Data		450.000	600.000	1.644.000		2.694.000	
			3	1	3	Lukas Permana Candra Purnawan, S.S.T.Pel	III	Pengolah Data Administrasi Umum		450.000	600.000	1.644.000		2.694.000	
			3	1	3	Irfaisal Hakim Nasution, S.S.T.Pel	III	Pengolah Data Administrasi Umum		450.000	600.000	1.644.000		2.694.000	
			3	1	3	Ghani Dhyaksa Abinawa, S.T.	III	Calon Auditor Pertama		450.000	600.000	1.644.000		2.694.000	
			3	1	3	Bobby Leo Agustinus Simanjuntak, S.Kom.	III	Calon Arsiparis Pertama		450.000	600.000	1.644.000		2.694.000	
0			60							9,450.000	12,000.000	33,456.000	-	54,906.000	

KORWIL I

 Ugan Sugiana
 Pembina Utama Muda (IV/c)
 NIP. 19640512 198401 1 001


KORWIL II

 Srirahayu Br. Regar
 Penata (III/c)
 NIP. 19781116 200502 2 001

KORWIL III

 Irwan Fanani
 Pembina (IV/a)
 NIP. 19701211 199603 1 001

KORWIL IV

 Beno Tjatur Wibowo
 Pembina Utama Muda (IV/c)
 NIP. 19620429 199303 1 001

KORWIL V

 Yudhawan
 Penata TK. I (III/d)
 NIP. 19770511 200312 1 001


Jakarta, Januari 2020
 INSPEKTUR I

 Sri Lestari Rahayu
 Pembina Utama Madya (IV/d)
 NIP. 19620620 198903 2 001

No	Nama Kegiatan	Provinsi	Hari Kegiatan			Nama/Tim	Gol	Jabatan	Unit Kerja	Anggaran Pelaksanaan					Ket
			Jlh Hari	Jlh Org	Total					Uang Harian	Transport	Paket Meeting	Lain-lain	Jumlah	
1	2	3	4	5	6	7	8	9	10	11	12	13	14	15	16
	Evaluasi Kinerja Inspektorat I Semester II Tahun 2021	JABAR	3	1	3	Sri Lestari Rahayu, S.H., LL.M.	IV	Inspektur I	IT I	900.000	600.000	2.220.000		3.720.000	Desember
			3	1	3	Ugan Sugiana, S.E., M.T., QIA	IV	Auditor Madya		450.000	600.000	1.644.000		2.694.000	
			3	1	3	Ir. Beno Tjatur Wibowo, M.MTr., C.Fr.A	IV	Auditor Madya		450.000	600.000	1.644.000		2.694.000	
			3	1	3	Irwan Fanani, S.H., C.Fr.A	IV	Auditor Madya		450.000	600.000	1.644.000		2.694.000	
			3	1	3	Maulana Irwansyah, S.Kom., M.A., QIA., C.Fr.A	IV	Kasubag Tata Usaha Inspektorat I		450.000	600.000	1.644.000		2.694.000	
			3	1	3	Yudhawan, S.E., M.Si., QIA	III	Auditor Muda		450.000	600.000	1.644.000		2.694.000	
			3	1	3	Srirahayu Br. Regar, S.E., QIA	III	Auditor Muda		450.000	600.000	1.644.000		2.694.000	
			3	1	3	Dodi Tresna Yudianta, S.E., M.Sc.	III	Auditor Muda		450.000	600.000	1.644.000		2.694.000	
			3	1	3	Ade Prahastuti, S.E.	III	Auditor Muda		450.000	600.000	1.644.000		2.694.000	
			3	1	3	Diana Samosir, S.Sos., M.Ak.	III	Auditor Pertama		450.000	600.000	1.644.000		2.694.000	
			3	1	3	Syamsul Akmal, S.E., QIA	III	Auditor Pertama		450.000	600.000	1.644.000		2.694.000	
			3	1	3	Dody Aryadi, S.AP	III	Auditor Pertama		450.000	600.000	1.644.000		2.694.000	
			3	1	3	Erni Dawati, QIA	III	Auditor Pelaksana Lanjutan		450.000	600.000	1.644.000		2.694.000	
			3	1	3	Herman, QIA	III	Auditor Pelaksana Lanjutan		450.000	600.000	1.644.000		2.694.000	
			3	1	3	Cecep Saefudin	III	Analisis Data		450.000	600.000	1.644.000		2.694.000	
			3	1	3	Tito Gabrapi Helmaris, S.E	III	Analisis Data		450.000	600.000	1.644.000		2.694.000	
			3	1	3	Lukas Permana Candra Purnawan, S.S.T.Pel	III	Pengolah Data Administrasi Umum		450.000	600.000	1.644.000		2.694.000	
			3	1	3	Irfaisal Hakim Nasution, S.S.T.Pel	III	Pengolah Data Administrasi Umum		450.000	600.000	1.644.000		2.694.000	
			3	1	3	Ghani Dhyaksa Abinawa, S.T.	III	Calon Auditor Pertama		450.000	600.000	1.644.000		2.694.000	
			3	1	3	Bobby Leo Agustinus Simanjuntak, S.Kom.	III	Calon Arsiparis Pertama		450.000	600.000	1.644.000		2.694.000	
0			60							9.450.000	12.000.000	33.456.000	-	54.906.000	

KORWIL I

 Ugan Sugiana
 Pembina Utama Muda (IV/c)
 NIP. 19640512 198401 1 001


KORWIL II

 Srirahayu Br. Regar
 Penata (III/c)
 NIP. 19781116 200502 2 001


KORWIL III

 Irwan Fanani
 Pembina (IV/a)
 NIP. 19701211 197603 1 001


KORWIL IV


 Beno Tjatur Wibowo
 Pembina Utama Muda (IV/c)
 NIP. 19620429 199303 1 001


KORWIL V

 Yudhawan
 Penata TK. I (III/d)
 NIP. 19770511 200312 1 001


Jakarta, Januari 2020
 INSPEKTUR I

 Sri Lestari Rahayu
 Pembina Utama Madya (IV/d)
 NIP. 19620620 198903 2 001


No	Nama Kegiatan	Provinsi	Hari Kegiatan			Nama/Tim	Gol	Jabatan	Unit Kerja	Anggaran Pelaksanaan					Ket
			Jlh Hari	Jlh Org	Total					Uang Harian	Transport	Paket Meeting	Lain-lain	Jumlah	
1	2	3	4	5	6	7	8	9	10	11	12	13	14	15	16
	Penyusunan Laporan Tahunan Inspektorat I T.A.2020	JABAR	3	1	3	Sri Lestari Rahayu, S.H., LL.M.	IV	Inspektur I	IT I	900.000	600.000	2.220.000		3.720.000	Januari
			3	1	3	Ugan Sugiana, S.E., M.T., QIA	IV	Auditor Madya		450.000	600.000	1.644.000		2.694.000	
			3	1	3	Ir. Beno Tjatur Wibowo, M.MTr., C.Fr.A	IV	Auditor Madya		450.000	600.000	1.644.000		2.694.000	
			3	1	3	Irwan Fanani, S.H., C.Fr.A	IV	Auditor Madya		450.000	600.000	1.644.000		2.694.000	
			3	1	3	Maulana Irwansyah, S.Kom., M.A., QIA., C.Fr.A	IV	Kasubag Tata Usaha Inspektorat I		450.000	600.000	1.644.000		2.694.000	
			3	1	3	Yudhawan, S.E., M.Si., QIA	III	Auditor Muda		450.000	600.000	1.644.000		2.694.000	
			3	1	3	Sri Rahayu Br. Regar, S.E., QIA	III	Auditor Muda		450.000	600.000	1.644.000		2.694.000	
			3	1	3	Nyoman Hartati, SAB., C.Fr.A	III	Auditor Muda		450.000	600.000	1.644.000		2.694.000	
			3	1	3	Roy Bernardo Simanjuntak, S.Si.T., M.Sc.	III	Auditor Muda		450.000	600.000	1.644.000		2.694.000	
			3	1	3	Ilham Adi Imawan, S.E.	III	Auditor Muda		450.000	600.000	1.644.000		2.694.000	
			3	1	3	Ayis Suti Wibowo, S.Psi. M.A.P.	III	Auditor Pertama		450.000	600.000	1.644.000		2.694.000	
			3	1	3	Chairul Saleh, S.Pd., M.Pd	III	Auditor Pertama		450.000	600.000	1.644.000		2.694.000	
			3	1	3	Marolop Martin Leonard, S.T.	III	Auditor Pertama		450.000	600.000	1.644.000		2.694.000	
			3	1	3	Ary Hidayatullah, S.Kom.	III	Auditor Pertama		450.000	600.000	1.644.000		2.694.000	
			3	1	3	Cecep Saefudin	III	Analisis Data		450.000	600.000	1.644.000		2.694.000	
			3	1	3	Tito Gabrapin Helmaris, S.E	III	Analisis Data		450.000	600.000	1.644.000		2.694.000	
			3	1	3	Lukas Permana Candra Purnawan, S.S.T.Pel	III	Pengolah Data Administrasi Umum		450.000	600.000	1.644.000		2.694.000	
			3	1	3	Irfaisal Hakim Nasution, S.S.T.Pel	III	Pengolah Data Administrasi Umum		450.000	600.000	1.644.000		2.694.000	
			3	1	3	Ghani Dhyaksa Abinawa, S.T.	III	Calon Auditor Pertama		450.000	600.000	1.644.000		2.694.000	
			3	1	3	Bobby Leo Agustinus Simanjuntak, S.Kom.	III	Calon Arsiparis Pertama		450.000	600.000	1.644.000		2.694.000	
0			60							9,450.000	12,000.000	33,456.000	-	54,906.000	


KORWIL I

 Ugan Sugiana
 Pembina Utama Muda (IV/c)
 NIP. 19640512 198401 1 001

KORWIL II

 Sri Rahayu Br. Regar
 Penata (III/c)
 NIP. 19781116 200502 2 001


KORWIL III

 Irwan Fanani
 Pembina (IV/b)
 NIP. 19701211 199603 1 001


KORWIL IV

 Beno Tjatur Wibowo
 Pembina Utama Muda (IV/c)
 NIP. 19620429 199303 1 001


KORWIL V

 Yudhawan
 Penata TK. I (III/d)
 NIP. 19770511 200312 1 001


Jakarta, Januari 2020
 INSPEKTUR I

 Sri Lestari Rahayu
 Pembina Utama Madya (IV/d)
 NIP. 19620620 198903 2 001


No	Nama Kegiatan	Provinsi	Hari Kegiatan			Nama/Tim	Gol	Jabatan	Unit Kerja	Anggaran Pelaksanaan					Ket
			Jlh Hari	Jlh Org	Total					Uang Harian	Transport	Paket Meeting	Lain-lain	Jumlah	
1	2	3	4	5	6	7	8	9	10	11	12	13	14	15	16
	Penyusunan LAKIP Inspektorat I T.A. 2020	JABAR	3	1	3	Sri Lestari Rahayu, S.H., LL.M.	IV	Inspektur I	IT I	900.000	600.000	2.220.000		3.720.000	Januari
			3	1	3	Ugan Sugiana, S.E., M.T., QIA	IV	Auditor Madya		450.000	600.000	1.644.000		2.694.000	
			3	1	3	Ir. Beno Tjatur Wibowo, M.MTr., C.Fr.A	IV	Auditor Madya		450.000	600.000	1.644.000		2.694.000	
			3	1	3	Irwan Fanani, S.H., C.Fr.A	IV	Auditor Madya		450.000	600.000	1.644.000		2.694.000	
			3	1	3	Maulana Irwansyah, S.Kom., M.A., QIA, C.Fr.A	IV	Kasubag Tata Usaha Inspektorat I		450.000	600.000	1.644.000		2.694.000	
			3	1	3	Yudhawan, S.E., M.Si., QIA	III	Auditor Muda		450.000	600.000	1.644.000		2.694.000	
			3	1	3	Srirahayu Br. Regar, S.E., QIA	III	Auditor Muda		450.000	600.000	1.644.000		2.694.000	
			3	1	3	Roy Bernardo Simanjuntak, S.Si.T., M.Sc.	III	Auditor Muda		450.000	600.000	1.644.000		2.694.000	
			3	1	3	Muhammad Sofyuddin, S.T.	III	Auditor Muda		450.000	600.000	1.644.000		2.694.000	
			3	1	3	Donny Kurniawan, S.Kom., M.Si.	III	Auditor Pertama		450.000	600.000	1.644.000		2.694.000	
			3	1	3	Diana Samosir, S.Sos., M.Ak.	III	Auditor Pertama		450.000	600.000	1.644.000		2.694.000	
			3	1	3	Dewi Tuhu Rahayu, S.Si.T	III	Auditor Pertama		450.000	600.000	1.644.000		2.694.000	
			3	1	3	Ayis Suti Wibowo, S.Psi. M.A.P.	III	Auditor Pertama		450.000	600.000	1.644.000		2.694.000	
			3	1	3	Chairul Saleh, S.Pd., M.Pd	III	Auditor Pertama		450.000	600.000	1.644.000		2.694.000	
			3	1	3	Cecep Saefudin	III	Analisis Data		450.000	600.000	1.644.000		2.694.000	
			3	1	3	Tito Gabrapi Helmaris, S.E	III	Analisis Data		450.000	600.000	1.644.000		2.694.000	
			3	1	3	Lukas Permana Candra Purnawan, S.S.T.Pel	III	Pengolah Data Administrasi Umum		450.000	600.000	1.644.000		2.694.000	
	3	1	3	Irfaisal Hakim Nasution, S.S.T.Pel	III	Pengolah Data Administrasi Umum		450.000	600.000	1.644.000		2.694.000			
	3	1	3	Ghani Dhyaksa Abinawa, S.T.	III	Calon Auditor Pertama		450.000	600.000	1.644.000		2.694.000			
	3	1	3	Bobby Leo Agustinus Simanjuntak, S.Kom.	III	Calon Arsiparis Pertama		450.000	600.000	1.644.000		2.694.000			
0			60							9.450.000	12.000.000	33.456.000	-	54.906.000	


KORWIL I

 Ugan Sugiana
 Pembina Utama Muda (IV/c)
 NIP. 19640512 198401 1 001

KORWIL II

 Srirahayu Br. Regar
 Penata (III/c)
 NIP. 19781116 200502 2 001

KORWIL III

 Irwan Fanani
 Pembina (IV/b)
 NIP. 19701211 197603 1 001

KORWIL IV

 Beno Tjatur Wibowo
 Pembina Utama Muda (IV/c)
 NIP. 19620429 199303 1 001


KORWIL V

 Yudhawan
 Penata TK. I (III/d)
 NIP. 19770511 200312 1 001


Jakarta, Januari 2020
 INSPKOR I

 Sri Lestari Rahayu
 Pembina Utama Madya (IV/d)
 NIP. 19620620 198903 2 001

No	Nama Kegiatan	Provinsi	Hari Kegiatan			Nama/Tim	Gol	Jabatan	Unit Kerja	Anggaran Pelaksanaan					Ket	
			Jlh Hari	Jlh Org	Total					Uang Harian	Transport	Paket Meeting	Lain-lain	Jumlah		
1	2	3	4	5	6	7	8	9	10	11	12	13	14	15	16	
1	Penyusunan Bahan Kajian BTS	JABAR	3	1	3	Sri Lestari Rahayu, S.H., LL.M.	IV	Inspektur I	IT I	900.000	600.000	2.220.000			3.720.000	Januari
			3	1	3	Ugan Sugiana, S.E., M.T., QIA	IV	Auditor Madya		450.000	600.000	1.644.000			2.694.000	
			3	1	3	Ir. Beno Tjatur Wibowo, M.MTr., C.Fr.A	IV	Auditor Madya		450.000	600.000	1.644.000			2.694.000	
			3	1	3	Irwan Fanani, S.H., C.Fr.A	IV	Auditor Madya		450.000	600.000	1.644.000			2.694.000	
			3	1	3	Maulana Irwansyah, S.Kom., M.A., QIA., C.Fr.A	IV	Kasubag Tata Usaha Inspektorat I		450.000	600.000	1.644.000			2.694.000	
			3	1	3	Yudhawan, S.E., M.Si., QIA	III	Auditor Muda		450.000	600.000	1.644.000			2.694.000	
			3	1	3	Sri Rahayu Br. Regar, S.E., QIA	III	Auditor Muda		450.000	600.000	1.644.000			2.694.000	
			3	1	3	Roy Bernardo Simanjuntak, S.Si.T., M.Sc.	III	Auditor Muda		450.000	600.000	1.644.000			2.694.000	
			3	1	3	Muhammad Sofiyuddin, S.T.	III	Auditor Muda		450.000	600.000	1.644.000			2.694.000	
			3	1	3	Dewi Tuhu Rahayu, S.Si.T	III	Auditor Pertama		450.000	600.000	1.644.000			2.694.000	
			3	1	3	Ayis Suti Wibowo, S.Psi, M.A.P.	III	Auditor Pertama		450.000	600.000	1.644.000			2.694.000	
			3	1	3	Syamsul Akmal, S.E., QIA	III	Auditor Pertama		450.000	600.000	1.644.000			2.694.000	
			3	1	3	Marolop Martin Leonard, S.T.	III	Auditor Pertama		450.000	600.000	1.644.000			2.694.000	
			3	1	3	Ary Hidayatullah, S.Kom.	III	Auditor Pertama		450.000	600.000	1.644.000			2.694.000	
			3	1	3	Cecep Saefudin	III	Analisis Data		450.000	600.000	1.644.000			2.694.000	
3	1	3	Tito Gabrapi Helmaris, S.E	III	Analisis Data		450.000	600.000	1.644.000			2.694.000				
3	1	3	Lukas Permana Candra Purnawan, S.S.T.Pel	III	Pengolah Data Administrasi Umum		450.000	600.000	1.644.000			2.694.000				
3	1	3	Irfaisal Hakim Nasution, S.S.T.Pel	III	Pengolah Data Administrasi Umum		450.000	600.000	1.644.000			2.694.000				
3	1	3	Ghani Dhyaksa Abinawa, S.T.	III	Calon Auditor Pertama		450.000	600.000	1.644.000			2.694.000				
3	1	3	Bobby Leo Agustinus Simanjuntak, S.Kom.	III	Calon Arsiparis Pertama		450.000	600.000	1.644.000			2.694.000				
0			60							9.450.000	12.000.000	33.456.000	-	54.906.000		

KORWIL I


 Ugan Sugiana
 Pembina Utama Muda (IV/c)
 NIP. 19640512 198401 1 001


KORWIL II

 Sri Rahayu Br. Regar
 Pembina (III/c)
 NIP. 19781116 200502 2 001

KORWIL III

 Irwan Fanani
 Pembina (IV/a)
 NIP. 19701211 197603 1 001

KORWIL IV

 Beno Tjatur Wibowo
 Pembina Utama Muda (IV/c)
 NIP. 19620429 199303 1 001

KORWIL V

 Yudhawan
 Penata TK, I (III/d)
 NIP. 19770511 200312 1 001

Jakarta, Januari 2020

 INSPEKTUR I
 Sri Lestari Rahayu
 Pembina Utama Madya (IV/d)
 NIP. 19620620 198903 2 001

No	EAK	USULAN KEGIATAN	Laporan	MAK					Rp	
				524111(Biasa)	524113(Biasa D.K)	521811(Barang Persediaan)	524119(Meeting L.K)	521211(Bahan)		522151(Profesi)
1	001	Audit	37	3.261.221.000	276.720.000	153.695.000				3.691.636.000,00
2	002	ADTT	7	1.007.734.000	36.250.000	30.000.000			600.000.000	1.673.984.000,00
	003	Reviu								
3		LK	5	317.256.000		14.968.000	83.898.000	30.360.000		446.482.000,00
4		PIPK	3	213.222.000						213.222.000,00
5		Reval BMN	2	110.020.000						110.020.000,00
6		RKA-KL	4				429.000.000			429.000.000,00
7		Revisi Anggaran	2				263.532.000			263.532.000,00
8		Perpanjangan Kontrak Tahun Jamak	2				55.932.000			55.932.000,00
9		RKBMN	1				159.594.000			159.594.000,00
10	004	SPIP	1		167.100.000	71.724.000	804.606.000	41.400.000	30.000.000	1.114.830.000,00
	005	Pemantauan, Pengawasan dan Supervisi								
11		Pengawasan dan Supervisi Proyek Strategis Nasional	6	1.099.327.000		20.000.000		8.980.000		1.128.307.000,00
12		Monitoring DAK	4	414.708.000		41.932.000				456.640.000,00
13		Pantauan Angkutan Lebaran, Natal dan Tahun Baru	2	91.016.000						91.016.000,00
14		Pantauan/Kunjungan Kerja/ Pendampingan Irjen	2	68.422.000						68.422.000,00
15	006	Pembinaan Unit Kepatuhan Internal (UKI)	2			12.749.000	109.812.000			122.561.000,00
16	007	Pemutakhiran TL	2			14.689.000	109.812.000			124.501.000,00
17	011	Penyusunan Rencana Kinerja dan Laporan Evaluasi Kinerja	6	173.360.000		14.374.000	329.436.000			517.170.000,00
		Total	88	6.756.286.000,00	480.070.000,00	374.131.000,00	2.345.622.000,00	80.740.000,00	630.000.000,00	10.666.849.000,00

No	EAK	USULAN KEGIATAN	Laporan	No	Kegiatan	Pelaksanaan	Keterangan
1	001	Audit	37	1	UP Bandar Udara Torea, Fakfak	Februari	Papua Barat
				2	UP Bandar Udara Domine Eduard Osok, Sorong		
				3	KSOP Sorong		
				4	Balai Pengelola Transportasi Darat Wilayah XXV	Maret	Kalteng dan Bali
				5	Poltekpel Sorong		
				6	Kesyahbandaran Dan Otoritas Pelabuhan Benoa		
				7	UPP Nusa Penida	April	Sulut dan Sulbar
				8	Distrik Navigasi Benoa		
				9	Kesyahbandaran Dan Otoritas Pelabuhan Pulang Pisau		
				10	UP Bandar Udara Beringin, Muara Teweh	Juni	PUSBANG DKI
				11	UPP Mamuju		
				12	UPP Belang Belang		
				13	UPBU Tampa Padang Mamuju	Juli	Maluta
				14	UPBU Naha Tahuna		
				15	Distrik Navigasi Manado / Bitung		
				16	PUSBANG LAUT	Agustus	Jateng
				17	PUSBANG DARAT		
				18	PUSBANG SDM APARATUR		
				19	PUSBANG UDARA	September	Kampus Darat
				20	Balai Pengelola Transportasi Darat Wilayah XXIV		
				21	UP Bandar Udara Emalamo		
				22	UP Pelabuhan Babang	November	Sumbar dan NAD
				23	Balai Teknik Perkeretaapian Wilayah Jawa Bagian Tengah		
				24	Balai Perawatan Perkeretaapian		
				25	PIP Semarang	Oktober	1 Tim
				26	Kesyahbandaran Dan Otoritas Pelabuhan Tanjung Emas		
				27	Distrik Navigasi Cilacap		
				28	DIREKTORAT PRASARANA TRANSPORTASI JALAN	Oktober	1 Tim
				29	DIREKTORAT SARANA TRANSPORTASI JALAN		
				30	DIREKTORAT TRANSPORTASI SUNGAI, DANAU DAN PENYEBERANGAN		
				31	Direktorat Angkutan Jalan	Oktober	1 Tim
				32	Direktorat Lalu Lintas Jalan		
				33	Balai Pengelola Transportasi Darat Wilayah I		
				34	Poltekpel Malahayati Aceh Besar	Oktober	1 Tim
				35	Kesyahbandaran Dan Otoritas Pelabuhan Teluk Bayur		
				36	Poltekpel Sumatera Barat		
				37	UP Bandar Udara Rokot Sipora, Sipora	Oktober	1 Tim
2	002	ADTT	7	1	Pelaksanaan BTS (Jakarta Shari,Uji petik : Bali,Solo,jogja 3hari)	Januari	1 Tim
				2	Anggaran Covid (5 lokasi)	Februari	5 Tim
				3	Perintis Penyeberangan (Jakarta Shari,Uji petik : Papua, Kepri dan Sulut)	April	1 Tim
				4	Perintis Jalan BPTD (Jakarta Shari,Uji petik :Papua dan Sulut)	Mei	1 Tim
				5	Padat Karya(Jateng)	Juni	1 Tim
				6	DPM (SesBPSDMP 5 hari, Uji petik : STPI,Poltrada Palembang dan PIP Barombong)	Juli	1 Tim
				7	BLU(Jakarta Shari,Uji petik Poltekbang Makassar dan Poltekpel Surabaya)	Oktober	1 Tim

3	003	Reviu						
		LK	5	1	Reviu Laporan Keuangan UAKPA/B Provinsi Aceh		Januari	
				2	Reviu Laporan Keuangan UAKPA/B Provinsi Papua Barat		November	
				3	Reviu LK Triwulan I		Januari	Paket Meeting
				4	Reviu LK Triwulan II		Juni	Paket Meeting
				5	Reviu LK Triwulan III		November	Paket Meeting
		PIPK	3	1	Reviu PIPK Pada UPT/Satker di Wilayah Pengawasan Inspektorat I		Oktober	Bali
				2	Reviu PIPK Pada UPT/Satker di Wilayah Pengawasan Inspektorat I		Oktober	Sulbar
				3	Reviu PIPK Pada UPT/Satker di Wilayah Pengawasan Inspektorat I		November	Jateng
		Reval BMN	2	1	Reval BMN Pada UPT/Satker di Wilayah Pengawasan Inspektorat I		April	Jateng
				2	Reval BMN Pada UPT/Satker di Wilayah Pengawasan Inspektorat I		Juli	Bali
		RKA-KL	4		Reviu RKA KL Pagu Anggaran pada Satuan Kerja Wilayah Pengawasan Inspektorat I		Juni	
					Reviu RKA KL Pagu Alokasi pada Satuan Kerja Wilayah Pengawasan Inspektorat I		Oktober	
					Kompilasi Reviu RKA KL Pagu Anggaran pada Satuan Kerja Wilayah Pengawasan Inspektorat I		Juni	
					Kompilasi Reviu RKA KL Pagu Alokasi pada Satuan Kerja Wilayah Pengawasan Inspektorat I		Oktober	
		Revisi Anggaran	2		Reviu Revisi Anggaran Triwulan I TA.2021 pada UPT Wilayah Pengawasan Inspektorat I		April	
					Reviu Revisi Anggaran Triwulan II TA.2021 pada UPT Wilayah Pengawasan Inspektorat I		Agustus	
		Perpanjangan Kontrak Tahun Jamak	2		Reviu Perpanjangan Kontrak Tahun Jamak		Maret	
					Reviu Perpanjangan Kontrak Tahun Jamak		Maret	
		RKBMN	1		Reviu RKBMN pada Satuan Kerja Wilayah Pengawasan Inspektorat I		November	
4	004	SPIP	1		Evaluasi SPIP		September	
					Asistensi Maturitas SPIP		Maret, Juni, Agustus, September, Oktober, November	6 kali di Jawa Barat
					Kompilasi Hasil Penilaian Maturitas SPIP		November	
5	005	Pemantauan, Pengawasan dan Supervisi						
		Pengawasan dan Supervisi Proyek Strategis, BTS dan KSPN	6		PS Papua Barat (bandara pakpak, bptd papua barat)		April	4 kali
					PS Bali		Juli	4 kali
					PS Jateng		September	4 kali
					BTS Bandung, Surabaya, Banjarmasin, Makassar, Solo, Yogya		November	4 kali
					KSPN Danau Toba, labuan bajo, tanah toraja, wakatobi		November	2 kali
					Food Estate Kalteng		November	1 kali
		Monitoring DAK	4		Bimtek Pengawasan DAK pada Provinsi Sulawesi Utara		Maret	2 kali
					Bimtek Pengawasan DAK pada Provinsi Maluku Utara		April	2 kali
					Bimtek Pengawasan DAK pada Provinsi Jawa Tengah		Juni	2 kali
					Bimtek Pengawasan DAK pada Provinsi Kalimantan Tengah		Juli	2 kali
		Pantauan Angkutan Lebaran, Natal dan Tahun Baru	2		Pemantauan Lebaran		Mei	
					Pemantauan Nataru		Desember	
		Pantauan/Kunjungan Kerja/ Pendampingan Irjen	2		Pantauan/Kunjungan Kerja/ Pendampingan Irjen di Wilayah Kerja Inspektorat I (Bali)		Mei	
					Pantauan/Kunjungan Kerja/ Pendampingan Irjen di Wilayah Kerja Inspektorat I (Aceh)		Desember	
6	006	Pembinaan Unit Kepatuhan Internal (UKI)	2				Juni	
					Pemutakhiran UKI Semester I			
					Pemutakhiran UKI Semester 2		Desember	

7	007	Pemutakhiran TL	2	Pemutakhiran TLHA Semester I	Juni	
				Pemutakhiran TLHA Semester II	Desember	
8	011	Penyusunan Rencana Kinerja dan Laporan Evaluasi Kinerja	6	Undangan Subsektor	Februari s.d November	10 kali
				Penyusunan Program Kerja Inspektorat I T.A.2021	Januari	
				Evaluasi Kinerja Inspektorat I Semester I Tahun 2021	Juni	
				Evaluasi Kinerja Inspektorat I Semester II Tahun 2021	Desember	
				Penyusunan Laporan Tahunan Inspektorat I T.A.2020	Januari	
				Penyusunan LAKIP Inspektorat I T.A.2020	Januari	
				Penyusunan Bahan Kajian strategis (BTS)	Januari	
		Total	88			



PENGAWASAN INTERN

INSPEKTORAT II



KEMENTERIAN PERHUBUNGAN INSPEKTORAT JENDERAL

JL.MERDEKA BARAT 8
JAKARTA 10110

TEL. (021) 3456919
3813154
3507656

FAX : (021) 3813154
TLX : 44310 DEPHUB IA
FAX :

NOTA DINAS

Nomor : 412 /IT.II/XII/2020

Kepada Yth : Sekretaris Inspektorat Jenderal
Dari : Inspektur II
Perihal : Usulan Program Pengawasan TA 2021 Inspektorat II

1. Menindaklanjuti surat Sekretaris Inspektorat Jenderal nomor : UM.207/16/5/ITJEN-2020 tanggal 11 Desember 2020 perihal Rapat Penyusunan PKPT Tahun 2021 yang dilaksanakan tanggal 14 Desember 2020 di Hotel Grand Orchardz Kemayoran, bersama ini disampaikan Program Pengawasan Inspektorat II TA 2021 adalah sebagai berikut:
 - a. Rencana audit kinerja sebanyak 46 Obyek Audit (OA) atau 34% dari hasil pemetaan risiko obyek audit TA 2021 dengan memprioritaskan yang sangat tinggi dan tinggi;
 - b. Rencana Audit Dengan Tujuan Tertentu (ADTT) PSO Semester II TA 2020 dan Semester I TA 2021 yang merupakan mandatori dari Kementerian Keuangan;
 - c. Rencana Penggunaan Anggaran Tahun 2021 beserta Kurva S nya;
 - d. Rencana Program Kerja Pengawasan Tahunan (RPKPT) Tahun 2021.
2. Demikian disampaikan, atas perhatian dan kerjasamanya diucapkan terima kasih.

Jakarta, Desember 2020
INSPEKTUR II

JUJUN ENDAH WAHYUNINGRUM
Pembina Utama Madya (IV/d)
NIP.19650703 199103 2 001

Tembusan :
Inspektur Jenderal.

**PROGRAM KERJA AUDIT TAHUNAN (PKAT) INSPEKTORAT II
BULAN MARET
TAHUN ANGGARAN 2021**

Tim	No	Audit/Keterangan	Provinsi	Jenis Pengawasan	Profil Risiko	Peran	Susunan Tim	Gol	Hari Audit			Jml org	Jml Hari Audit	Anggaran (Rp000,00)					RMA	
									DKI	Prop	Kab/ Kota			U Harian	Hotel	Tiket Pesw/ Airport Tax	Taxi Bandara/ Lokal	Lain-lain Transport		Jumlah
		Inspektur II	Maluku	Audit Kinerja		Pengawas	Ir. Jujun Endah Wahjuningrum, M.T	IV	0	5	5	1	10	5,300.00	19,800.00	9,081.00	880.00		35,061.00	Maret
		Auditor Madya	Maluku	Audit Kinerja		Pengendali Mutu (Tim I dan II)	Ir. Agoes Poernomo, M.M., C.Fr.A	IV	0	0	12	1	12	4,560.00	11,000.00	9,081.00	880.00		25,521.00	Maret
		Auditor Madya	Maluku	Audit Kinerja		Pengendali Mutu (Tim III dan IV)	Martina Setyaningsih, S.H., M.Si	IV	0	0	12	1	12	4,560.00	11,000.00	9,081.00	880.00		25,521.00	Maret
I	5	Distrik Navigasi Tual	Maluku	Audit Kinerja	Tinggi	Dalnis	Eko Siswanto, S.T	IV	0	0	15	1	15	5,700.00	14,000.00	9,081.00	880.00		29,661.00	Maret
	6	Kantor Unit Penyelenggara Bandar Udara Dumatubun, Langgur/Tual	Maluku	Audit Kinerja	Sedang	Ketua	Anggun Triswani, S.E	III	0	0	15	1	15	5,700.00	9,338.00	9,081.00	240.00	2,000.00	26,359.00	
						Anggota	Bekti Marwanto, S.E	III	0	0	15	1	15	5,700.00	9,338.00	9,081.00	240.00		24,359.00	
						Anggota	Yanoardo Yagob, S.ikom., M.MTr	III	0	0	15	1	15	5,700.00	9,338.00	9,081.00	240.00		24,359.00	
						Anggota	Junius, A.Md., S.T	III	0	0	15	1	15	5,700.00	9,338.00	9,081.00	240.00		24,359.00	
II	7	Kantor Unit Penyelenggara Pelabuhan Kelas II Saumlaki	Maluku	Audit Kinerja	Tinggi	Dalnis	Rivai Chandra Junianto, S.E., M.T	III	0	0	15	1	15	5,700.00	9,338.00	9,081.00	880.00		24,999.00	Maret
						Ketua	Edwin Moerdianto, S.T	III	0	0	15	1	15	5,700.00	9,338.00	9,081.00	240.00	2,000.00	26,359.00	
	8	Kantor Unit Penyelenggara Bandar Udara Saumlaki	Maluku	Audit Kinerja	Sedang	Anggota	Helma Agnes Dinantia, S.Sos	III	0	0	15	1	15	5,700.00	9,338.00	9,081.00	240.00		24,359.00	
						Anggota	Laurentius Bagus Permana, S.T	III	0	0	15	1	15	5,700.00	9,338.00	9,081.00	240.00		24,359.00	
						Anggota	Ferdy	III	0	0	15	1	15	5,700.00	9,338.00	9,081.00	240.00		24,359.00	
III	9	Balai Pengelola Transportasi Darat Wilayah XXIII Ambon	Maluku	Audit Kinerja	Tinggi	Dalnis	Yulianto Setiawan, S.T., QIA	III	0	0	12	1	12	4,560.00	7,337.00	9,081.00	880.00		21,858.00	Maret
						Ketua	Aulia Widiastuti, S.T., M.T	III	0	0	12	1	12	4,560.00	7,337.00	9,081.00	240.00	2,000.00	23,218.00	
						Anggota	Bahrudin, S.E	III	0	0	12	1	12	4,560.00	7,337.00	9,081.00	240.00		21,218.00	
						Anggota	Gilang Hasya Hanugama, S.H	III	0	0	12	1	12	4,560.00	7,337.00	9,081.00	240.00		21,218.00	
						Anggota	Akhmad Sofyan Dalimunthe, S.Kom.	III	0	0	12	1	12	4,560.00	7,337.00	9,081.00	240.00		21,218.00	
IV	10	Kantor Unit Penyelenggara Pelabuhan Wonrei	Maluku	Audit Kinerja	Sedang	Dalnis	Eko Ambarsari, S.E., M.MTr	III	0	0	15	1	15	5,700.00	9,338.00	9,081.00	880.00		24,999.00	Maret
						Ketua	Mokhammad Jaeni, S.E	III	0	0	15	1	15	5,700.00	9,338.00	9,081.00	240.00	2,000.00	26,359.00	
	11	Kantor Unit Penyelenggara Bandar Udara John Becker	Maluku	Audit Kinerja	Sedang	Anggota	Nur Arsanti, S.E	III	0	0	15	1	15	5,700.00	9,338.00	9,081.00	240.00		24,359.00	
						Anggota	Swanto Silaen, S.E	III	0	0	15	1	15	5,700.00	9,338.00	9,081.00	240.00		24,359.00	
						Anggota	Joe Derisman, S.T	III	0	0	15	1	15	5,700.00	9,338.00	9,081.00	240.00		24,359.00	
3	7									5	314	23	319	122,720.00	223,217.00	208,863.00	10,000.00	8,000.00	572,800.00	

Jakarta, Januari 2021

INSPEKTUR II



JUJUN ENDAH WAHJUNINGRUM

Pembina Utama Madya (IV/d)

NIP. 19650703 199103 2 001

**PROGRAM KERJA AUDIT TAHUNAN (PKAT) INSPEKTORAT II
BULAN APRIL
TAHUN ANGGARAN 2021**

Tim	No	Audit/Keterangan	Provinsi	Jenis Pengawasan	Profil Risiko	Peran	Susunan Tim	Gol	Hari Audit			Jml org	Jml Hari Audit	Anggaran (Rp000,00)					RMA	
									DKI	Prop	Kab/ Kota			U Harian	Hotel	Tiket Pswt/ Airport Tax	Taxi Bandara/ Lokal	Lain-lain Transport		Jumlah
		Inspektur II	Banten	Audit Kinerja		Pengawas	Ir. Jujun Endah Wahjuningrum, M.T	IV	0	0	5	1	5	2,600.00	9,492.00	-	1,524.00		13,616.00	April
		Auditor Madya	Banten	Audit Kinerja		Pengendali Mutu (Tim I dan II)	Ir. Agoes Poernomo, M.M., C.Fr.A	IV	0	10	0	1	10	3,700.00	9,000.00	-	1,524.00		14,224.00	April
		Auditor Madya	Banten	Audit Kinerja		Pengendali Mutu (Tim III dan IV)	Eko Siswanto, S.T	IV	0	0	10	1	10	3,700.00	9,000.00	-	1,524.00		14,224.00	April
I	12	Balai Pengelola Transportasi Darat (BPTD) Wilayah VIII, Tipe A di Serang	Banten	Audit Kinerja	Tinggi	Dalnis	Martina Setyaningsih, S.H., M.Si	IV	0	12	0	1	12	4,440.00	11,000.00	-	732.00		16,172.00	April
						Ketua	Edwin Moerdianto, S.T	III	0	12	0	1	12	4,440.00	7,898.00	-	732.00	2,000.00	15,070.00	
						Anggota	Helma Agnes Dinanta, S.Sos	III	0	12	0	1	12	4,440.00	7,898.00	-	400.00		12,738.00	
						Anggota	Bahrudin, S.E	III	0	12	0	1	12	4,440.00	7,898.00	-	400.00		12,738.00	
						Anggota	Nur Arsanti, S.E	III	0	12	0	1	12	4,440.00	7,898.00	-	400.00		12,738.00	
II	13	Kantor Kesyahbandaran dan Otoritas Pelabuhan Banten	Banten	Audit Kinerja	Tinggi	Dalnis	Yulianto Setiawan, S.T., QIA	III	0	12	0	1	12	4,440.00	7,898.00	-	732.00		13,070.00	April
						Ketua	Swanto Sitaen, S.E	III	0	12	0	1	12	4,440.00	7,898.00	-	732.00	2,000.00	15,070.00	
						Anggota	Laurentius Bagus Permana, S.T	III	0	12	0	1	12	4,440.00	7,898.00	-	400.00		12,738.00	
						Anggota	Maximilian Vincentius Nangai, S.H	III	0	12	0	1	12	4,440.00	7,898.00	-	400.00		12,738.00	
						Anggota	Junius, A.Md., S.T	III	0	12	0	1	12	4,440.00	7,898.00	-	400.00		12,738.00	
III	14	Sekolah Tinggi Penerbangan Indonesia (STPI)	Banten	Audit Kinerja	Tinggi	Dalnis	Rivali Chandra Juniarto, S.E., M.T	III	0	12	0	1	12	4,440.00	7,898.00	-	732.00		13,070.00	April
						Ketua	Anggun Triswani, S.E	III	0	12	0	1	12	4,440.00	7,898.00	-	732.00	2,000.00	15,070.00	
						Anggota	Ferdy	III	0	12	0	1	12	4,440.00	7,898.00	-	400.00		12,738.00	
						Anggota	Bekti Marwanto, S.E	III	0	12	0	1	12	4,440.00	7,898.00	-	400.00		12,738.00	
						Anggota	Yanoardo Yagob, S.Ikom., M.MTr	III	0	12	0	1	12	4,440.00	7,898.00	-	400.00		12,738.00	
IV	15	Balai Diklat Ilmu Pelayaran (BP2IP) Mauk, Tangerang	Banten	Audit Kinerja	Tinggi	Dalnis	Eko Ambarsan, S.E., M.MTr	III	0	0	12	1	12	4,440.00	7,898.00	-	1,192.00		13,530.00	April
						Ketua	Mokhammad Jaeni, S.E	III	0	0	12	1	12	4,440.00	7,898.00	-	1,192.00	2,000.00	15,530.00	
						Anggota	Aulia Widastuti, S.T., M.T	III	0	0	12	1	12	4,440.00	7,898.00	-	400.00		12,738.00	
						Anggota	Joe Derisman, S.T	III	0	0	12	1	12	4,440.00	7,898.00	-	400.00		12,738.00	
						Anggota	Gilang Hasya Hanugama, S.H	III	0	0	12	1	12	4,440.00	7,898.00	-	400.00		12,738.00	
4	4								-	190	75	23	265	98,800.00	188,554.00	-	16,148.00	8,000.00	311,502.00	

Jakarta, Januari 2021

INSPEKTUR II



JUUN ENDAH WAHJUNINGRUM

Pembina Utama Madya (IV/d)

NIP. 19650703 199103 2 001

**PROGRAM KERJA AUDIT TAHUNAN (PKAT) INSPEKTORAT II
BULAN JUNI
TAHUN ANGGARAN 2021**

Tim	No	Audit/Keterangan	Provinsi	Jenis Pengawasan	Profil Risiko	Peran	Susunan Tim	Gol	Hari Audit			Jml org	Jml Hari Audit	Anggaran (Rp000,00)						RMA	
									DKI	Prop	Kab/ Kota			U. Harian	Hotel	Tiket Pswt/ Airport Tax	Taxi Bandara/ Lokal	Lain-lain Transport	Jumlah		
		Inspektur II	DKI Jakarta	Audit Kinerja		Pengawas	Ir. Jujun Endah Wahjuningrum, M.T.	IV	5	5	0	1	10	3,200.00	13,950.00	3,829.00	690.00		21,669.00	Juni	
		Auditor Madya	DKI Jakarta	Audit Kinerja		Pengendali Mutu (Tim I dan II)	Eko Siswanto, S.T	IV	10	5	0	1	15	4,250.00	4,000.00	3,829.00	690.00		12,769.00	Juni	
		Auditor Madya	DKI Jakarta	Audit Kinerja		Pengendali Mutu (Tim III dan IV)	Martina Setyaningsih, S.H., M.Si	IV	10	5	0	1	15	3,950.00	4,000.00	7,081.00	880.00		15,911.00	Juni	
I	16	Peningkatan Keselamatan Lalu Lintas Angkutan Laut Pusat Cek fisik Makassar	DKI Jakarta	Audit Kinerja	Tinggi	Dainis	Ir. Agoes Poernomo, M.M., C.Fr.A	IV	10	5	0	1	15	4,250.00	4,000.00	3,829.00	690.00				
							Ketua	Edwin Moerdianto, S.T	III	10	5	0	1	15	4,250.00	2,928.00	3,829.00	690.00	2,000.00	12,769.00	Juni
							Anggota	Aulia Widiastuti, S.T., M.T	III	10	5	0	1	15	4,250.00	2,928.00	3,829.00	400.00		13,697.00	
							Anggota	Prima Adriyani, S.T	III	10	5	0	1	15	4,250.00	2,928.00	3,829.00	400.00		11,407.00	
							Anggota	Joe Densman, S.T	III	10	5	0	1	15	4,250.00	2,928.00	3,829.00	400.00		11,407.00	
II	17	Peningkatan Fungsi Kesatuan Penjagaan Laut dan Pantai Cek fisik Medan	DKI Jakarta	Audit Kinerja	Tinggi	Dainis	Rival Chandra Junianto, S.E., M.T	III	10	5	0	1	15	3,950.00	2,120.00	3,808.00	864.00				
							Ketua	Anggun Trisewani, S.E	III	10	5	0	1	15	3,950.00	2,120.00	3,808.00	864.00	2,000.00	12,742.00	Juni
							Anggota	Nur Arsanti, S.E	III	10	5	0	1	15	3,950.00	2,120.00	3,808.00	400.00		10,278.00	
							Anggota	Yanoardo Yagob, S.Ikom., M.MTr	III	10	5	0	1	15	3,950.00	2,120.00	3,808.00	400.00		10,278.00	
							Anggota	Maximilian Vincentius Nangai, S.H	III	10	5	0	1	15	3,950.00	2,120.00	3,808.00	400.00		10,278.00	
III	18	Peningkatan Fungsi Kepelabuhan Pusat Cek fisik Ambon	DKI Jakarta	Audit Kinerja	Tinggi	Dainis	Eko Ambarsari, S.E., M.MTr	III	10	5	0	1	15	4,000.00	2,668.00	7,081.00	880.00				
							Ketua	Mokhammad Jaeni, S.E	III	10	5	0	1	15	4,000.00	2,668.00	7,081.00	880.00	2,000.00	16,629.00	Juni
							Anggota	Fauza, S.E	III	10	5	0	1	15	4,000.00	2,668.00	7,081.00	400.00		14,149.00	
							Anggota	Bahrudin, S.E	III	10	5	0	1	15	4,000.00	2,668.00	7,081.00	400.00		14,149.00	
							Anggota	Helma Agnes Dinantia, S.Sos	III	10	5	0	1	15	4,000.00	2,668.00	7,081.00	400.00		14,149.00	
IV	19	Pengembangan Kenavigasian Pusat Cek fisik Tarakan	DKI Jakarta	Audit Kinerja	Tinggi	Dainis	Yulianto Setiawan, S.T., QIA	III	10	5	0	1	15	4,250.00	3,200.00	6,797.00	836.00				
							Ketua	Swanto Silaen, S.E	III	10	5	0	1	15	4,250.00	3,200.00	6,797.00	836.00	2,000.00	17,083.00	Juni
							Anggota	Gilang Hasya Hanugama, S.H	III	10	5	0	1	15	4,250.00	3,200.00	6,797.00	400.00		14,647.00	
							Anggota	Bekti Marwanto, S.E	III	10	5	0	1	15	4,250.00	3,200.00	6,797.00	400.00		14,647.00	
							Anggota	Ferdy	III	10	5	0	1	15	4,250.00	3,200.00	6,797.00	400.00		14,647.00	
3	4								200	115	-	23	340	93,650.00	77,602.00	122,314.00	13,600.00	8,000.00	303,759.00		

Jakarta, Januari 2021

INSPEKTUR II



JUJUN ENDAH WAHJUNINGRUM

Pembina Utama Madya (IV/d)

NIP. 19650703 199103 2 001

**PROGRAM KERJA AUDIT TAHUNAN (PKAT) INSPEKTORAT II
BULAN JULI
TAHUN ANGGARAN 2021**

Tim	No	Audit/Keterangan	Provinsi	Jenis Pengawasan	Profil Risiko	Peran	Susunan Tim	Gol	Hari Audit			Jml org	Jml Hari Audit	Anggaran (Rp000,00)						RMA
									DKI	Prop	Kab/ Kota			U. Harian	Hotel	Tiket Pswt/ Airport Tax	Taxi Bandara/ Lokal	Lain-lain Transport	Jumlah	
I		Inspektur II	DKI Jakarta Banten	Audit Kinerja		Pengawas	Ir. Jujun Endah Wahjuningrum, M.T.	IV	2	3	0	1	5	1,710.00	6,200.00	3,829.00	690.00		12,429.00	Juli
									0	5	0	1	5	2,600.00	6,000.00	-	1,192.00		9,792.00	
		Auditor Madya	DKI Jakarta Banten	Audit Kinerja		Pengendali Mutu (Tim I dan II)	Ir. Agoes Poernomo, M.M., C.Fr.A	IV	10	5	0	1	15	4,250.00	4,000.00	3,829.00	690.00		12,769.00	Juli
									5	10	0	1	15	4,750.00	8,550.00	-	880.00		14,180.00	
	20	Peningkatan Fungsi Perkapalan Dan Kepelautan Pusat Cek fisik Makassar	DKI Jakarta	Audit Kinerja	Tinggi	Dainis	Eko Siswanto, S.T	IV	10	5	0	1	15	4,250.00	4,000.00	3,829.00	690.00		12,769.00	Juli
									10	5	0	1	15	4,250.00	2,928.00	3,829.00	690.00	2,000.00	12,769.00	
									10	5	0	1	15	4,250.00	2,928.00	3,829.00	400.00		13,697.00	
									10	5	0	1	15	4,250.00	2,928.00	3,829.00	400.00		11,407.00	
	21	Badan Pengelola Transportasi Jabodetabek (BPTJ) Cek fisik Jabar	DKI Jakarta	Audit Kinerja	Tinggi	Dainis	Rivali Chandra Junianto, S.E., M.T	III	3	0	12	1	15	5,790.00	7,898.00	-	732.00		14,420.00	Juli
									3	0	12	1	15	5,790.00	7,898.00	-	732.00	2,000.00	16,420.00	
22	Otoritas Bandar Udara Wilayah I	Banten	Audit Kinerja	Sedang	Dainis	Nur Arsanti, S.E	III	3	0	12	1	15	5,790.00	7,898.00	-	400.00		14,088.00	Juli	
								3	0	12	1	15	5,790.00	7,898.00	-	400.00		14,088.00		
III	23	Sekretariat Direktorat Jenderal Perhubungan Laut	DKI Jakarta	Audit Kinerja	Sangat Tinggi	Dainis	Eko Ambarsari, S.E., M.MTr	III	15	0	0	1	15	3,150.00	-	-	880.00		4,030.00	Juli
									15	0	0	1	15	3,150.00	-	-	880.00	2,000.00	6,030.00	
									15	0	0	1	15	3,150.00	-	-	400.00		3,550.00	
									15	0	0	1	15	3,150.00	-	-	400.00		3,550.00	
									15	0	0	1	15	3,150.00	-	-	400.00		3,550.00	
IV	24	Badan Layanan Umum Balai Kalibrasi Fasilitas Penerbangan	Banten	Audit Kinerja	Tinggi	Dainis	Yulianto Setiawan, S.T., QIA	III	0	0	12	1	12	4,440.00	7,898.00	-	1,192.00		13,530.00	Juli
									0	0	12	1	12	4,440.00	7,898.00	-	1,192.00	2,000.00	15,530.00	
									0	0	12	1	12	4,440.00	7,898.00	-	400.00		12,738.00	
									0	0	12	1	12	4,440.00	7,898.00	-	400.00		12,738.00	
									0	0	12	1	12	4,440.00	7,898.00	-	400.00		12,738.00	
3	5							140	48	120	24	325	101,460.00	119,442.00	26,803.00	15,240.00	8,000.00	259,538.00		

Jakarta, Januari 2021

INSPEKTUR II



JUJUN ENDAH WAHJUNINGRUM

Pembina Utama Madya (IV/d)

NIP. 19650703 199103 2 001

**PROGRAM KERJA AUDIT TAHUNAN (PKAT) INSPEKTORAT II
BULAN AGUSTUS
TAHUN ANGGARAN 2021**

Tim	No	Audit/Keterangan	Provinsi	Jenis Pengawasan	Profil Risiko	Peran	Susunan Tim	Gol	Hari Audit			Jml org	Jml Hari Audit	Anggaran (Rp000,00)					RMA	
									DKI	Prop	Kab/ Kota			U Hanan	Hotel	Tiket Pswt/ Airport Tax	Taxi Bandara/ Lokal	Lain-lain Transport		Jumlah
		Inspektur II	Jabar	Audit Kinerja		Pengawas	Ir. Jujun Endah Wahjuningrum, M.T.	IV	0	0	7	1	7	4,060.00	9,000.00	-	600.00		13,660.00	Agustus
		Auditor Madya	Jabar	Audit Kinerja		Pengendali Mutu (Tim I)	Eko Siswanto, S.T.	IV	0	0	10	1	10	4,300.00	9,000.00		600.00		13,900.00	Agustus
		Auditor Madya	Jabar	Audit Kinerja		Pengendali Mutu (Tim II dan III)	Martina Setyaningsih, S.H., M.Si.	IV	0	5	5	1	10	4,300.00	9,000.00		600.00		13,900.00	Agustus
I	25	Kantor Kesyahbandaran dan Otoritas Pelabuhan Kelas II Patimban	Jabar	Audit Kinerja	Tinggi	Sub Tim I														
						Dalnis	Ir. Agoes Poernomo, M.M., C.Fr.A	IV	0	0	15	1	15	6,450.00	14,000.00		600.00		21,050.00	Agustus
						Ketua	Edwin Moerdianto, S.T.	III	0	0	15	1	15	6,450.00	7,980.00		600.00	2,000.00	17,030.00	
						Anggota	Swanto Silaen, S.E.	III	0	0	15	1	15	6,450.00	7,980.00		600.00		15,030.00	
						Anggota	Prima Adriyani, S.T.	III	0	0	15	1	15	6,450.00	7,980.00		600.00		15,030.00	
						Anggota	Junius, A.Md., S.T.	III	0	0	15	1	15	6,450.00	7,980.00		600.00		15,030.00	
						Sub Tim II														
						Dalnis	Rivali Chandra Juniarto, S.E., M.T.	IV	0	0	15	1	15	6,450.00	14,000.00		600.00		21,050.00	Agustus
						Ketua	Anggun Trisiswani, S.E.	III	0	0	15	1	15	6,450.00	7,980.00		600.00	2,000.00	17,030.00	
						Anggota	Nur Arsanti, S.E.	III	0	0	15	1	15	6,450.00	7,980.00		600.00		15,030.00	
						Anggota	Yanoardo Yagob, S.Ikom., M.MTr	III	0	0	15	1	15	6,450.00	7,980.00		600.00		15,030.00	
						Anggota	Joe Derisman, S.T.	III	0	0	15	1	15	6,450.00	7,980.00		600.00		15,030.00	
II	26	Sekolah Tinggi Transportasi Darat (STTD) Bekasi	Jabar	Audit Kinerja	Tinggi	Dalnis	Eko Ambarasan, S.E., M.MTr	III	0	12	0	1	12	5,160.00	6,270.00		600.00		12,030.00	Agustus
						Ketua	Mokhammad Jaeni, S.E.	III	0	12	0	1	12	5,160.00	6,270.00		600.00	2,000.00	14,030.00	
						Anggota	Fauza, S.E.	III	0	12	0	1	12	5,160.00	6,270.00		600.00		12,030.00	
						Anggota	Helma Agnes Dinantia, S.Sos	III	0	12	0	1	12	5,160.00	6,270.00		600.00		12,030.00	
						Anggota	Laurentius Bagus Permana, S.T.	III	0	12	0	1	12	5,160.00	6,270.00		600.00		12,030.00	
III	27	Balai Pengelola Transportasi Darat Wilayah IX	Jabar	Audit Kinerja	Tinggi	Dalnis	Yulianto Setiawan, S.T., QIA	III	0	12	0	1	12	5,160.00	6,270.00		600.00		12,030.00	Agustus
						Ketua	Aulia Widiastuti, S.T., M.T.	III	0	12	0	1	12	5,160.00	6,270.00		600.00	2,000.00	14,030.00	
						Anggota	Gilang Hasya Hanugama, S.H.	III	0	12	0	1	12	5,160.00	6,270.00		600.00		12,030.00	
						Anggota	Bekti Marwanto, S.E.	III	0	12	0	1	12	5,160.00	6,270.00		600.00		12,030.00	
						Anggota	Ferdy	III	0	12	0	1	12	5,160.00	6,270.00		600.00		12,030.00	
3	3																			
														128,760.00	181,540.00		13,800.00	8,000.00	332,100.00	

Jakarta, Januari 2021

INSPEKTUR II



JUUN ENDAH WAHJUNINGRUM

Pembina Utama Madya (I/Id)

NIP. 19650703 199103 2 001

**PROGRAM KERJA AUDIT TAHUNAN (PKAT) INSPEKTORAT II
BULAN OKTOBER
TAHUN ANGGARAN 2021**

Tim	No	Audit/Keterangan	Provinsi	Jenis Pengawasan	Profil Risiko	Peran	Susunan Tim	Gol	Hari Audit			Jml org	Jml Hari Audit	Anggaran (Rp000,00)					RMA		
									DKI	Prop	Kab/ Kota			U. Harian	Hotel	Tiket Pswt/ Airport Tax	Taxi Bandara/ Lokal	Lain-lain Transport		Jumlah	
I	32	Inspektur II	Kalsel Sulsel	Audit Kinerja Audit Kinerja		Pengawas	Ir. Jujun Endah Wahjuningrum, M.T.	IV	0	5	0	1	5	2.650,00	8.800,00	3.995,00	700,00		16.145,00	Oktober	
									0	5	0	1	5	2.900,00	5.000,00	3.139,00	700,00		11.739,00		
		Auditor Madya	Kalsel	Audit Kinerja		Pengendali Mutu (Tim I dan II)	Ir. Agoes Poemomo, M.M., C.Fr.A	IV	0	10	0	1	10	3.800,00	13.500,00	3.995,00	700,00		21.995,00	Oktober	
									0	0	10	1	10	4.300,00	9.000,00	5.829,00	690,00		19.819,00		
		Auditor Madya	Sulsel	Audit Kinerja		Pengendali Mutu (Tim III dan IV)	Martina Setyaningsih, S.H., M.Si.	IV	0	0	10	1	10	4.300,00	9.000,00	5.829,00	690,00		19.819,00	Oktober	
									0	0	10	1	10	4.300,00	9.000,00	5.829,00	690,00		19.819,00		
		32	Distrik Navigasi Banjarmasin	Kalsel	Audit Kinerja	Tinggi	Dalnis	Rivai Chandra Junianto, S.E., M.T	III	0	12	0	1	12	4.560,00	5.940,00	3.995,00	700,00		15.195,00	Oktober
										0	12	0	1	12	4.560,00	5.940,00	3.995,00	400,00	2.000,00	16.895,00	
										0	12	0	1	12	4.560,00	5.940,00	3.995,00	400,00		14.895,00	
										0	12	0	1	12	4.560,00	5.940,00	3.995,00	400,00		14.895,00	
0										12	0	1	12	4.560,00	5.940,00	3.995,00	400,00		14.895,00		
II	33	Kantor Kesyahbandaran dan Otoritas Pelabuhan Kelas III Kotabaru, Batulicin	Kalsel	Audit Kinerja	Tinggi	Dalnis	Eko Siswanto, S.T	III	0	0	12	1	12	4.560,00	16.500,00	3.995,00	700,00		25.755,00	Oktober	
									0	0	12	1	12	4.560,00	5.940,00	3.995,00	400,00	2.000,00	16.895,00		
									0	0	12	1	12	4.560,00	5.940,00	3.995,00	400,00		14.895,00		
									0	0	12	1	12	4.560,00	5.940,00	3.995,00	400,00		14.895,00		
									0	0	12	1	12	4.560,00	5.940,00	3.995,00	400,00		14.895,00		
III	34	Kantor Unit Penyelenggara Bandar Udara Kelas III Pongtiku Tanatoraja	Sulsel	Audit Kinerja	Tinggi	Dalnis	Eko Ambarsari, S.E., M.MTr	III	0	0	12	1	12	5.160,00	8.030,00	5.829,00	690,00		19.709,00	Oktober	
									0	0	12	1	12	5.160,00	8.030,00	5.829,00	690,00	2.000,00	21.709,00		
									0	0	12	1	12	5.160,00	8.030,00	5.829,00	400,00		19.419,00		
									0	0	12	1	12	5.160,00	8.030,00	5.829,00	400,00		19.419,00		
									0	0	12	1	12	5.160,00	8.030,00	5.829,00	400,00		19.419,00		
IV	35	Kantor Kesyahbandaran Utama Makassar	Sulsel	Audit Kinerja	Tinggi	Dalnis	Yulianto Setiawan, S.T., QIA	III	0	15	0	1	15	6.450,00	10.220,00	5.829,00	690,00		23.189,00	Oktober	
									0	15	0	1	15	6.450,00	10.220,00	5.829,00	690,00	2.000,00	25.189,00		
	36	Otoritas Pelabuhan Makassar	Sulsel	Audit Kinerja	Tinggi	Anggota	Edwin Moerdianto, S.T	III	0	15	0	1	15	6.450,00	10.220,00	5.829,00	400,00		22.899,00		
									0	15	0	1	15	6.450,00	10.220,00	5.829,00	400,00		22.899,00		
3	5								-	155	130	24	285	117.300,00	197.510,00	115.198,00	12.550,00	8.000,00	450.558,00		

Jakarta, Januari 2021

INSPEKTUR II



JUJUN ENDAH WAHJUNINGRUM

Pembina Utama Madya (IV/d)

NIP. 19650703 199103 2 001



PENGAWASAN INTERN

INSPEKTORAT III



KEMENTERIAN PERHUBUNGAN INSPEKTORAT JENDERAL

JL.MERDEKA BARAT 8
JAKARTA 10110

TEL. (021) 3456919
3813154
3507656

FAX : (021) 3813154
TLX : 44310 DEPHUB IA
FAX :

NOTA - DINAS

Nomor : 452 /IT.III/XII/2020


Kepada Yth : Sekretaris Inspektorat Jenderal
Dari : Inspektur III
Perihal : Rencana Program Kerja Pengawasan Tahunan (RPKPT) Inspektorat III Tahun 2021 dan Rencana Pengawasan Intern atas Dana Alokasi Khusus (DAK) tahun 2021

1. Sesuai nota dinas Sekretaris Inspektorat Jenderal nomor UM.207/16/5/Itjen 2020 tanggal 11 Desember 2020 perihal Undangan Rapat Penyusunan PKPT Tahun 2020 dan nomor 20/Sesitjen/XII/2020 tanggal 28 Desember 2020 perihal Penyusunan rencana Pengawasan Intern atas Dana Alokasi Khusus (DAK) tahun 2021 di Kemenhub, dengan hormat kami sampaikan RPKPT Inspektorat III Tahun 2021 terdiri atas :
 - a. Kegiatan Assurance sebanyak 120 Laporan , yaitu :
 - 1) Audit Kinerja sebanyak 49 Laporan (34,50%)
 - 2) ADTT TL Rekomendasi LHP BPK RI Tahun 2020 sebanyak 3 Laporan
 - 3) Kegiatan Supervisi sebanyak 39 Laporan
 - 4) Kegiatan Reviu sebanyak 29 Laporan.
 - b. Kegiatan Consulting sebanyak 7 Laporan, yaitu :
 - 1) Sosialisasi Internal Control terhadap efektifitas Pengelolaan Keuangan Kementerian Perhubungan sebanyak 2 Laporan
 - 2) Bimtek Pengawasan DAK dengan Inspektorat daerah sebanyak 3 Laporan
 - 3) Forum Diskusi Strategi Delivery Unit sebanyak 1 Laporan
 - 4) Bimtek Manajemen Risiko UPT wilayah pengawasan Inspektorat III sebanyak 1 Laporan
2. Untuk kegiatan pengawasan intern atas DAK tahun 2021 pada wilayah pengawasan Inspektorat III, yaitu sebagai berikut :
 - a. Kegiatan Consulting sebanyak 3 laporan meliputi :
 - 1) Bimbingan Teknis pelaksanaan pengawasan DAK 2021 kepada Inspektorat Propinsi NTT pada bulan Maret 2021
 - 2) Bimbingan Teknis pelaksanaan pengawasan DAK 2021 kepada Inspektorat Propinsi NTB pada bulan April 2021
 - 3) Bimbingan Teknis pelaksanaan pengawasan DAK 2021 kepada Inspektorat Kabupaten Siak, Riau pada bulan Mei 2021
 - b. Kegiatan Assurance sebanyak 3 Laporan meliputi
 - 1) Monitoring, Evaluasi dan Tindak Lanjut hasil pengawasan Inspektorat Daerah atas DAK 2021 di Propinsi NTT, pada bulan November 2020
 - 2) Monitoring, Evaluasi dan Tindak Lanjut hasil pengawasan Inspektorat Daerah atas DAK 2021 di Propinsi NTB, pada bulan November 2020

3) Monitoring, Evaluasi dan Tindak Lanjut hasil pengawasan Inspektorat Daerah atas DAK 2021 di Kabupaten Siak, Riau, pada bulan November 2020

3. Demikian disampaikan, atas perhatian dan kerjasamanya, kami ucapkan terimakasih.

Jakarta, 30 Desember 2020

↓ Inspektur III ↓


Muh. Anto Julianto

Pembina Utama Muda (IV/c)

NIP. 19680725 199003 1 001


Tembusan Yth :
Inspektur Jenderal

3) Monitoring, Evaluasi dan Tindak Lanjut hasil pengawasan Inspektorat Daerah atas DAK 2021 di Kabupaten Siak, Riau, pada bulan November 2020

3. Demikian disampaikan, atas perhatian dan kerjasamanya, kami ucapkan terimakasih.

Jakarta, 30 Desember 2020

Inspektur III



Muh. Anto Julianto

Pembina Utama Muda (IV/c)

NIP. 19680725 199003 1 001

Tembusan Yth :
Inspektur Jenderal

**USULAN PROGRAM KERJA PENGAWASAN TAHUNAN
INSPEKTORAT JENDERAL KEMENTERIAN PERHUBUNGAN
TAHUN ANGGARAN 2021**

INSPEKTORAT III

Tim	No	Nama Auditan	Kelas Auditi	Nama Auditor	SPPD	Peran Auditor	Jml Hari Audil	Anggaran (Rp.)					Jumlah	RMA
								Uang Harian	Penginapan	IKT Pesawat +airport tax	Taksi Bandara	Lain-lain		
		Inspektur III		Muh. Anto Julianto	NTT	Inspektur	7	4.060,000	10.236,000	5.100,000	920,000	500,000	20.816,000	Feb'21
		Pengawas		Drs. Pepen Supendi Y, M.Si	NTT	Pengawas	7	3.010,000	8.130,000	5.100,000	920,000	500,000	17.660,000	Feb'21
		Pengendali Mutu (Tim I dan IV)		Ery Puji Astuti, MM, QIA	NTT	Dalu	12	6.450,000	14.905,000	5.100,000	920,000	500,000	27.875,000	Feb'21
		Pengendali Mutu (Tim II dan III)		Margaretha Ari, SE	NTT	Dalu	12	6.450,000	14.905,000	5.100,000	920,000	600,000	27.975,000	Feb'21
1	1	Balai Pengelola Transportasi Darat	Tinggi	Diyono B. Ledoh, MT, QIA, C.Fr.A	NTT	Dalnis	12	6.450,000	14.905,000	5.100,000	600,000	1.662,000	28.717,000	Feb'21
				Arthur Michael, SE, MM		Ketua Tim	12	6.450,000	6.050,000	5.100,000	920,000	200,000	18.720,000	
				Beni Ridwan S, S.Kom., M.Si		Anggota	12	6.450,000	6.050,000	5.100,000	600,000	200,000	18.400,000	
				Wahyu Aristanto, S.E.		Anggota	12	6.450,000	6.050,000	5.100,000	600,000	200,000	18.400,000	
				Irvan Riadi, S.Tr.Pel.		Anggota	12	6.450,000	6.050,000	5.100,000	600,000	200,000	18.400,000	
2	1	UP Pelabuhan Labuhan Bajo	Sedang	Indrahadi Wibowo, MM, QIA	NTT	Dalnis	10	6.450,000	12.195,000	5.100,000	600,000	1.662,000	26.007,000	Feb'21
				Priadi Jalmiko, S.Kom	NTT	Ketua Tim	10	6.450,000	4.950,000	5.100,000	600,000	200,000	17.300,000	
				Tumpuk Priyo Asmoro, M.Ak.		Anggota	10	6.450,000	4.950,000	5.100,000	600,000	200,000	17.300,000	
				Muhammad Yusuf, SE		Anggota	10	6.450,000	4.950,000	5.100,000	600,000	200,000	17.300,000	
				Giovani Suma, ST		Anggota	10	6.450,000	4.950,000	5.100,000	600,000	200,000	17.300,000	
3	1	UP Bandar Udara Hasan Aroeboesman,	Sedang	Saipul Yamri, S.Sos	NTT	Dalnis	14	6.450,000	17.615,000	5.100,000	600,000	1.662,000	31.427,000	Feb'21
	2	UP Bandar Udara Soa, Bajawa	Sedang	M. Rezky Aditya, SE, MM	NTT	Ketua Tim	14	6.450,000	7.150,000	5.100,000	600,000	200,000	19.500,000	
				Aulia Sari, S.SIT, MM		Anggota	14	6.450,000	7.150,000	5.100,000	600,000	200,000	19.500,000	
				Okteria Noseva, S.E.		Anggota	14	6.450,000	7.150,000	5.100,000	600,000	200,000	19.500,000	
				Rahmansyah Dj, S.Sos, QIA		Anggota	14	6.450,000	7.150,000	5.100,000	600,000	200,000	19.500,000	
4	1	UP Bandar Udara Frans Seda, Maumere	Sedang	Firman, SE, M.Si	NTT	Dalnis	10	6.450,000	12.195,000	5.100,000	600,000	1.662,000	26.007,000	0
				Vivin Marthalina, S.IP	NTT	Ketua Tim	10	6.450,000	4.950,000	5.100,000	600,000	200,000	17.300,000	
				Arif Novrizal, ST		Anggota	10	6.450,000	4.950,000	5.100,000	600,000	200,000	17.300,000	
				Irwan Rahim Erwin, SE		Anggota	10	6.450,000	4.950,000	5.100,000	600,000	200,000	17.300,000	
				Achmad Faizun, S.T.		Anggota	10	6.450,000	4.950,000	5.100,000	600,000	200,000	17.300,000	
5	1	UP Bandar Udara Umu Mehang Kunda	Sedang	Agung Adi Cahyono, SE, Ak	NTT	Dalnis	14	6.450,000	17.615,000	5.081,000	600,000	1.662,000	31.408,000	Feb'21
	2	UP Bandar Udara Mali, Alor	Sedang	Maulana Hakim, SE	NTT	Ketua Tim	14	6.450,000	7.150,000	5.081,000	600,000	200,000	19.481,000	
				Simon Napoleon, SE		Anggota	14	6.450,000	7.150,000	5.081,000	600,000	200,000	19.481,000	
				Nurohim, ST		Anggota	14	6.450,000	7.150,000	5.081,000	600,000	200,000	19.481,000	
				Popi Satria, S.T		Anggota	14	6.450,000	7.150,000	5.081,000	600,000	200,000	19.481,000	
5	7					29	338	181.220,000	243.701,000	147.805,000	19.000,000	14.410,000	606.136,000	

4

**USULAN PROGRAM KERJA PENGAWASAN TAHUNAN
INSPEKTORAT JENDERAL KEMENTERIAN PERHUBUNGAN
TAHUN ANGGARAN 2021**

INSPEKTORAT III

Tim	No	Nama Auditan	Kelas	Nama Auditor	SPPD	Peran Auditor	Jml Hari	Anggaran (Rp.)					Jumlah	RMA	
								Uang	Penginapan	IKI Pesawat	Taksi	Lain-lain			
							Anggaran (Rp.)								
Tim	No	Nama Auditan	Kelas	Nama Auditor	SPPD	Peran Auditor	Jml Hari	Uang	Penginapan	IKI Pesawat	Taksi	Lain-lain	Jumlah	RMA	
															Harian
		Inspektur III		Muh. Anto Julianlo	NTT	Inspektur	7	4.060,000	10.236,000	3.800,000	920,000	500,000	19.516,000	MAre1'21	
		Pengawas		Drs. Popen Supendi Y, M.SI	kallim	Pengawas	7	3.010,000	9.047,000	3.800,000	920,000	500,000	17.272,000	MAre1'21	
		Pengendali Mutu (Tim I dan IV)		Eny Puji Astuti,MM, QIA	Kaltim	Daltu	12	5.160,000	16.577,000	3.800,000	920,000	500,000	26.957,000	MAre1'21	
		Pengendali Mutu (Tim II dan III)		Margaretha Ari, SE	kallim	Daltu	12	5.160,000	16.577,000	5.100,000	920,000	600,000	28.357,000	MAre1'21	
1	1	UP Bandar Udara Temindung, Samarinda	Tinggi	Diyono B. Ledoh .MT, QIA, C.Fr.A	KALTIM	Dalnis	12	5.160,000	16.577,000	3.800,000	600,000	1.662,000	27.799,000	MAre1'21	
				Priadi Jatmiko, S.Kom	KALTIM	Ketua Tim	12	5.160,000	8.844,000	3.800,000	600,000	200,000	18.604,000		
				Arif Novrizal, ST		Anggota	12	5.160,000	8.844,000	3.800,000	600,000	200,000	18.604,000		
				Irwan Rahim Erwin, SE		Anggota	12	5.160,000	8.844,000	3.800,000	600,000	200,000	18.604,000		
				Maulana Hakim, SE		Anggota	12	5.160,000	8.844,000	3.800,000	600,000	200,000	18.604,000		
2	1	Balai Pengelola Transportasi Darat Wilayah XVII Kaltim	Tinggi	Indrahadi Wibowo, MM, QIA	KALTIM	Dalnis	12	5.160,000	16.577,000	3.800,000	600,000	1.662,000	27.799,000	MAre1'21	
				Rafna Dian Fajarwati, SE	KALTIM	Ketua Tim	12	5.160,000	8.844,000	3.800,000	600,000	200,000	18.604,000		
				Beni Ridwan S, S.Kom., M.Si		Anggota	12	5.160,000	8.844,000	3.800,000	600,000	200,000	18.604,000		
				Aulia Sari, S.Si, MM		Anggota	12	5.160,000	16.577,000	3.800,000	600,000	200,000	26.337,000		
				Oktaria Noseva, S.E.		Anggota	12	5.160,000	16.577,000	3.800,000	600,000	200,000	26.337,000		
				Simon Napoleon, SE		Anggota	12	5.160,000	8.844,000	3.800,000	600,000	200,000	18.604,000		
3	1	UP Bandar Udara Kalimantan, Tanjung Redeb	Rendah	Firman, SE, M.Si	KALTIM	Dalnis	14	6.020,000	19.591,000	3.800,000	600,000	1.662,000	31.673,000		
	2	UP Pelabuhan Tanjung Laut	Sedang	Agung Adi Cahyono, SE, Ak	KALTIM	Ketua Tim	14	6.020,000	10.452,000	3.800,000	600,000	200,000	21.072,000		
				M. Rezky Aditya, SE, MM		Anggota	14	6.020,000	10.452,000	3.800,000	600,000	200,000	21.072,000		
				Tumpuk Priyo Asmoro, M.Ak.		Anggota	14	6.020,000	10.452,000	3.800,000	600,000	200,000	21.072,000		
				Popi Satria, S.T		Anggota	14	6.020,000	10.452,000	3.800,000	600,000	200,000	21.072,000		
4	1	UP Bandar Udara Maratua	Sedang	Saipul Yamri, S.Sos	KALTIM	Dalnis	14	6.020,000	19.591,000	3.800,000	600,000	1.662,000	31.673,000	MAre1'21	
	2	UP Pelabuhan Sangkulirang	Sedang	Arthur Michael, SE, MM	KALTIM	Ketua Tim	14	6.020,000	10.452,000	3.800,000	600,000	200,000	21.072,000		
				Muhammad Yusuf, SE		Anggota	14	6.020,000	10.452,000	3.800,000	600,000	200,000	21.072,000		
				Achmad Faizun, S.T.		Anggota	14	6.020,000	10.452,000	3.800,000	600,000	200,000	21.072,000		
				Junaedi, S.Si.T.,M.Mar.E		Anggota	14	6.020,000	10.452,000	3.800,000	600,000	200,000	21.072,000		
							25	310	134.350,000	303.446,000	96.300,000	16.280,000	12.148,000	562.524,000	

**USULAN PROGRAM KERJA PENGAWASAN TAHUNAN
INSPEKTORAT JENDERAL KEMENTERIAN PERHUBUNGAN
TAHUN ANGGARAN 2021**

INSPEKTORAT III

Tim	No	Nama Auditan	Kelas Auditi	Nama Auditor	SPPD	Peran Auditor	Jml Hari Audit	Anggaran (Rp.)					RMA	
								Uang Harian	Penghapasan	IKI Pesawat +airport tax	Taksi Bandara	Lain-lain		Jumlah
		Inspektur III		Muh. Anto Julianito	Jatim	Inspektur	7	3.920.000	9.630.000	2.700.000	600.000	500.000	17.350.000	Jun-21
		Pengawas		Drs. Pepen Supendi Y, M.Si	NTB	Pengawas	7	3.080.000	8.508.000	2.700.000	600.000	200.000	15.088.000	Jun-21
		Pengendali Mutu (Tim I dan IV)		Eny Puji Astuti,MM, QIA	Jatim	Dallu	14	5.740.000	13.988.000	2.700.000	600.000	200.000	23.228.000	Jun-21
		Pengendali Mutu (Tim II, III dan V)		Margaretha Ari, SE	NTB	Dallu	14	6.160.000	18.434.000	2.700.000	600.000	200.000	28.094.000	Jun-21
1	1	Otoritas Pelabuhan Utama Tanjung Perak	Sedang	Indrahadi Wibowo, MM, QIA	Jatim	Dalnisi	14	5.740.000	13.988.000	2.700.000	600.000	1.662.000	24.690.000	Jun-21
	2	UP Pelabuhan Branta	Sedang	Priadi Jalmiko, S.Kom		Ketua Tim	14	5.740.000	8.632.000	2.700.000	600.000	200.000	17.872.000	
				Arief Novrizal, ST		Anggota	14	5.740.000	8.632.000	2.700.000	600.000	200.000	17.872.000	
				Irwani Rahim Erwin, SE		Anggota	14	5.740.000	8.632.000	2.700.000	600.000	200.000	17.872.000	
				Wahyu Aristanto, S.E., M.E.		Anggota	14	5.740.000	8.632.000	2.700.000	600.000	200.000	17.872.000	
2	1	UP Bandar Udara Sultan Muhammad	Sedang	Diyono B. Ledoh ,MT, QIA, C.Fr.A	Jatim	Dalnisi	14	5.740.000	13.988.000	2.700.000	600.000	1.662.000	24.690.000	Jun-21
		UP Pelabuhan Calabai	Sedang	Vivin Marthalina, S.IP	Jatim	Ketua Tim	14	5.740.000	8.632.000	2.700.000	600.000	200.000	17.872.000	
				Irvan Riadi, S.Tr.Pel.		Anggota	14	5.740.000	8.632.000	2.700.000	600.000	200.000	17.872.000	
				Simon Napoleon, SE		Anggota	14	5.740.000	8.632.000	2.700.000	600.000	200.000	17.872.000	
				Oktaria Noseva, S.E.		Anggota	14	5.740.000	8.632.000	2.700.000	600.000	200.000	17.872.000	
3	1	Balai Pengelola Transportasi Darat Wilayah XI Jawa Timur	Tinggi	Saipul Yamri, S.Sos	Jatim	Dalnisi	12	4.920.000	13.988.000	2.700.000	600.000	1.662.000	23.870.000	Jun-21
				Agung Adi Cahyono, SE, Ak	Jatim	Ketua Tim	12	4.920.000	7.304.000	2.700.000	600.000	200.000	15.724.000	
				Rahmasyah Dj, S.Sos, QIA		Anggota	12	4.920.000	7.304.000	2.700.000	600.000	200.000	15.724.000	
				Dra. Prenenti Kallii		Anggota	12	4.920.000	7.304.000	2.700.000	600.000	200.000	15.724.000	
				Nurohim, ST		Anggota	12	4.920.000	7.304.000	2.700.000	600.000	200.000	15.724.000	
				Beni Ridwan S, S.Kom., M.Si		Anggota	12	4.920.000	7.304.000	2.700.000	600.000	200.000	15.724.000	
4	1	UP Bandar Udara Muhamad Salahudin, Bima	Sedang	Firman, SE, M.Si	NTB	Dalnisi	14	6.160.000	7.304.000	3.250.000	600.000	200.000	17.514.000	Jun-21
	2	Kesyahbandaran Dan Otoritas Pelabuhan Bima	Sedang	M. Rezky Aditya, SE, MM	NTB	Ketua Tim	14	6.160.000	7.540.000	3.250.000	600.000	1.662.000	19.212.000	
				Aulia Sari, S.Si, MM		Anggota	14	6.160.000	7.540.000	3.250.000	600.000	200.000	17.750.000	Jun-21
				Tumpuk Priyo Asmaro, M.Ak.		Anggota	14	6.160.000	7.540.000	3.250.000	600.000	200.000	17.750.000	
				Popi Satria, S.T		Anggota	14	6.160.000	7.540.000	3.250.000	600.000	200.000	17.750.000	
5	1	Disrik Navigasi Surabaya	Tinggi	Rafna Dian Fajarwaty, SE	NTB	Dalnisi	12	5.280.000	15.598.000	3.250.000	600.000	1.662.000	26.390.000	Jun-21
				Arthur Michael, SE, MM	NTB	Ketua Tim	12	5.280.000	6.380.000	3.250.000	600.000	200.000	15.710.000	
				Muhammad Yusuf, SE		Anggota	12	5.280.000	6.380.000	3.250.000	600.000	200.000	15.710.000	
				Rahmasyah Djalludin, S.Sos., QIA		Anggota	12	5.280.000	6.380.000	3.250.000	600.000	200.000	15.710.000	
				Junaedi, S.Si.T.,M.Mar.E		Anggota	12	5.280.000	6.380.000	3.250.000	600.000	200.000	15.710.000	
						30	384	163.020.000	276.682.000	86.500.000	18.000.000	13.610.000	557.812.000	

4

**USULAN PROGRAM KERJA PENGAWASAN TAHUNAN
INSPEKTORAT JENDERAL KEMENTERIAN PERHUBUNGAN
TAHUN ANGGARAN 2021**

INSPEKTORAT III

Tim	No	Nama Auditan	Kelas Auditi	Nama Auditor	SPPD	Peran Auditor	Jml Hari Audit	Anggaran (Rp.)					RMA	
								Uang Harian	Penginapan	IKT Pesawat + airport tax	Taksi Bandara	Lain-lain		Jumlah
		Inspektur III		Muh. Anto Julianto	Riau	Inspektur	7	3.640.000	18.714.000	3.100.000	600.000	500.000	26.554.000	Aug-21
		Pengawas		Drs. Pepen Supendi Y, M.Si	Bengkulu	Pengawas	7	2.660.000	9.276.000	3.100.000	600.000	200.000	15.836.000	Aug-21
		Pengendali Mutu (Tim I dan IV)		Margaretha Ari . SE	Riau	Daltu	15	5.550.000	23.100.000	3.100.000	600.000	200.000	32.550.000	Aug-21
		Pengendali Mutu (Tim II, III dan V)		Eny Puji Astuti,MM. QIA	Riau	Daltu	15	5.550.000	23.100.000	3.100.000	600.000	200.000	32.550.000	Aug-21
1	1	Kesyahbandaran Dan Otoritas Pelabuhan Dumai	Tinggi	Vivin Marthalina, S.IP	Riau	Dalnisi	12	4.440.000	18.150.000	3.100.000	600.000	1.662.000	27.952.000	Aug-21
	2			Beni Ridwan S, S.Kom., M.Si	Riau	Ketua Tim	12	4.440.000	9.372.000	3.100.000	600.000	200.000	17.712.000	
				Maulana Hakim, SE		Anggota	12	4.440.000	9.372.000	3.100.000	600.000	200.000	17.712.000	
				Nurohim, ST		Anggota	12	4.440.000	9.372.000	3.100.000	600.000	200.000	17.712.000	
				Giovanni Suma, S.T.		Anggota	12	4.440.000	9.372.000	3.100.000	600.000	200.000	17.712.000	
2	1	Distrik Navigasi Dumai	Tinggi	Saipul Yamri, S.Sos	Riau	Dalnisi	19	7.030.000	29.700.000	3.100.000	600.000	1.662.000	42.092.000	Aug-21
		Kesyahbandaran Dan Otoritas Pelabuhan Selat Panjang	Sedang	M. Rezky Aditya, SE, MM	Riau	Ketua Tim	19	7.030.000	15.336.000	3.100.000	600.000	200.000	26.266.000	
				Achmad Faizun, S.T.		Anggota	19	7.030.000	15.336.000	3.100.000	600.000	200.000	26.266.000	
				Rahmansyah Dj, S.Sos. QIA		Anggota	19	7.030.000	15.336.000	3.100.000	600.000	200.000	26.266.000	
				Oktaria Noseva, S.E.		Anggota	19	7.030.000	15.336.000	3.100.000	600.000	200.000	26.266.000	
3	1	Balai Pengelola Transportasi Darat Wilayah IV	Tinggi	Diyono B. Ledoh ,MT, QIA, C.Fr.A	Riau	Dalnisi	15	5.550.000	29.700.000	3.100.000	600.000	1.662.000	40.612.000	Aug-21
				Ratna Dian Fajarwati, SE	Riau	Ketua Tim	15	5.550.000	11.928.000	3.100.000	600.000	200.000	21.378.000	
				Muhammad Yusuf, SE		Anggota	15	5.550.000	11.928.000	3.100.000	600.000	200.000	21.378.000	
				Giovani Suma, ST		Anggota	15	5.550.000	11.928.000	3.100.000	600.000	200.000	21.378.000	
				Simon Napoleon, SE		Anggota	15	5.550.000	11.928.000	3.100.000	600.000	200.000	21.378.000	
4	1	Kesyahbandaran Dan Otoritas Pelabuhan Pulau Baci	Sedang	Indrahadi Wibowo, MM, QIA	Bengkulu	Dalnisi	14	5.320.000	11.928.000	2.630.000	600.000	1.662.000	22.140.000	Aug-21
	2	UP Pelabuhan Malakoni - Enggano	Sedang	Agung Adi Cahyono, SE, Ak	Bengkulu	Ketua Tim	14	5.320.000	8.190.000	2.630.000	600.000	200.000	16.940.000	
				Tumpuk Priyo Asmoro, M.Ak.		Anggota	14	5.320.000	8.190.000	2.630.000	600.000	200.000	16.940.000	Aug-21
				Wahyu Aristanto, S.E.		Anggota	14	5.320.000	8.190.000	2.630.000	600.000	200.000	16.940.000	
				Aulia Sari, S.SIT, MM		Anggota	14	5.320.000	8.190.000	2.630.000	600.000	200.000	16.940.000	
5	1	Kesyahbandaran Dan Otoritas Pelabuhan Bagas Siapiapi	Sedang	Firman, SE, M.Si	Riau	Dalnisi	7	2.590.000	0,000	2.630.000	600.000	1.662.000	7.482.000	Aug-21
				Arthur Michael, SE, MM	Riau	Ketua Tim	7	2.590.000	5.112.000	2.630.000	600.000	200.000	11.132.000	
				Arif Novrizal, ST		Anggota	7	2.590.000	5.112.000	2.630.000	600.000	200.000	11.132.000	Aug-21
				Iwan Rahim Erwin, SE		Anggota	7	2.590.000	5.112.000	2.630.000	600.000	200.000	11.132.000	
				Junaedi, S.Si.T.,M.Mar.E		Anggota	7	2.590.000	5.112.000	2.630.000	600.000	200.000	11.132.000	
							29	379	142.050.000	363.420.000	85.200.000	17.400.000	13.410.000	621.480.000

4

**USULAN PROGRAM KERJA PENGAWASAN TAHUNAN
INSPEKTORAT JENDERAL KEMENTERIAN PERHUBUNGAN
TAHUN ANGGARAN 2021**

INSPEKTORAT III

Tim	No	Nama Auditan	Kelas Auditi	Nama Auditor	SPPD	Peran Auditor	Jml Hari Auditi	Anggaran (Rp.)					RMA	
								Uang Harian	Penginapan	Tkt Pesawat + airport tax	Taksi Bandara	Lain-lain		Jumlah
		Inspektur III		Muh. Anto Julianto	DKI	Inspektur	15	6.570.000	0.000			3.000.000	9.570.000	Sept 21
		Pengawas		Urs. Pepen Supendi Y. M.Si	DKI	Pengawas	15	4.770.000	0.000			3.000.000	7.770.000	Sept 21
		Pengendali Mutu (Tim I, IV dan V)		Eny Puji Astuti, MM, QIA	DKI	Daltu	12	4.770.000	0.000			2.400.000	7.170.000	Sept 21
		Pengendali Mutu (Tim II dan III)		Margaretha Ari, SE	DKI	Daltu	12	4.770.000	0.000			2.400.000	7.170.000	Sept 21
1	1	Puslitbang Transportasi Jalan Dan Perkeretaapian	Tinggi	Indrahadi Wibowo, MM, QIA	DKI	Dalnisi	12	4.770.000	0.000		1.462.000	2.400.000	8.632.000	Sept 21
				Vivin Marthalina, S.IP		Ketua Tim	12	4.770.000	0.000			2.400.000	7.170.000	
				Irwani Rahim Erwin, SE		Anggota	12	4.770.000	0.000			2.400.000	7.170.000	
				Achmad Faizun, S.T.		Anggota	12	4.770.000	0.000			2.400.000	7.170.000	
				Junaedi, S.Si.T., M.Mar.E		Anggota	12	4.770.000	0.000			2.400.000	7.170.000	
2	1	Puslitbang Transportasi Laut, Sungai,	Tinggi	Diyono B. Ledoh, MT, QIA, C.Fr.A	DKI	Dalnisi	12	4.770.000	0.000		1.462.000	2.400.000	8.632.000	Sept 21
				Priadi Jalmiko, S.Kom	DKI	Ketua Tim	12	4.770.000	0.000			2.400.000	7.170.000	
				Maulana Hakim, SE		Anggota	12	4.770.000	0.000			2.400.000	7.170.000	
				Oktaria Noseva, S.E.		Anggota	12	4.770.000	0.000			2.400.000	7.170.000	
				Nurohim, ST		Anggota	12	4.770.000	0.000			2.400.000	7.170.000	
3	1	Puslitbang Transportasi Antarmoda	Tinggi	Indrahadi Wibowo, MM, QIA	DKI	Dalnisi	12	4.770.000	0.000		1.462.000	2.400.000	8.632.000	Sept 21
				Ratna Dian Fajarwati, SE	DKI	Ketua Tim	12	4.770.000	0.000			2.400.000	7.170.000	
				Tumpuk Priyo Asmoro, M.Ak.		Anggota	12	4.770.000	0.000			2.400.000	7.170.000	
				Popi Salria, S.T		Anggota	12	4.770.000	0.000			2.400.000	7.170.000	
				Rahmansyah Dj, S.Sos, QIA		Anggota	12	4.770.000	0.000			2.400.000	7.170.000	
4	1	Sekretariat Badan Penelitian dan Pengembangan Perhubungan	Tinggi	Firman, SE, M.Si	DKI	Dalnisi	12	4.770.000	0.000		1.462.000	2.400.000	8.632.000	Sept 21
				Agung Adi Cahyono, S.E., Ak, CA	DKI	Ketua Tim	12	4.770.000	0.000			2.400.000	7.170.000	
				M. Rezky Aditya, SE, MM		Anggota	12	4.770.000	0.000			2.400.000	7.170.000	Sept 21
				Aulia Sari, S.Si.T, MM		Anggota	12	4.770.000	0.000			2.400.000	7.170.000	
				Dra. Prenenli Kallii		Anggota	12	4.770.000	0.000			2.400.000	7.170.000	
5	1	Puslitbang Transportasi Udara	Tinggi	Saipul Yamri, S.Sos	DKI	Dalnisi	12	4.770.000	0.000		1.462.000	2.400.000	8.632.000	Sept 21
				Arthur Michael, SE, MM	DKI	Ketua Tim	12	4.770.000	0.000			2.400.000	7.170.000	
				Dara Magdalena, S.Kom.		Anggota	12	4.770.000	0.000			2.400.000	7.170.000	
				Wahyu Aristanto, S.E.		Anggota	12	4.770.000	0.000			2.400.000	7.170.000	
				Muhammad Yusuf, SE		Anggota	12	4.770.000	0.000			2.400.000	7.170.000	
							29	140.130.000	0.000	0,000	7.310.000	70.800.000	218.240.000	

4

**USULAN PROGRAM KERJA PENGAWASAN TAHUNAN
INSPEKTORAT JENDERAL KEMENTERIAN PERHUBUNGAN
TAHUN ANGGARAN 2021**

INSPEKTORAT III

Tim	No	Nama Auditan	Kelas	Nama Auditor	SPPD	Peran Auditor	Jml Hari	Anggaran (Rp.)					Jumlah	RMA	
								Uang	Penginapan	Tkt Pesawat	Taksi	Lain-lain			
			Auditi				Audit	Harian		+airport tax	Bandara				
		Inspektur III		Muh. Anto Julianio	Sulteng	Inspektur	7	3.640,000	12.162,000	5.100,000	600,000	500,000	22.002,000	Ok1	
		Pengawas		Drs. Pepen Supendi Y, M.Si	NTT	Pengawas	7	3.010,000	8.130,000	5.100,000	600,000	200,000	17.040,000	Ok1	
		Pengendali Mutu (Tim I dan IV)		Eny Puji Astuti, MM, QIA	Sulteng	Daltu	12	4.440,000	17.237,000	5.100,000	600,000	200,000	27.577,000	Ok1	
		Pengendali Mutu (Tim II dan III)		Margaretha Ari, SE	NTT	Daltu	12	5.160,000	14.905,000	5.100,000	600,000	200,000	25.965,000	Ok1	
1	1	Balai Pengelola Transportasi Darat Wilayah XX SULTENG	Tinggi	Saipul Yamri, S.Sos	Sulteng	Dalnis	12	4.440,000	17.237,000	5.100,000	600,000	1.662,000	29.039,000	Ok1	
				Vivin Marthalina, S.IP	Sulteng	Ketua Tim	12	4.440,000	10.461,000	5.100,000	600,000	200,000	20.801,000		
				Arif Novrizal, ST		Anggota	12	4.440,000	10.461,000	5.100,000	600,000	200,000	20.801,000		
				Irwan Rahim Erwin, SE		Anggota	12	4.440,000	10.461,000	5.100,000	600,000	200,000	20.801,000		
				Maulana Hakim, SE		Anggota	12	4.440,000	10.461,000	5.100,000	600,000	200,000	20.801,000		
2	1	UP Bandar Udara Tojo Una Una	Sedang	Indrahadi Wibowo, MM, QIA	Sulteng	Dalnis	14	5.180,000	20.371,000	5.100,000	600,000	1.662,000	32.913,000	Ok1	
		UP Pelabuhan Pagimana	Sedang	Ralna Dian Fajarwaty, SE	Sulteng	Ketua Tim	14	5.180,000	12.363,000	5.100,000	600,000	200,000	23.443,000		
				Beni Ridwan S, S.Kom., M.Si		Anggota	14	5.180,000	12.363,000	5.100,000	600,000	200,000	23.443,000		
				Nurohim, ST		Anggota	14	5.180,000	12.363,000	5.100,000	600,000	200,000	23.443,000		
				Simon Napoleon, S.E.		Anggota	14	5.180,000	12.363,000	5.100,000	600,000	200,000	23.443,000		
3	1	UP Pelabuhan Ogoamas	Sedang	Firman, SE, M.Si	Sulteng	Dalnis	19	7.030,000	20.371,000	5.100,000	600,000	1.662,000	34.763,000	Ok1	
	2	UP Pelabuhan Kolonedale	Tinggi	M. Rezky Aditya, SE, MM	Sulteng	Ketua Tim	19	7.030,000	17.118,000	5.100,000	600,000	200,000	30.048,000		
				Tumpuk Priyo Asmoro, M.Ak.		Anggota	19	7.030,000	17.118,000	5.100,000	600,000	200,000	30.048,000		
				Junaedi, S.Si.T., M.Mar.E		Anggota	19	7.030,000	17.118,000	5.100,000	600,000	200,000	30.048,000		
				Wahyu Arisianto, S.E.		Anggota	19	7.030,000	17.118,000	5.100,000	600,000	200,000	30.048,000		
4	1	UP Bandar Udara Dc Saudale	Sedang	Diyono B. Ledoh, MT, QIA, C.Fr.A	NTT	Dalnis	14	6.020,000	17.118,000	5.100,000	600,000	1.662,000	30.500,000	Ok1	
	2	Disrik Navigasi Kupang	Sedang	Agung Adi Cahyono, S.E., Ak, CA	NTT	Ketua Tim	14	6.020,000	7.150,000	5.100,000	600,000	200,000	19.070,000	Ok1	
				Achmad Faizun, S.T.		Anggota	14	6.020,000	7.150,000	5.100,000	600,000	200,000	19.070,000		
				Giovanni Suma, S.T.		Anggota	14	6.020,000	7.150,000	5.100,000	600,000	200,000	19.070,000		
				Popi Satria, S.T		Anggota	14	6.020,000	7.150,000	5.100,000	600,000	200,000	19.070,000		
							24	333	129.600,000	315.899,000	122.400,000	14.400,000	10.948,000	593.247,000	

F

**USULAN PROGRAM KERJA PENGAWASAN TAHUNAN
INSPEKTORAT JENDERAL KEMENTERIAN PERHUBUNGAN
TAHUN ANGGARAN 2021**

INSPEKTORAT III

Tim	No	Nama Auditan	Kelas Auditi	Nama Auditor	SPPD	Peran Auditor	Jml Hari Audil	Anggaran (Rp.)					RMA	
								Uang Harian	Penginapan	IKI Pesawat +airport tax	Taksi Bandara	Lain-lain		Jumlah
		Inspektur III		Muh. Anto Julianto	DKI	Inspektur	15		0,000					Nop 21
		Pengawas		Drs. Pepen Supendi Y, M.Si	DKI	Pengawas	15		0,000					Nop 21
		Pengendali Mutu (Tim I dan IV)		Eny Puji Astuti,MM, QIA	DKI	Dallu	12	2.590,000	10.461,000	5.000,000	600,000	200,000	18.851,000	Nop 21
		Pengendali Mutu (Tim II dan III)		Margaretha Ari , SE	DKI	Dallu	12		0,000					Nop 21
1	1	Sekretariat Direktorat Jenderal Perhubungan Udara	Tinggi	Saipul Yamri, S.Sos	DKI	Dalnisi	12		0,000			1.462,000		Nop 21
				Vivin Marthalina, S.IP		Ketua Tim	12		0,000					
				M. Rezky Aditya, SE, MM		Anggota	12		0,000					
				Aulia Sari, S.SIT, MM		Anggota	12		0,000					
				Irwan Rahim Erwin, SE		Anggota	0		0,000					
				Maulana Hakim, SE		Anggota	12		0,000					
				Nurohim, ST		Anggota	12		0,000					
2	1	Direktorat Serifikasi Kelaikan Udara Dan	Tinggi	Diyono B. Ledoh .MT, QIA, C.Fr.A	DKI	Dalnisi	12		0,000			1.462,000		Nop 21
				Agung Adi Cahyono, SE, Ak	DKI	Ketua Tim	12		0,000					
				Arthur Michael, SE, MM		Anggota	12		0,000					
				Simon Napoleon, SE		Anggota	12		0,000					
				Oktaria Noseva, S.E.		Anggota	12		0,000					
				Irvan Riadi, S.Tr.Pel.		Anggota	12		0,000					
				Rahmansyah Dj, S.Sos, QIA		Anggota	12		0,000					
3	1	Direktorat Bandar Udara	Tinggi	Firman, SE, M.Si	DKI	Dalnisi	12		0,000					Nop 21
				Priadi Jalmiko, S.Kom	SULTENG	Ketua Tim	12	2.590,000	10.461,000	5.000,000	600,000	1.600,000	20.251,000	
				Beni Ridwan S, S.Kom., M.Si		Anggota	12	2.590,000	10.461,000	5.000,000	600,000	200,000	18.851,000	
				Arif Novrizal, ST		Anggota	12	2.590,000	10.461,000	5.000,000	600,000	200,000	18.851,000	
				Tumpuk Priyo Asmoro, M.Ak.		Anggota	12	2.590,000	10.461,000	5.000,000	600,000	200,000	18.851,000	
				Popi Satria, S.T		Anggota	12	2.590,000	10.461,000	5.000,000	600,000	200,000	18.851,000	
				Wahyu Aristanto, S.E.		Anggota	12	2.590,000	10.461,000	5.000,000	600,000	200,000	18.851,000	
4	1	Direktorat Navigasi Penerbangan	Tinggi	Indrahadi Wibowo, MM, QIA	DKI	Dalnisi	12					1.462,000	1.462,000	Nop 21
				Rafna Dian Fajarwaly, SE	DKI	Ketua Tim	12							Nop 21
				Dara Magdalena, S.Kom.		Anggota	12							
				Dra. Prenenti Kallili		Anggota	12							
				Muhammad Yusuf, SE		Anggota	12							
				Achmad Faizun, S.T.		Anggota	12		0,000					
				Giovani Suma, ST		Anggota	12		0,000					
						32	378	18.130,000	73.227,000	35.000,000	4.200,000	7.186,000	134.819,000	

**USULAN PROGRAM KERJA MONITORING EVALUASI PSN DAN PEN
INSPEKTORAT JENDERAL KEMENTERIAN PERHUBUNGAN
TAHUN ANGGARAN 2021**

INSPEKTORAT III

Tm	No	Nama Auditan	Kelas Auditi	Nama Auditor	SPPD	Rute Perjalanan	Peran Auditor	Jml Hari Audit	Hari Ideal	Anggaran (Rp.)					RMA	
										Uang Harian	Penginapan	IKT Pesawat +airport tax	Taksi Bandara	Lain-lain Bahan		Jumlah
		Inspektur III		Muh. Anto Julianto	NTI	Jkt - Kupang	Inspektur	4	3	1.720.000,00	5.118.000,00	5.100.000,00	500.000,00	600.000,00	13.038.000,000	
		Pengendali MutuTim		Margaretha Ari Setyaningsih, S.E.	NTI	Jkt - Kupang	Daltu	6	5	2.580.000,00	6.775.000,00	5.100.000,00	500.000,00	1.662.000,00	16.617.000,000	
1	1	Wilayah Kerja NTT	HUBDAT HUBUD	Ralna Dian Fajarwaty, S.E., C.Fr.A	NTI	Jkt - Kupang	Dalnisi	6	5	2.580.000,00	2.750.000,00	5.100.000,00	500.000,00	200.000,00	11.130.000,000	
				Agung Adi Cahyono, S.E., Ak, CA	NTI		Ketua Tim	6	5	2.580.000,00	2.750.000,00	5.100.000,00	500.000,00	200.000,00	11.130.000,000	
				Beni Ridwan Susanto, S.Kom., M.Si			Anggota	6	5	2.580.000,00	2.750.000,00	5.100.000,00	500.000,00	200.000,00	11.130.000,000	
				Oklaia Noseva, S.E.			Anggota	6	5	2.580.000,00	2.750.000,00	5.100.000,00	500.000,00	200.000,00	11.130.000,000	
				Ary Febryan, S.AP			Anggota	6	5	2.580.000,00	2.750.000,00	5.100.000,00	500.000,00	200.000,00	11.130.000,000	
1	1							7	40	17.200.000,000	25.643.000,000	35.700.000,000	3.500.000,000	3.262.000,000	85.305.000,000	

Tm	No	Nama Auditan	Kelas Auditi	Nama Auditor	SPPD	Rute Perjalanan	Peran Auditor	Jml Hari Audit	Hari Ideal	Anggaran (Rp.)					RMA	
										Uang Harian	Penginapan	IKT Pesawat +airport tax	Taksi Bandara	Lain-lain		Jumlah
		Pengendali MutuTim I		Diyono Bambang Ledoh, S.Si.T., M.T., Q	SULSEL	Jkt - Balik Papan	Daltu	6	5	2.580.000,00	4.520.000,00	5.100.000,00	500.000,00	200.000,00	12.900.000,000	
1	1	Prov JATIM PRASARANA KA MAKASAR PARE PARE	KA	Priadi Jatmiko, S.Kom.	SULSEL	Jkt - Balik Papan	Dalnisi	6	5	2.580.000,00	4.520.000,00	5.100.000,00	500.000,00	1.662.000,00	14.362.000,000	
				Aulia Sari, S.SIT, MM			Ketua Tim	6	5	2.580.000,00	4.520.000,00	5.100.000,00	500.000,00	200.000,00	12.900.000,000	
				Irwani Rahim Erwin, S.E.			Anggota	6	5	2.580.000,00	4.520.000,00	5.100.000,00	500.000,00	200.000,00	12.900.000,000	
				Wahyu Aristanto, S.E., M.E.			Anggota	6	5	2.580.000,00	4.520.000,00	5.100.000,00	500.000,00	200.000,00	12.900.000,000	
				Junaedi, S.Si.T.,M.Mar.E			Anggota	6	5	2.580.000,00	4.520.000,00	5.100.000,00	500.000,00	200.000,00	12.900.000,000	
2	1	Kalimantan Timur Parey IKN	UDARA	Saipul Yamri, S.Sos., QIA	SULTENG	Jkt - Balik Papan	Dalnisi	6	5	2.580.000,00	4.520.000,00	5.100.000,00	500.000,00	1.662.000,00	14.362.000,000	
				Vivin Marthalina, S.IP			Ketua Tim	6	5	2.580.000,00	4.520.000,00	5.100.000,00	500.000,00	200.000,00	12.900.000,000	
				Dara Magdalena, S.Kom.			Anggota	6	5	2.580.000,00	4.520.000,00	5.100.000,00	500.000,00	200.000,00	12.900.000,000	
				Maulana Hakim, S.E.			Anggota	6	5	2.580.000,00	4.520.000,00	5.100.000,00	500.000,00	200.000,00	12.900.000,000	
				Popi Satria, S.T			Anggota	6	5	2.580.000,00	4.520.000,00	5.100.000,00	500.000,00	200.000,00	12.900.000,000	
				Giovanni Suma, S.T.			Anggota	6	5	2.580.000,00	4.520.000,00	5.100.000,00	500.000,00	200.000,00	12.900.000,000	
2	2							12	72	30.960.000,000	54.240.000,000	61.200.000,000	6.000.000,000	5.324.000,000	157.724.000,000	

Tm	No	Nama Auditan	Kelas Auditi	Nama Auditor	SPPD	Rute Perjalanan	Peran Auditor	Jml Hari Audit	Hari Ideal	Anggaran (Rp.)					RMA	
										Uang Harian	Penginapan	IKT Pesawat +airport tax	Taksi Bandara	Lain-lain		Jumlah
		Pengendali MutuTim I		Eny Puji Astuti, S.H., M.M, QIA	KEPRI	Jkt-Kepri	Daltu	6	5	2.580.000,00	4.020.000,00	5.100.000,00	500.000,00	200.000,00	12.400.000,000	
1	1	PROVINSI RIAU dan NTB		Firman, S.E., M.Si	KEPRI	Jkt-Kepri	Dalnisi	6	5	2.580.000,00	2.750.000,00	5.100.000,00	500.000,00	1.662.000,00	12.592.000,000	
				Arthur Michael, S.E., M.M.			Ketua Tim	6	5	2.580.000,00	2.750.000,00	5.100.000,00	500.000,00	200.000,00	11.130.000,000	
				Muhammad Yusuf, S.E.			Anggota	6	5	2.580.000,00	2.750.000,00	5.100.000,00	500.000,00	200.000,00	11.130.000,000	
				Achmad Faizun, S.T.			Anggota	6	5	2.580.000,00	2.750.000,00	5.100.000,00	500.000,00	200.000,00	11.130.000,000	
				Akmaludin, S.Sit			Anggota	6	5	2.580.000,00	2.750.000,00	5.100.000,00	500.000,00	200.000,00	11.130.000,000	
				Ni Komang Widyananti, S.Kom.			Anggota	6	5	2.580.000,00	2.750.000,00	5.100.000,00	500.000,00	200.000,00	11.130.000,000	
2	2	PROVINSI JAMBI DAN SULTENG		Indrahadi Wibowo, S.Si.T.,M.M., QIA, C.F	Sulteng	Jkt - Palu	Dalnisi	6	5	2.580.000,00	4.250.000,00	5.100.000,00	500.000,00	1.662.000,00	14.092.000,000	
				Muchammad Rezky Adilya, S.E., M.M.			Ketua Tim	6	5	2.580.000,00	4.250.000,00	5.100.000,00	500.000,00	200.000,00	12.630.000,000	
				Tumpuk Priya Asmara, S.E., M.Ak., C.Fr.A			Anggota	6	5	2.580.000,00	4.250.000,00	5.100.000,00	500.000,00	200.000,00	12.630.000,000	
				Arief Novrizal, S.T., M.Sc.			Anggota	6	5	2.580.000,00	4.250.000,00	5.100.000,00	500.000,00	200.000,00	12.630.000,000	
				Simon Napoleon			Anggota	6	5	2.580.000,00	4.250.000,00	5.100.000,00	500.000,00	200.000,00	12.630.000,000	
				Rahmansyah Djatiludin, S.Sos., QIA			Anggota	6	5	2.580.000,00	4.250.000,00	5.100.000,00	500.000,00	200.000,00	12.630.000,000	
2	2							11	78	33.540.000,000	46.020.000,000	66.300.000,000	6.500.000,000	5.524.000,000	157.884.000,000	

4

**USULAN PROGRAM KERJA REVIU LAPORAN KEUANGAN
INSPEKTORAT JENDERAL KEMENTERIAN PERHUBUNGAN
TAHUN ANGGARAN 2020**

INSPEKTORAT III

Tim	No	Nama Auditan	Nama Auditor	SPPD	Peran Auditor	Jml Han Audit	Anggaran (Rp.)					RMA	
							Uang Harian	Penginapan	TKI Pesawat +airport tax	Taksi Bandara	Lain-lain		Jumlah
		Inspektur III	Muh. Anto Julianto	NTI	Inspektur	4	1.720.000,00	5.118.000,00	5.081.000,00	500.000,00	600.000,00	13.019.000,000	Jun-21
		Pengendali MutuTim	Ari Margaretha, SE	NTI	Daltu	6	2.580.000,00	6.775.000,00	5.081.000,00	500.000,00	200.000,00	15.136.000,000	
1	1	BPTD PROP NIT	Ratna Dian Fajarwaty, SE	NTI	Dalnis	6	2.580.000,00	2.750.000,00	5.081.000,00	500.000,00	1.662.000,00	12.573.000,000	
	2	UPT DIJEN PERHUBUNGAN UDARA PROP NIT	Arthur Michael, SE, MM	NTI	Ketua Tim	6	2.580.000,00	2.750.000,00	5.081.000,00	500.000,00	200.000,00	11.111.000,000	
			Achmad Faizun, S.T.		Anggota	6	2.580.000,00	2.750.000,00	5.081.000,00	500.000,00	200.000,00	11.111.000,000	
			Beni Ridwan S, S.Kom., M.Si		Anggota	6	2.580.000,00	2.750.000,00	5.081.000,00	500.000,00	200.000,00	11.111.000,000	
			Oktaria Noseva, SE		Anggota	6	2.580.000,00	2.750.000,00	5.081.000,00	500.000,00	200.000,00	11.111.000,000	
			Sekretariat		Anggota	6	2.580.000,00	2.750.000,00	5.081.000,00	500.000,00	200.000,00	11.111.000,000	
2	1	UPT DIJEN PERHUBUNGAN LAUT PROP NIT	Diyono B Ledoh	NTI	Dalnis	6	2.580.000,00	2.750.000,00	5.081.000,00	500.000,00	200.000,00	11.111.000,000	
			Agung Adi Cahyono, SE, Ak	NTI	Ketua Tim	6	2.580.000,00	2.750.000,00	5.081.000,00	500.000,00	200.000,00	11.111.000,000	
			Maulana Hakim, SE		Anggota	6	2.580.000,00	2.750.000,00	5.081.000,00	500.000,00	200.000,00	11.111.000,000	
			Muhammad Yusuf, SE		Anggota	6	2.580.000,00	2.750.000,00	5.081.000,00	500.000,00	200.000,00	11.111.000,000	
			Junaidi, SSII		Anggota	6	2.580.000,00	2.750.000,00	5.081.000,00	500.000,00	200.000,00	11.111.000,000	
			Sekretariat		Anggota	6	2.580.000,00	2.750.000,00	5.081.000,00	500.000,00	200.000,00	11.111.000,000	
						14	35.260.000,000	44.893.000,000	71.134.000,000	7.000.000,000	4.662.000,000	162.949.000,000	

Tim	No	Nama Auditan	Nama Auditor	SPPD	Peran Auditor	Jml Han Audit	Anggaran (Rp.)					RMA	
							Uang Harian	Penginapan	TKI Pesawat +airport tax	Taksi Bandara	Lain-lain		Jumlah
		Inspektur III	Muh. Anto Julianto	KALTIM	Inspektur	3	1.290.000,00	4.376.000,00	3.800.000,00	500.000,00	200.000,00	10.166.000,000	Jan-21
		Pengendali MutuTim I	Ari Margaretha, SE	KALTIM	Daltu	6	2.580.000,00	4.020.000,00	3.800.000,00	500.000,00	200.000,00	11.100.000,000	
1	1	UPT DIJEN PERHUBUNGAN LAUT PROP KALTIM	Ratna Dian Fajarwaty, SE	KALTIM	Dalnis	6	2.580.000,00	4.020.000,00	3.800.000,00	500.000,00	1.662.000,00	12.562.000,000	
			Arthur Michael, SE, MM		Ketua Tim	6	2.580.000,00	4.020.000,00	3.800.000,00	500.000,00	200.000,00	11.100.000,000	
			Achmad Faizun, S.T.		Anggota	6	2.580.000,00	4.020.000,00	3.800.000,00	500.000,00	200.000,00	11.100.000,000	
			Beni Ridwan S, S.Kom., M.Si		Anggota	6	2.580.000,00	4.020.000,00	3.800.000,00	500.000,00	200.000,00	11.100.000,000	
			Oktaria Noseva, SE		Anggota	6	2.580.000,00	4.020.000,00	3.800.000,00	500.000,00	200.000,00	11.100.000,000	
			Ary Febryan, S.AP		Anggota	6	2.580.000,00	4.020.000,00	3.800.000,00	500.000,00	200.000,00	11.100.000,000	
2	1	BPTD PROP KALTIM	Agung Adi Cahyono, SE, Ak	KALTIM	Dalnis	6	2.580.000,00	4.020.000,00	3.800.000,00	500.000,00	1.662.000,00	12.562.000,000	
			Maulana Hakim, SE		Ketua Tim	6	2.580.000,00	4.020.000,00	3.800.000,00	500.000,00	200.000,00	11.100.000,000	
		UPT DIJEN PERHUBUNGAN UDARA PROP KALTIM	Muhammad Yusuf, SE		Anggota	6	2.580.000,00	4.020.000,00	3.800.000,00	500.000,00	200.000,00	11.100.000,000	
			Tumpuk Priyo Asmaro, S.E., M.Ak., C.fr.A		Anggota	6	2.580.000,00	4.020.000,00	3.800.000,00	500.000,00	200.000,00	11.100.000,000	
			Junaidi, SSII		Anggota	6	2.580.000,00	4.020.000,00	3.800.000,00	500.000,00	200.000,00	11.100.000,000	
			Sekretariat		Anggota	6	2.580.000,00	4.020.000,00	3.800.000,00	500.000,00	200.000,00	11.100.000,000	
						13	34.830.000,000	56.636.000,000	53.200.000,000	7.000.000,000	5.724.000,000	157.390.000,000	

4

**USULAN PROGRAM KERJA ADTT TL BPK
INSPEKTORAT JENDERAL KEMENTERIAN PERHUBUNGAN
TAHUN ANGGARAN 2020**

INSPEKTORAT III

Tm	No	Nama Auditan	Kelas Auditi	Nama Auditor	SPPD	Rute Perjalanan	Peran Auditor	Jml Hari Audit	Hari Ideal	Anggaran (Rp.)					RMA	
										Uang Harian	Penginapan	Tkt Pesawat +airport tax	Taksi Bandara	Lain-lain		Jumlah
		Inspektur III		Muh. Anto Julianto	NTT	Jkt - Kupang	Inspektur	4	3	1.720.000,00	5.118.000,00	5.000.000,00	500.000,00	600.000,00	12.938.000,000	BULAN APRIL
		Pengendali Mutu Tim		Eny Puji Astuti, S.H., M.M, QIA	NTT	Jkt - Palu	Dallu	6	5	2.580.000,00	6.775.000,00	5.000.000,00	500.000,00	1.662.000,00	16.517.000,000	termasuk belanja bahan
1	1	UPT DJTJEN PERHUBUNGAN UDARA PROP NTT	HUBUD	Diyono B Ledoh	NTT	Jkt - Kupang	Daln	6	5	2.580.000,00	2.750.000,00	5.000.000,00	500.000,00	200.000,00	11.030.000,000	
				Arthur Michael, SE, MM	NTT		Ketua Tim	6	5	2.580.000,00	2.750.000,00	5.000.000,00	500.000,00	200.000,00	11.030.000,000	
				Achmad Faizun, S.T.			Anggota	6	5	2.580.000,00	2.750.000,00	5.000.000,00	500.000,00	200.000,00	11.030.000,000	
				Dara Magdalena, S.Kom.			Anggota	6	5	2.580.000,00	2.750.000,00	5.000.000,00	500.000,00	200.000,00	11.030.000,000	
				Wahyu Aristanto, S.E., M.E.			Anggota	6	5	2.580.000,00	2.750.000,00	5.000.000,00	500.000,00	200.000,00	11.030.000,000	
2	1	UPT DJTJEN PERHUBUNGAN LAUT PROP SULTENG	HUBLA	Saipul Yami, S.Sos	Sulteng	Jkt - Palu	Daln	6	5	2.580.000,00	4.250.000,00	5.000.000,00	500.000,00	200.000,00	12.530.000,000	
				Agung Adi Cahyono, SE, Ak	Sulteng		Ketua Tim	6	5	2.580.000,00	4.250.000,00	5.000.000,00	500.000,00	200.000,00	12.530.000,000	
				Aulia Sari, S.Sit, MM			Anggota	6	5	2.580.000,00	4.250.000,00	5.000.000,00	500.000,00	200.000,00	12.530.000,000	
				Maulana Hakim, SE			Anggota	6	5	2.580.000,00	4.250.000,00	5.000.000,00	500.000,00	200.000,00	12.530.000,000	
				Nurulilmi, S.T.			Anggota	6	5	2.580.000,00	4.250.000,00	5.000.000,00	500.000,00	200.000,00	12.530.000,000	
								12	70	30.100.000,000	46.893.000,000	60.000.000,000	6.000.000,000	4.262.000,000	147.255.000,000	

**USULAN PROGRAM KERJA ADIT TEMATIK
INSPEKTORAT JENDERAL KEMENTERIAN PERHUBUNGAN
TAHUN ANGGARAN 2020**

INSPEKTORAT III

Tim	No	Nama Auditan	Kelas Auditi	Nama Auditor	SPPD	Rute Perjalanan	Peran Auditor	Jml Hari Audit	Hari Ideal	Anggaran (Rp.)					RMA	
										Uang Harian	Penginapan	Tiket Pesawat + airport tax	Taksi Bandara	Lain-lain		Jumlah
		Inspektur III		Muh. Anto Julianto	Jatim	Jkt - Kupang	Inspektur	4	3	1.720.000,00	5.118.000,00	2.500.000,00	500.000,00	600.000,00	10.438.000,000	BULAN APRIL
		Pengendali Mutu Tim		Drs. Pepen Supendi Y, M.Si, QCRO	Jatim	Jkt - Palu	Dallu	6	5	2.580.000,00	6.775.000,00	2.500.000,00	500.000,00	1.662.000,00	14.017.000,000	termasuk belanja bahan
1	1	UPP Kelas III Brandong Faspel Pacitan	HUBLA	Indrahadi Wibowo, MM, GIA Arthur Michael, SE, MM Achmad Faizun, S.T. Anif Navviral, ST Wahyu Arisanlo, S.E., M.E.	Jatim	Jkt - Kupang	Dalnis Ketua Tim Anggota Anggota Anggota	6 6 6 6 6	5 5 5 5 5	2.580.000,00 2.580.000,00 2.580.000,00 2.580.000,00 2.580.000,00	2.750.000,00 2.750.000,00 2.750.000,00 2.750.000,00 2.750.000,00	2.500.000,00 2.500.000,00 2.500.000,00 2.500.000,00 2.500.000,00	500.000,00 500.000,00 500.000,00 500.000,00 500.000,00	200.000,00 200.000,00 200.000,00 200.000,00 200.000,00	8.530.000,000 8.530.000,000 8.530.000,000 8.530.000,000 8.530.000,000	
2	1	BPTD Wilayah XI Jatim Terminal Bangkalan	HUBLA	Diyono B Ledoh Agung Adi Cahyono, SE, Ak Tumpuk Priyo Asmoro, M.Ak. Maulana Hakim, SE Popi Satria, S.T	Jatim	Jkt - Palu	Dalnis Ketua Tim Anggota Anggota Anggota	6 6 6 6 6	5 5 5 5 5	2.580.000,00 2.580.000,00 2.580.000,00 2.580.000,00 2.580.000,00	4.250.000,00 4.250.000,00 4.250.000,00 4.250.000,00 4.250.000,00	2.500.000,00 2.500.000,00 2.500.000,00 2.500.000,00 2.500.000,00	500.000,00 500.000,00 500.000,00 500.000,00 500.000,00	200.000,00 200.000,00 200.000,00 200.000,00 200.000,00	10.030.000,000 10.030.000,000 10.030.000,000 10.030.000,000 10.030.000,000	
								12	70	#####	46.893.000,000	30.000.000,000	6.000.000,000	4.262.000,000	#####	

**USULAN PERJALANAN DINAS ASISTENSI RKAKL
INSPEKTORAT JENDERAL KEMENTERIAN PERHUBUNGAN T.A. 2020**

No. Keg	Unit Pel. Keg.	Nama Kegiatan	Anggaran (Rp.)	Propinsi	Hari	Pelaksana Kegiatan				Anggaran Pelaksanaan (Rp.)									
						N a m a	Gol.	Jabatan	Bagian	U. Harian	Fullboard	U.Transp+Bahan	Jumlah						
I		PNA RKAKL PAGU KEBUTUHAN	-	Jabar	5	1	Eny Puji Astuti, S.H., M.M, QIA	IV	Daltu	Inspektorat I	750.000,00	5.525.000,00	2.062.000,00	8.337.000,00					
						2	Firman, S.E., M.Si.	III	Dalnisi	Inspektorat I	750.000,00	5.525.000,00	600.000,00	6.875.000,00					
						3	Arthur Michael, S.E., M.M.	III	Ketua	Inspektorat I	750.000,00	5.525.000,00	600.000,00	6.875.000,00					
						4	Muhammad Yusuf, S.E.	III	Anggota	Inspektorat I	750.000,00	5.525.000,00	600.000,00	6.875.000,00					
						4	Achmad Faizun, S.T.	III	Anggota	Inspektorat I	750.000,00	5.525.000,00	600.000,00	6.875.000,00					
						5	Akmludin, S.SiT	III	Anggota	Inspektorat I	750.000,00	5.525.000,00	600.000,00	6.875.000,00					
						6	Ni Komang Widyasanti, S.Kom.	III	Anggota	Inspektorat I	750.000,00	5.525.000,00	600.000,00	6.875.000,00					
						1	Margaretha Ari Setyaningsih, S.E.	III	Dalnisi	Inspektorat I	750.000,00	5.525.000,00	600.000,00	6.875.000,00					
						2	Ratna Dian Fajarwaty, S.E., C.Fr.A	III	Ketua	Inspektorat I	750.000,00	5.525.000,00	600.000,00	6.875.000,00					
						3	Agung Adi Cahyono, S.E., Ak, CA	III	Anggota	Inspektorat I	750.000,00	5.525.000,00	600.000,00	6.875.000,00					
						4	Beni Ridwan Susanto, S.Kom., M.S	III	Anggota	Inspektorat I	750.000,00	5.525.000,00	600.000,00	6.875.000,00					
						5	Oktaria Noseva, S.E.	III	Anggota	Inspektorat I	750.000,00	5.525.000,00	600.000,00	6.875.000,00					
						6	Ary Febryan, S.AP	III	Anggota	Inspektorat I	750.000,00	5.525.000,00	600.000,00	6.875.000,00					
						1	Diyono Bambang Ledoh. S.Si.T., M	III	Dalnisi	Inspektorat I	750.000,00	5.525.000,00	600.000,00	6.875.000,00					
						2	Priadi Jatmiko, S.Kom.	III	Ketua	Inspektorat I	750.000,00	5.525.000,00	600.000,00	6.875.000,00					
						3	Aulia Sari, S.SiT, MM	III	Anggota	Inspektorat I	750.000,00	5.525.000,00	600.000,00	6.875.000,00					
						4	Irwan Rahim Erwin, S.E.	III	Anggota	Inspektorat I	750.000,00	5.525.000,00	600.000,00	6.875.000,00					
						5	Wahyu Aristanto, S.E., M.E.	III	Anggota	Inspektorat I	750.000,00	5.525.000,00	600.000,00	6.875.000,00					
						6	Nurohim, S.T.	III	Anggota	Inspektorat I	750.000,00	5.525.000,00	600.000,00	6.875.000,00					
						7	Dra. Prenenti Katili	III	Anggota	Inspektorat I	750.000,00	5.525.000,00	600.000,00	6.875.000,00					
						1	Saipul Yamri, S.Sos., QIA	III	Dalnisi	Inspektorat I	750.000,00	5.525.000,00	600.000,00	6.875.000,00					
						2	Vivin Marthalina, S.IP	III	Ketua	Inspektorat I	750.000,00	5.525.000,00	600.000,00	6.875.000,00					
						3	Dara Magdalena, S.Kom.	III	Anggota	Inspektorat I	750.000,00	5.525.000,00	600.000,00	6.875.000,00					
						4	Maulana Hakim, S.E.	III	Anggota	Inspektorat I	750.000,00	5.525.000,00	600.000,00	6.875.000,00					
						5	Popi Satria, S.T	III	Anggota	Inspektorat I	750.000,00	5.525.000,00	600.000,00	6.875.000,00					
						6	Giovanni Suma, S.T.	III	Anggota	Inspektorat I	750.000,00	5.525.000,00	600.000,00	6.875.000,00					
						1	Indrahadi Wibowo, S.S.IT.,M.M., Q	III	Dalnisi	Inspektorat I	750.000,00	5.525.000,00	600.000,00	6.875.000,00					
						2	Muchammad Rezky Aditya, S.E., M	III	Ketua	Inspektorat I	750.000,00	5.525.000,00	600.000,00	6.875.000,00					
						3	Tumpuk Priyo Asmoro, S.E., M.Ak.	III	Anggota	Inspektorat I	750.000,00	5.525.000,00	600.000,00	6.875.000,00					
						4	Arief Novrizal, S.T., M.Sc.	III	Anggota	Inspektorat I	750.000,00	5.525.000,00	600.000,00	6.875.000,00					
						5	Rahmansyah Djalludin, S.Sos., QIA	III	Anggota	Inspektorat I	750.000,00	5.525.000,00	600.000,00	6.875.000,00					
						6	Simon Napoleon, S.E.	III	Anggota	Inspektorat I	750.000,00	5.525.000,00	600.000,00	6.875.000,00					
						7	Junaedi, S.Si.T.,M.Mar.E	III	Anggota	Inspektorat I	750.000,00	5.525.000,00	600.000,00	6.875.000,00					
						8	Irwan Riadi, S.Tr.Pel.	III	Anggota	Inspektorat I	750.000,00	5.525.000,00	600.000,00	6.875.000,00					
												Jumlah				25.500.000,00	187.850.000,00	21.862.000,00	235.212.000,00

No. Keg	Unit Pel. Keg.	Nama Kegiatan	Anggaran (Rp.)	Propinsi	Hari	Pelaksana Kegiatan				Anggaran Pelaksanaan (Rp.)			
						N a m a	Gol.	Jabatan	Bagian	U. Harian	Fullboard	U.Transp+Bahan	Jumlah
1		PNA RKAKL PAGU KEBUTUHAN	-	Jabar	5	1 Eny Puji Astuti, S.H., M.M, QIA	IV	Daltu	Inspektorat I	750.000,00	5.525.000,00	2.062.000,00	8.337.000,00
						2 Firman, S.E., M.Si.	III	Dalnis	Inspektorat I	750.000,00	5.525.000,00	600.000,00	6.875.000,00
						3 Arthur Michael, S.E., M.M.	III	Ketua	Inspektorat I	750.000,00	5.525.000,00	600.000,00	6.875.000,00
						4 Muhammad Yusuf, S.E.	III	Anggota	Inspektorat I	750.000,00	5.525.000,00	600.000,00	6.875.000,00
						4 Achmad Faizun, S.T.	III	Anggota	Inspektorat I	750.000,00	5.525.000,00	600.000,00	6.875.000,00
						5 Akmiludin, S.SiT	III	Anggota	Inspektorat I	750.000,00	5.525.000,00	600.000,00	6.875.000,00
						6 Ni Komang Widayanti, S.Kom.	III	Anggota	Inspektorat I	750.000,00	5.525.000,00	600.000,00	6.875.000,00
						1 Margaretha Ari Setyaningsih, S.E.	III	Dalnis	Inspektorat I	750.000,00	5.525.000,00	600.000,00	6.875.000,00
						2 Ratna Dian Fajarwati, S.E., C.Fr.A	III	Ketua	Inspektorat I	750.000,00	5.525.000,00	600.000,00	6.875.000,00
						3 Agung Adi Cahyono, S.E., Ak, CA	III	Anggota	Inspektorat I	750.000,00	5.525.000,00	600.000,00	6.875.000,00
						4 Beni Ridwan Susanto, S.Kom., M.S	III	Anggota	Inspektorat I	750.000,00	5.525.000,00	600.000,00	6.875.000,00
						5 Oktaria Noseva, S.E.	III	Anggota	Inspektorat I	750.000,00	5.525.000,00	600.000,00	6.875.000,00
						6 Ary Febryan, S.AP	III	Anggota	Inspektorat I	750.000,00	5.525.000,00	600.000,00	6.875.000,00
						1 Diyono Bambang Ledoh. S.Si.T., M	III	Dalnis	Inspektorat I	750.000,00	5.525.000,00	600.000,00	6.875.000,00
						2 Priadi Jatmiko, S.Kom.	III	Ketua	Inspektorat I	750.000,00	5.525.000,00	600.000,00	6.875.000,00
						3 Aulia Sari, S.SiT, MM	III	Anggota	Inspektorat I	750.000,00	5.525.000,00	600.000,00	6.875.000,00
						4 Irwan Rahim Erwin, S.E.	III	Anggota	Inspektorat I	750.000,00	5.525.000,00	600.000,00	6.875.000,00
						5 Wahyu Aristanto, S.E., M.E.	III	Anggota	Inspektorat I	750.000,00	5.525.000,00	600.000,00	6.875.000,00
						6 Nurohim, S.T.	III	Anggota	Inspektorat I	750.000,00	5.525.000,00	600.000,00	6.875.000,00
						7 Dra. Prenenti Katili	III	Anggota	Inspektorat I	750.000,00	5.525.000,00	600.000,00	6.875.000,00
						1 Saipul Yamri, S.Sos., QIA	III	Dalnis	Inspektorat I	750.000,00	5.525.000,00	600.000,00	6.875.000,00
						2 Vivin Marthalina, S.IP	III	Ketua	Inspektorat I	750.000,00	5.525.000,00	600.000,00	6.875.000,00
						3 Dara Magdalena, S.Kom.	III	Anggota	Inspektorat I	750.000,00	5.525.000,00	600.000,00	6.875.000,00
						4 Maulana Hakim, S.E.	III	Anggota	Inspektorat I	750.000,00	5.525.000,00	600.000,00	6.875.000,00
						5 Popi Satria, S.T	III	Anggota	Inspektorat I	750.000,00	5.525.000,00	600.000,00	6.875.000,00
						6 Giovanni Suma, S.T.	III	Anggota	Inspektorat I	750.000,00	5.525.000,00	600.000,00	6.875.000,00
						1 Indrahadi Wibowo, S.S.IT.,M.M., Q	III	Dalnis	Inspektorat I	750.000,00	5.525.000,00	600.000,00	6.875.000,00
						2 Muchammad Rezky Aditya, S.E., M	III	Ketua	Inspektorat I	750.000,00	5.525.000,00	600.000,00	6.875.000,00
						3 Tumpuk Priyo Asmoro, S.E., M.AK.	III	Anggota	Inspektorat I	750.000,00	5.525.000,00	600.000,00	6.875.000,00
						4 Arief Novrizal, S.T., M.Sc.	III	Anggota	Inspektorat I	750.000,00	5.525.000,00	600.000,00	6.875.000,00
						5 Simon Napoleon	III	Anggota	Inspektorat I	750.000,00	5.525.000,00	600.000,00	6.875.000,00
						5 Rahmansyah Djaliludin, S.Sos., QIA	III	Anggota	Inspektorat I	750.000,00	5.525.000,00	600.000,00	6.875.000,00
						6 Junaedi, S.Si.T.,M.Mar.E	III	Anggota	Inspektorat I	750.000,00	5.525.000,00	600.000,00	6.875.000,00
						7 Irvan Riadi, S.Tr.Pel.	III	Anggota	Inspektorat I	750.000,00	5.525.000,00	600.000,00	6.875.000,00
						Jumlah				25.500.000,00	187.850.000,00	21.862.000,00	235.212.000,00

**USULAN PNA REVU LK
INSPEKTORAT III T.A. 2020**

No. Keg	Unit Pel. Keg.	Nama Kegiatan	Propinsi	Kegiatan			Pelaksana Kegiatan			Anggaran Pelaksanaan (Rp.)						
				Hari	P	Jml.	N a m a	Gol.	Jabatan	Bagian	U. Harian	Fullboard	U.Transp.	BAHAN	Jumlah	
I	*	PNA LK BA 999	Jabar	5		-	1	INSPEKTUR III	IV	PenanggungJawab	Inspektorat III	750.000,00	5.550.000,00	600.000,00	1.462.000,00	8.362.000,00
							2	Margaretha Ari Setyaningsih, S.E.	IV	Daltu	Inspektorat III	750.000,00	5.525.000,00	600.000,00		6.875.000,00
							3	Ratna Dian Fajarwaty, S.E., C.Fr.A	III	Dalniss	Inspektorat III	750.000,00	5.525.000,00	600.000,00		6.875.000,00
							4	Agung Adi Cahyono, S.E., Ak, CA	III	Ketua	Inspektorat III	750.000,00	5.525.000,00	600.000,00		6.875.000,00
							5	Beni Ridwan Susanto, S.Kom., M.Si	III	Anggota	Inspektorat III	750.000,00	5.525.000,00	600.000,00		6.875.000,00
							6	Oktaria Noseva, S.E.	III	Anggota	Inspektorat III	750.000,00	5.525.000,00	600.000,00		6.875.000,00
							7	Maulana Hakim, S.E.	III	Anggota	Inspektorat III	750.000,00	5.525.000,00	600.000,00		6.875.000,00
							8		III	Anggota	ITJEN	750.000,00	5.525.000,00	600.000,00		6.875.000,00
							9		III	Anggota	ITJEN	750.000,00	5.525.000,00	600.000,00		6.875.000,00
							10		III	Anggota	ITJEN	750.000,00	5.525.000,00	600.000,00		6.875.000,00
							11		III	Anggota	ITJEN	750.000,00	5.525.000,00	600.000,00		6.875.000,00
							12		III	Anggota	ITJEN	750.000,00	5.525.000,00	600.000,00		6.875.000,00
							13		III	Anggota	ITJEN	750.000,00	5.525.000,00	600.000,00		6.875.000,00
							14		III	Anggota	ITJEN	750.000,00	5.525.000,00	600.000,00		6.875.000,00
							15		III	Anggota	ITJEN	750.000,00	5.525.000,00	600.000,00		6.875.000,00
							16		III	Anggota	BPKP	750.000,00	5.525.000,00	600.000,00		6.875.000,00
							17		III	Anggota	BPKP	750.000,00	5.525.000,00	600.000,00		6.875.000,00
							18			Jumlah						12.000.000,00

No. Keg	Unit Pel. Keg.	Nama Kegiatan	Propinsi	Kegiatan			Pelaksana Kegiatan			Anggaran Pelaksanaan (Rp.)						
				Hari	P	Jml.	N a m a	Gol.	Jabatan	Bagian	U. Harian	Fullboard	U.Transp.	Jumlah		
I	*	PNA LK UAPPA B E1	Jabar	7	15	-	1	INSPEKTUR III	IV	PenanggungJawab	Inspektorat III	1.050.000,00	7.770.000,00	600.000,00	1.462.000,00	10.882.000,00
							2	Margaretha Ari Setyaningsih, S.E.	IV	Daltu	Inspektorat III	1.050.000,00	7.770.000,00	600.000,00		9.420.000,00
							3	Ratna Dian Fajarwaty, S.E., C.Fr.A	III	Dalniss	Inspektorat III	1.050.000,00	7.770.000,00	600.000,00		9.420.000,00
							4	Agung Adi Cahyono, S.E., Ak, CA	III	Ketua	Inspektorat III	1.050.000,00	7.770.000,00	600.000,00		9.420.000,00
							5	Beni Ridwan Susanto, S.Kom., M.Si	III	Anggota	Inspektorat III	1.050.000,00	7.770.000,00	600.000,00		9.420.000,00
							6	Oktaria Noseva, S.E.	III	Anggota	Inspektorat III	1.050.000,00	7.770.000,00	600.000,00		9.420.000,00
							7	Maulana Hakim, S.E.	III	Anggota	Inspektorat III	1.050.000,00	7.770.000,00	600.000,00		9.420.000,00
							8	Arthur Michael, S.E., M.M.	III	Anggota	Inspektorat III	1.050.000,00	7.770.000,00	600.000,00		9.420.000,00
							9	Muhammad Yusuf, S.E.	III	Anggota	Inspektorat III	1.050.000,00	7.770.000,00	600.000,00		9.420.000,00
							10	Achmad Faizun, S.T.	III	Anggota	Inspektorat III	1.050.000,00	7.770.000,00	600.000,00		9.420.000,00
							11	Junaedi, S.Si.T., M.Mar.E	III	Anggota	Inspektorat III	1.050.000,00	7.770.000,00	600.000,00		9.420.000,00
							12	Dra. Prenenti Katili	III	Anggota	Inspektorat III	1.050.000,00	7.770.000,00	600.000,00		9.420.000,00
							13	Ni Komang Widayanti, S.Kom.	III	Anggota	Inspektorat III	1.050.000,00	7.770.000,00	600.000,00		9.420.000,00
							14	BPKP	III	Anggota	BPKP	1.050.000,00	7.770.000,00	600.000,00		9.420.000,00
							15	BPKP	III	Anggota	BPKP	1.050.000,00	7.770.000,00	600.000,00		9.420.000,00
			Jumlah											142.762.000,00		

4

No. Keg	Unit Pel. Keg.	Nama Kegiatan	Propinsi	Kegiatan			Pelaksana Kegiatan			Anggaran Pelaksanaan (Rp.)					
				Hari	P	Jml.	N a m a	Gol.	Jabatan	Bagian	U. Harian	Fullboard	U.Transp.	BAHAN	Jumlah
I	*	PNA KEMENTERIAN LK	Jabar	7	24	-	1 INSPEKTUR III	IV	PenanggungJawab	Inspektorat III	1.050.000,00	7.770.000,00	600.000,00	1.462.000,00	10.882.000,00
							2 Margaretha Ari Setyaningsih, S.E.	IV	Daltu	Inspektorat III	1.050.000,00	7.770.000,00	600.000,00		9.420.000,00
							3 Ratna Dian Fajarwaty, S.E., C.Fr.A	III	Dalnisi	Inspektorat III	1.050.000,00	7.770.000,00	600.000,00		9.420.000,00
							4 Agung Adi Cahyono, S.E., Ak, CA	III	Ketua	Inspektorat III	1.050.000,00	7.770.000,00	600.000,00		9.420.000,00
							5 Beni Ridwan Susanto, S.Kom., M.Si	III	Anggota	Inspektorat III	1.050.000,00	7.770.000,00	600.000,00		9.420.000,00
							6 Oktaria Noseva, S.E.	III	Anggota	Inspektorat III	1.050.000,00	7.770.000,00	600.000,00		9.420.000,00
							7 Maulana Hakim, S.E.	III	Anggota	Inspektorat III	1.050.000,00	7.770.000,00	600.000,00		9.420.000,00
							8 Arthur Michael, S.E., M.M.	III	Anggota	Inspektorat III	1.050.000,00	7.770.000,00	600.000,00		9.420.000,00
							9 Muhammad Yusuf, S.E.	III	Anggota	Inspektorat III	1.050.000,00	7.770.000,00	600.000,00		9.420.000,00
							10 Junaedi, S.Si.T.,M.Mar.E	III	Anggota	Inspektorat III	1.050.000,00	7.770.000,00	600.000,00		9.420.000,00
							11 BPKP	III	Anggota	Inspektorat III	1.050.000,00	7.770.000,00	600.000,00		9.420.000,00
							12	III	Anggota	IT1	1.050.000,00	7.770.000,00	600.000,00		9.420.000,00
							13	III	Anggota	IT1	1.050.000,00	7.770.000,00	600.000,00		9.420.000,00
							14	III	Anggota	IT1	1.050.000,00	7.770.000,00	600.000,00		9.420.000,00
							15	III	Anggota	ITII	1.050.000,00	7.770.000,00	600.000,00		9.420.000,00
							16	III	Anggota	ITIII	1.050.000,00	7.770.000,00	600.000,00		9.420.000,00
							17	III	Anggota	ITIII	1.050.000,00	7.770.000,00	600.000,00		9.420.000,00
							18	III	Anggota	IT4	1.050.000,00	7.770.000,00	600.000,00		9.420.000,00
							19	III	Anggota	IT4	1.050.000,00	7.770.000,00	600.000,00		9.420.000,00
							20	III	Anggota	IT4	1.050.000,00	7.770.000,00	600.000,00		9.420.000,00
							21	III	Anggota	BIRO	1.050.000,00	3.500.000,00	600.000,00		5.150.000,00
							22	III	Anggota	BIRO	1.050.000,00	3.500.000,00	600.000,00		5.150.000,00
							23	III	Anggota	BIRO	1.050.000,00	3.500.000,00	600.000,00		5.150.000,00
							24	III	Anggota	BIRO	1.050.000,00	3.500.000,00	600.000,00		5.150.000,00
							Jumlah								210.462.000,00

4

**USULAN PROGRAM KERJA REVIU PIPK
INSPEKTORAT JENDERAL KEMENTERIAN PERHUBUNGAN
TAHUN ANGGARAN 2020**

INSPEKTORAT III

Tim	No	Nama Auditan	Nama Auditor	SPPD	Peran Auditor	Jml Hari Audit	Anggaran (Rp.)				
							Uang Harian	Penginapan	Tkt Pesawat +airport tax	Taksi Bandara	Lain-lain
		Inspektur III	Muh. Anto Julianto	SULTENG	Inspektur	7	2.590.000,00	13.200.000,00	5.500.000,00	500.000,00	700.000,00
		Pengawas	Drs. Pepen Supendi Yusup, M.Si	SULTENG	Daltu	7	2.590.000,00	7.800.000,00	5.500.000,00	500.000,00	200.000,00
		Pengendali MutuTim	Eny Puji Astuti, S.H., M.M, QIA	SULTENG	Daltu	7	2.590.000,00	7.800.000,00	5.500.000,00	500.000,00	200.000,00
1	1	UPBU KELAS I MUTIARA PALU	Saipul Yamri, S.Sos., QIA	SULTENG	Dalnisi	7	2.590.000,00	7.800.000,00	5.500.000,00	500.000,00	1.662.000,00
			Vivin Marthalina, S.IP	SULTENG	Ketua Tim	7	2.590.000,00	5.760.000,00	5.500.000,00	500.000,00	200.000,00
			Aulia Sari, S.SiT, MM		Anggota	7	2.590.000,00	5.760.000,00	5.500.000,00	500.000,00	200.000,00
			Irwan Rahim Erwin, S.E.		Anggota	7	2.590.000,00	5.760.000,00	5.500.000,00	500.000,00	200.000,00
			Wahyu Aristanto, S.E., M.E.		Anggota	7	2.590.000,00	5.760.000,00	5.500.000,00	500.000,00	200.000,00
			Nurohim, S.T.		Anggota	7	2.590.000,00	5.760.000,00	5.500.000,00	500.000,00	200.000,00
			Giovanni Suma, S.T.		Anggota	7	2.590.000,00	5.760.000,00	5.500.000,00	500.000,00	200.000,00
2	1	BALAI KALIBRASI PENERBANGAN	Firman, S.E., M.Si.	Banten	Dalnisi	7	2.590.000,00	4.500.000,00		500.000,00	1.662.000,00
			Agung Adi Cahyono, S.E., Ak, CA		Ketua Tim	7	2.590.000,00	4.500.000,00		500.000,00	
			Beni Ridwan Susanto, S.Kom., M.Si		Anggota	7	2.590.000,00	4.500.000,00		500.000,00	
			Maulana Hakim, S.E.		Anggota	7	2.590.000,00	4.500.000,00		500.000,00	
			Popi Satria, S.T		Anggota	7	2.590.000,00	4.500.000,00		500.000,00	
			Dara Magdalena, S.Kom.		Anggota	7	2.590.000,00	4.500.000,00		500.000,00	
			Giovanni Suma, S.T.		Anggota	7	2.590.000,00	4.500.000,00		500.000,00	
					25	100	43.000.000,00	53.143.000,00	#####	8.500.000,00	500,000

INSPEKTORAT III

Tim	No	Nama Auditan	Nama Auditor	SPPD	Peran Auditor	Jml Hari Audit	Anggaran (Rp.)				
							Uang Harian	Penginapan	Tkt Pesawat +airport tax	Taksi Bandara	Lain-lain
	1	BADAN LITBANG	Ratna Dian Fajarwaty, S.E., C.Fr.A	Jakarta	Dalnisi	7	2.450.000,00			1.050.000,00	1.400.000,000
			Arthur Michael, S.E., M.M.		Ketua Tim	7	2.450.000,00			1.050.000,00	
			Muhammad Yusuf, S.E.		Anggota	7	2.450.000,00			1.050.000,00	
			Achmad Faizun, S.T.		Anggota	7	2.450.000,00			1.050.000,00	
			Tumpuk Priyo Asmoro, S.E., M.Ak., C.Fr.A		Anggota	7	2.450.000,00			1.050.000,00	
			Arief Novrizal, S.T., M.Sc.		Anggota	7	2.450.000,00			1.050.000,00	
			Akmitudin, S.SiT		Anggota	7	2.450.000,00			1.050.000,00	
			Ni Komang Widyasanti, S.Kom.		Anggota	7	2.450.000,00			1.050.000,00	

4

USULAN PERJALANAN DINAS
INSPEKTORAT JENDERAL KEMENTERIAN PERHUBUNGAN T.A. 2020

No. Keg	Unit Pel. Keg.	Nama Kegiatan	Propinsi	Kegiatan			Pelaksana Kegiatan				Anggaran Pelaksanaan (Rp.)					
				Hari	P	Jml.	N a m a	Gol.	Jabatan	Bagian	U. Harian	Fullboard	U.Transp.	BAHAN	Jumlah	
I	*	PNA KEMENTERIAN PIPK	Jabar	5	14	-	1	INSPEKTUR III	IV	PenanggungJawab	Inspektorat III	750.000,00	5.550.000,00	600.000,00	1.462.000,00	8.362.000,00
							2	PEPEN SUPENDI YUSUP	IV	Pengawas	Inspektorat III	750.000,00	5.550.000,00	600.000,00		6.900.000,00
							3	Eny Puji Astuti, S.H., M.M, QIA	IV	Daltu	Inspektorat III	750.000,00	5.550.000,00	600.000,00		6.900.000,00
							4	Firman, S.E., M.Si.	III	Dalnis	Inspektorat III	750.000,00	5.550.000,00	600.000,00		6.900.000,00
							5	Ratna Dian Fajarwaty, S.E., C.Fr.A	III	Ketua	Inspektorat III	750.000,00	5.550.000,00	600.000,00		6.900.000,00
							6	Agung Adi Cahyono, S.E., Ak, CA	III	Anggota	Inspektorat III	750.000,00	5.550.000,00	600.000,00		6.900.000,00
							7	Arthur Michael, S.E., M.M.	III	Anggota	Inspektorat III	750.000,00	5.550.000,00	600.000,00		6.900.000,00
							8	Muhammad Yusuf, S.E.	III	Anggota	Inspektorat III	750.000,00	5.550.000,00	600.000,00		6.900.000,00
							9	Achmad Faizun, S.T.	III	Anggota	Inspektorat III	750.000,00	5.550.000,00	600.000,00		6.900.000,00
							10	Akmiludin, S.SiT	III	Anggota	Inspektorat III	750.000,00	5.550.000,00	600.000,00		6.900.000,00
							11	Dra. Prenenti Katili	III	Anggota	Inspektorat III	750.000,00	5.550.000,00	600.000,00		6.900.000,00
							12	Ni Komang Widayanti, S.Kom.	III	Anggota	Inspektorat III	750.000,00	5.550.000,00	600.000,00		6.900.000,00
							13	BPKP	III	Anggota	BPKP	750.000,00	5.550.000,00	600.000,00		6.900.000,00
							14	BPKP	III	Anggota	BPKP	750.000,00	5.550.000,00	600.000,00		6.900.000,00
							Jumlah									
I	*	PNA KEMENTERIAN PIPK	Jabar	5	14	-	1	INSPEKTUR III	IV	PenanggungJawab	Inspektorat III	750.000,00	5.550.000,00	600.000,00	1.462.000,00	8.362.000,00
							2	PEPEN SUPENDI YUSUP	IV	Pengawas	Inspektorat III	750.000,00	5.550.000,00	600.000,00		6.900.000,00
							3	Eny Puji Astuti, S.H., M.M, QIA	IV	Daltu	Inspektorat III	750.000,00	5.550.000,00	600.000,00		6.900.000,00
							4	Firman, S.E., M.Si.	III	Dalnis	Inspektorat III	750.000,00	5.550.000,00	600.000,00		6.900.000,00
							5	Ratna Dian Fajarwaty, S.E., C.Fr.A	III	Ketua	Inspektorat III	750.000,00	5.550.000,00	600.000,00		6.900.000,00
							6	Arthur Michael, S.E., M.M.	III	Anggota	Inspektorat III	750.000,00	5.550.000,00	600.000,00		6.900.000,00
							7	BPKP	III	Anggota	BPKP	750.000,00	5.550.000,00	600.000,00		6.900.000,00
							8	BPKP	III	Anggota	BPKP	750.000,00	5.550.000,00	600.000,00		6.900.000,00
							9		III	Anggota	IT 1	750.000,00	5.550.000,00	600.000,00		6.900.000,00
							10		III	Anggota	IT 1	750.000,00	5.550.000,00	600.000,00		6.900.000,00
							11		III	Anggota	IT2	750.000,00	5.550.000,00	600.000,00		6.900.000,00
							12		III	Anggota	IT2	750.000,00	5.550.000,00	600.000,00		6.900.000,00
							13		III	Anggota	IT4	750.000,00	5.550.000,00	600.000,00		6.900.000,00
							14		III	Anggota	IT4	750.000,00	5.550.000,00	600.000,00		6.900.000,00
							Jumlah									
I	*	PNA KEMENTERIAN PIPK	Jabar	5	14	-	1	INSPEKTUR III	IV	PenanggungJawab	Inspektorat III	750.000,00	5.550.000,00	600.000,00	1.462.000,00	8.362.000,00
							2	PEPEN SUPENDI YUSUP	IV	Pengawas	Inspektorat III	750.000,00	5.550.000,00	600.000,00		6.900.000,00
							3	Eny Puji Astuti, S.H., M.M, QIA	IV	Daltu	Inspektorat III	750.000,00	5.550.000,00	600.000,00		6.900.000,00
							4	Firman, S.E., M.Si.	III	Dalnis	Inspektorat III	750.000,00	5.550.000,00	600.000,00		6.900.000,00
							5	Ratna Dian Fajarwaty, S.E., C.Fr.A	III	Ketua	Inspektorat III	750.000,00	5.550.000,00	600.000,00		6.900.000,00
							6	Arthur Michael, S.E., M.M.	III	Anggota	Inspektorat III	750.000,00	5.550.000,00	600.000,00		6.900.000,00
							7	Muhammad Yusuf, S.E.	III	Anggota	Inspektorat III	750.000,00	5.550.000,00	600.000,00		6.900.000,00
							8	Achmad Faizun, S.T.	III	Anggota	Inspektorat III	750.000,00	5.550.000,00	600.000,00		6.900.000,00
							9	Agung Adi Cahyono, S.E., Ak, CA	III	Anggota	Inspektorat III	750.000,00	5.550.000,00	600.000,00		6.900.000,00
							10	Achmad Faizun, S.T.	III	Anggota	Inspektorat III	750.000,00	5.550.000,00	600.000,00		6.900.000,00
							11	BPKP	III	Anggota	Inspektorat III	750.000,00	5.550.000,00	600.000,00		6.900.000,00
							12	ESELON I	III	Anggota	ESELON I	750.000,00	5.550.000,00	600.000,00		6.900.000,00
							13	ESELON I	III	Anggota	ESELON I	750.000,00	5.550.000,00	600.000,00		6.900.000,00
							14	ESELON I	III	Anggota	ESELON I	750.000,00	5.550.000,00	600.000,00		6.900.000,00
							Jumlah									

FGD MANAJEMEN RISIKO BAGI UNIT KERJA

BULAN MEI 2021

Pelaksana Kegiatan			Anggaran Pelaksanaan (Rp.)						
N a m a	Jabatan	Bagian							
			U. Harian	FULLDAY	U.Transp.	Honor TA	Lain-Lain	Jumlah	
1	Muh. Anto Julianto	PenanggungJawab	Inspektorat III	240.000	2.710.000	300.000		1.462.000	4.712.000
2	Drs. Pepen Supendi Y, M.Si	Pengawas	Inspektorat III	240.000	2.710.000	300.000			3.250.000
3	BPKP	Nara Sumber		240.000	2.710.000	300.000	6.800.000		10.050.000
4	BPKP	Nara Sumber		240.000	2.710.000	300.000	6.800.000		10.050.000
8	Ari Margaretha, SE	Daltu	Inspektorat III	240.000	2.710.000	300.000			3.250.000
9	Diyono B. Ledoh ,MT, QIA, C.	Dalnis	Inspektorat III	240.000	2.710.000	300.000			3.250.000
10	Dessy Katilly, SE	Ketua	Inspektorat III	240.000	2.710.000	300.000			3.250.000
11	Ratna Dian, SE	Anggota	Inspektorat III	240.000	2.710.000	300.000			3.250.000
15	UPT	Anggota			2.710.000				2.710.000
16	UPT	Anggota			2.710.000				2.710.000
17	UPT	Anggota			2.710.000				2.710.000
18	UPT	Anggota			2.710.000				2.710.000
19	UPT	Anggota			2.710.000				2.710.000
20	UPT	Anggota			2.710.000				2.710.000
21	UPT	Anggota			2.710.000				2.710.000
22	UPT	Anggota			2.710.000				2.710.000
23	UPT	Anggota			2.710.000				2.710.000
24	UPT	Anggota			2.710.000				2.710.000
25	UPT	Anggota			2.710.000				2.710.000
26	UPT	Anggota			2.710.000				2.710.000
27	UPT	Anggota			2.710.000				2.710.000
28	UPT	Anggota			2.710.000				2.710.000
29	UPT	Anggota			2.710.000				2.710.000
30	UPT	Anggota			2.710.000				2.710.000
31	UPT	Anggota			2.710.000				2.710.000
32	UPT	Anggota			2.710.000				2.710.000
33	UPT	Anggota			2.710.000				2.710.000
34	UPT	Anggota			2.710.000				2.710.000
35	UPT	Anggota			2.710.000				2.710.000
36	UPT	Anggota			2.710.000				2.710.000
37	UPT	Anggota			2.710.000				2.710.000
38	UPT	Anggota			2.710.000				2.710.000
39	UPT	Anggota			2.710.000				2.710.000
40	UPT	Anggota			2.710.000				2.710.000
41	UPT	Anggota			2.710.000				2.710.000
42	UPT	Anggota			2.710.000				2.710.000
43	UPT	Anggota			2.710.000				2.710.000
44	UPT	Anggota			2.710.000				2.710.000
45	UPT	Anggota			2.710.000				2.710.000
46	UPT	Anggota			2.710.000				2.710.000
47	UPT	Anggota			2.710.000				2.710.000
48	UPT	Anggota			2.710.000				2.710.000
49	UPT	Anggota			2.710.000				2.710.000
50	UPT	Anggota			2.710.000				2.710.000
51	UPT	Anggota			2.710.000				2.710.000
52	UPT	Anggota			2.710.000				2.710.000
53	UPT	Anggota			2.710.000				2.710.000
54	UPT	Anggota			2.710.000				2.710.000
55	UPT	Anggota			2.710.000				2.710.000
56	UPT	Anggota			2.710.000				2.710.000
57	UPT	Anggota			2.710.000				2.710.000
58	UPT	Anggota			2.710.000				2.710.000
							13.600.000		160.302.000

BIMTEK DAK NTT

BULAN MARET 2021

Pelaksana Kegiatan				Anggaran Pelaksanaan (Rp.)					
N a m a	Jabatan	Bagian							
			Harian	FULLDAY	U.Transp.	Honor TA	PESAWAT	Jumlah	
1	Muh. Anto Julianto	PenanggungJawab	Inspektorat III	240.000	2.176.000	300.000		5.200.000	7.916.000
2	Drs. Pepen Supendi Y, M.Si	Nara Sumber	Inspektorat III	240.000	2.176.000	300.000	6.800.000	5.200.000	14.716.000
3	ITJEN	Nara Sumber	SESITJEN	240.000	1.650.000	300.000	6.800.000	5.200.000	14.190.000
4	ITJEN	PANITIA	Inspektorat III	240.000	1.650.000	300.000		5.200.000	7.390.000
5	ITJEN	PANITIA	Inspektorat III	240.000	1.650.000	300.000		5.200.000	7.390.000
6	PESERTA	PESERTA	NTT		1.650.000				1.650.000
7	PESERTA	PESERTA	NTT		1.650.000				1.650.000
8	PESERTA	PESERTA	NTT		1.650.000				1.650.000
9	PESERTA	PESERTA	NTT		1.650.000				1.650.000
10	PESERTA	PESERTA	NTT		1.650.000				1.650.000
11	PESERTA	PESERTA	NTT		1.650.000				1.650.000
12	PESERTA	PESERTA	NTT		1.650.000				1.650.000
13	PESERTA	PESERTA	NTT		1.650.000				1.650.000
14	PESERTA	PESERTA	NTT		1.650.000				1.650.000
15	PESERTA	PESERTA	NTT		1.650.000				1.650.000
16	PESERTA	PESERTA	NTT		1.650.000				1.650.000
17	PESERTA	PESERTA	NTT		1.650.000				1.650.000
18	PESERTA	PESERTA	NTT		1.650.000				1.650.000
							13.600.000		73.052.000

BIMTEK DAK NTB

BULAN APRIL 2021

Pelaksana Kegiatan				Anggaran Pelaksanaan (Rp.)					
N a m a	Jabatan	Bagian							
			U. Harian	FULLDAY	U.Transp.	Honor TA	PESAWAT	Jumlah	
1	Muh. Anto Julianto	PenanggungJawab	Inspektorat III	240.000	2.176.000	300.000		5.200.000	7.916.000
2	Drs. Pepen Supendi Y, M.Si	Nara Sumber	Inspektorat III	240.000	2.176.000	300.000	6.800.000	5.200.000	14.716.000
3	ITJEN	Nara Sumber	SESITJEN	240.000	1.650.000	300.000	6.800.000	5.200.000	14.190.000
4	ITJEN	PANITIA	Inspektorat III	240.000	1.650.000	300.000		5.200.000	7.390.000
5	ITJEN	PANITIA	Inspektorat III	240.000	1.650.000	300.000		5.200.000	7.390.000
6	PESERTA	PESERTA	LOMBOK		1.650.000				1.650.000
7	PESERTA	PESERTA	LOMBOK		1.650.000				1.650.000
8	PESERTA	PESERTA	LOMBOK		1.650.000				1.650.000
9	PESERTA	PESERTA	LOMBOK		1.650.000				1.650.000
10	PESERTA	PESERTA	LOMBOK		1.650.000				1.650.000
11	PESERTA	PESERTA	LOMBOK		1.650.000				1.650.000
12	PESERTA	PESERTA	LOMBOK		1.650.000				1.650.000
13	PESERTA	PESERTA	LOMBOK		1.650.000				1.650.000
14	PESERTA	PESERTA	LOMBOK		1.650.000				1.650.000
							13.600.000		66.452.000

BIMTEK DAK RIAU

BULAN MEI 2021

Pelaksana Kegiatan				Anggaran Pelaksanaan (Rp.)					
N a m a	Jabatan	Bagian							
			U. Harian	FULLDAY	U.Transp.	Honor TA	PESAWAT	Jumlah	
1	Muh. Anto Julianto	PenanggungJawab	Inspektorat III	240.000	2.176.000	300.000		5.200.000	7.916.000
2	Drs. Pepen Supendi Y, M.Si	Nara Sumber	Inspektorat III	240.000	2.176.000	300.000	6.800.000	5.200.000	14.716.000
3	ITJEN	Nara Sumber	SESITJEN	240.000	1.650.000	300.000	6.800.000	5.200.000	14.190.000
4	ITJEN	PANITIA	Inspektorat III	240.000	1.650.000	300.000		5.200.000	7.390.000
5	ITJEN	PANITIA	Inspektorat III	240.000	1.650.000	300.000		5.200.000	7.390.000
6	PESERTA	PESERTA	SIK/KEPRI		1.650.000				1.650.000
7	PESERTA	PESERTA	SIK/KEPRI		1.650.000				1.650.000
8	PESERTA	PESERTA	SIK/KEPRI		1.650.000				1.650.000
9	PESERTA	PESERTA	SIK/KEPRI		1.650.000				1.650.000
10	PESERTA	PESERTA	SIK/KEPRI		1.650.000				1.650.000
11	PESERTA	PESERTA	SIK/KEPRI		1.650.000				1.650.000
12	PESERTA	PESERTA	SIK/KEPRI		1.650.000				1.650.000
13	PESERTA	PESERTA	SIK/KEPRI		1.650.000				1.650.000
14	PESERTA	PESERTA	SIK/KEPRI		1.650.000				1.650.000
							13.600.000		66.452.000

4

**USULAN MONITORING EVALUASI
INSPEKTORAT JENDERAL KEMENTERIAN PERHUBUNGAN
TAHUN ANGGARAN 2020**

INSPEKTORAT III

Tim	No	Nama Auditan	Nama Auditor	SPPD	Peran Auditor	Jml Hari Audit	Anggaran (Rp.)					RMA	
							Uang Harian	Penginapan	Tkt Pesawat +airport tax	Taksi Bandara	Lain-lain		Jumlah
		Inspektur III	Muh. Anto Julianto	NTT	Inspektur	3	1.290.000,00	3.412.000,00	5.081.000,00	500.000,00	600.000,00	10.883.000,000	NOV 21
		Pengendali MutuTim	Eny Puji Astuti, S.H., M.M. QIA	NTT	Daltu	4	1.720.000,00	4.065.000,00	5.081.000,00	500.000,00	1.662.000,00	13.028.000,000	
1	1	Inspektorat Provinsi NTT	Diyono B Ledoh	NTT	Daln	4	1.720.000,00	1.740.000,00	5.081.000,00	500.000,00	200.000,00	9.241.000,000	
			Agung Adi Cahyono, SE, Ak	NTT	Ketua Tim	4	1.720.000,00	1.740.000,00	5.081.000,00	500.000,00	200.000,00	9.241.000,000	
			Dara Magdalena, S.Kom.		Anggota	4	1.720.000,00	1.740.000,00	5.081.000,00	500.000,00	200.000,00	9.241.000,000	
			BAGREN SESITJEN		Anggota	4	1.720.000,00	1.740.000,00	5.081.000,00	500.000,00	200.000,00	9.241.000,000	
2	1	Inspektorat Kabupaten Lombok	Arthur Michael, S.E., M.M.	NTB	Daln	4	1.720.000,00	1.740.000,00	3.250.000,00	500.000,00	200.000,00	7.410.000,000	
			Dra. Prenenti Kallii	NTB	Ketua Tim	4	1.720.000,00	1.740.000,00	3.250.000,00	500.000,00	200.000,00	7.410.000,000	
			Junaedi, S.Si.T., M.Mar.E		Anggota	4	1.720.000,00	1.740.000,00	3.250.000,00	500.000,00	200.000,00	7.410.000,000	
			Ni Komang Widyasanti, S.Kom.		Anggota	4	1.720.000,00	1.740.000,00	3.250.000,00	500.000,00	200.000,00	7.410.000,000	
2	1	Inspektorat Kabupaten SIAK	Margaretha Ari Setyaningsih, S.E.	RIAU	Daln	4	1.720.000,00	2.550.000,00	3.016.000,00	500.000,00	200.000,00	7.986.000,000	
			Beni Ridwan Susanto, S.Kom., M.Si	RIAU	Ketua Tim	4	1.720.000,00	2.550.000,00	3.016.000,00	500.000,00	200.000,00	7.986.000,000	
			Giovanni Suma, S.T.		Anggota	4	1.720.000,00	2.550.000,00	3.016.000,00	500.000,00	200.000,00	7.986.000,000	
			Ary Febryan, S.AP		Anggota	4	1.720.000,00	2.550.000,00	3.016.000,00	500.000,00	200.000,00	7.986.000,000	
					14	55	23.650.000,000	31.597.000,000	55.550.000,000	7.000.000,000	4.662.000,000	122.459.000,000	



FGD SDU

BULAN JUNI 2021

Pelaksana Kegiatan				Anggaran Pelaksanaan (Rp.)					
N a m a	Gol.	Jabatan	Bagian						
				Harian	FULLDAY	U.Transp.	Honor TA	Jumlah	
1	INSPEKTUR JENDERAL	IV	PenanggungJawab	ITJEN	240.000	2.710.000	300.000		3.250.000
2	SESTJEN	IV	PenanggungJawab	ITJEN	240.000	2.710.000	300.000		3.250.000
3	Muh. Anto Julianto	IV	PenanggungJawab	Inspektorat III	240.000	2.710.000	300.000		3.250.000
4	Drs. Pepen Supendi Y, M.Si	IV	Pengawas	Inspektorat III	240.000	2.710.000	300.000		3.250.000
5	AHLI		Nara Sumber	UGM	240.000	2.710.000	300.000	6.800.000	10.050.000
6	AHLI		Nara Sumber	UGM	240.000	2.710.000	300.000	6.800.000	10.050.000
7	AHLI		Nara Sumber	TRISAKTI	240.000	2.710.000	300.000	6.800.000	10.050.000
8	AHLI		Nara Sumber	TRISAKTI	240.000	2.710.000	300.000	6.800.000	10.050.000
9	AHLI		Nara Sumber	BAPPENAS	240.000	2.710.000	300.000	6.800.000	10.050.000
10	ITJEN	IV	Anggota	Inspektorat III	240.000	2.710.000	300.000		3.250.000
11	ITJEN	III	Anggota	Inspektorat III	240.000	2.710.000	300.000		3.250.000
12	ITJEN	IV	Anggota	Inspektorat III	240.000	2.710.000	300.000		3.250.000
13	STAF TU	III	Anggota	Inspektorat III	240.000	2.710.000	300.000		3.250.000
14	STAF TU	III	Anggota	Inspektorat III	240.000	2.710.000	300.000		3.250.000
15	LITBANG	IV	Anggota		240.000	2.710.000	300.000		3.250.000
16	LITBANG	IV	Anggota		240.000	2.710.000	300.000		3.250.000
17	SETJEN	IV	Anggota		240.000	2.710.000	300.000		3.250.000
18	SETJEN	IV	Anggota		240.000	2.710.000	300.000		3.250.000
19	DITJEN LAUT	IV	Anggota		240.000	2.710.000	300.000		3.250.000
20	DITJEN LAUT	IV	Anggota		240.000	2.710.000	300.000		3.250.000
		Jumlah						34.000.000	99.000.000

USULAN KEGIATAN RKBMN
INSPEKTORAT JENDERAL KEMENTERIAN PERHUBUNGAN T.A. 2021

No. Keg	Nama Kegiatan	Propinsi	Kegiatan			Pelaksana Kegiatan				Anggaran Pelaksanaan (Rp.)								
			Hari	P	Jml.	N a m a	Gol.	Jabatan	Bagian	U. Harian	Fullboard	U.Transp.	Jumlah					
I	PNA RKBMN	Jabar	5	12	-	1	INSPEKTUR III	IV	PenanggungJawab	Inspektorat I	750.000,00	5.550.000,00	600.000,00	6.900.000,00				
						2	Indrahadi Wibowo, S.S.IT.,M.M., QIA, C.	IV	Daltu	Inspektorat I	750.000,00	5.525.000,00	2.062.000,00	8.337.000,00				
						3	Muchammad Rezky Aditya, S.E., M.M.	III	Dalnīs	Inspektorat I	750.000,00	5.525.000,00	600.000,00	6.875.000,00				
						4	Maulana Hakim, S.E.	III	Ketua	Inspektorat I	750.000,00	5.525.000,00	600.000,00	6.875.000,00				
						5	Tumpuk Priyo Asmoro, S.E., M.Ak., C.Fr.	III	Anggota	Inspektorat I	750.000,00	5.525.000,00	600.000,00	6.875.000,00				
						6	Arief Novrizal, S.T., M.Sc.	III	Anggota	Inspektorat I	750.000,00	5.525.000,00	600.000,00	6.875.000,00				
						7	Rahmansyah Djaliludin, S.Sos., QIA	III	Anggota	Inspektorat I	750.000,00	5.525.000,00	600.000,00	6.875.000,00				
						8	Dara Magdalena, S.Kom.	III	Anggota	Inspektorat I	750.000,00	5.525.000,00	600.000,00	6.875.000,00				
						9	Giovanni Suma, S.T.	III	Anggota	Inspektorat I	750.000,00	5.525.000,00	600.000,00	6.875.000,00				
						11	Simon Napoleon	III	Anggota	Inspektorat I	750.000,00	5.525.000,00	600.000,00	6.875.000,00				
						12	DJKN	III	Anggota	Inspektorat I	750.000,00	5.525.000,00	600.000,00	6.875.000,00				
						13	DJKN	III	Anggota	Inspektorat I	750.000,00	5.525.000,00	600.000,00	6.875.000,00				
						Jumlah									8.250.000,00	60.775.000,00	8.062.000,00	83.987.000,00

**USULAN KEGIATAN REVAL BMN
INSPEKTORAT JENDERAL KEMENTERIAN PERHUBUNGAN T.A. 2021**

No. Keg	Nama Kegiatan	Propinsi	Kegiatan			Pelaksana Kegiatan				Anggaran Pelaksanaan (Rp.)				
			Hari	P	Jml.	N a m a	Gol.	Jabatan	Bagian	U. Harian	Fullboard	U.Transp.	Jumlah	
I	PNA REVAL BMN	Jabar	5	17	-	1	INSPEKTUR III	IV	PenanggungJawab	Inspektorat I	750.000,00	5.550.000,00	600.000,00	6.900.000,00
						2	Margaretha Ari Setyaningsih, S.E.	IV	Daltu	Inspektorat I	750.000,00	5.525.000,00	2.062.000,00	8.337.000,00
						3	Diyono Bambang Ledoh. S.Si.T., M.T., Q	III	Dalnis	Inspektorat I	750.000,00	5.525.000,00	600.000,00	6.875.000,00
						4	Agung Adi Cahyono, S.E., Ak, CA	III	Ketua	Inspektorat I	750.000,00	5.525.000,00	600.000,00	6.875.000,00
						5	Beni Ridwan Susanto, S.Kom., M.Si	III	Anggota	Inspektorat I	750.000,00	5.525.000,00	600.000,00	6.875.000,00
						6	Priadi Jatmiko, S.Kom.	III	Anggota	Inspektorat I	750.000,00	5.525.000,00	600.000,00	6.875.000,00
						7	Diyono Bambang Ledoh. S.Si.T., M.T., Q	III	Anggota	Inspektorat I	750.000,00	5.525.000,00	600.000,00	6.875.000,00
						8	Priadi Jatmiko, S.Kom.	III	Anggota	Inspektorat I	750.000,00	5.525.000,00	600.000,00	6.875.000,00
						9	Aulia Sari, S.SIT, MM	III	Anggota	Inspektorat I	750.000,00	5.525.000,00	600.000,00	6.875.000,00
						10	Irwan Rahim Erwin, S.E.	III	Anggota	Inspektorat I	750.000,00	5.525.000,00	600.000,00	6.875.000,00
						11	Waliyu Aristanto, S.E., M.E.	III	Anggota	Inspektorat I	750.000,00	5.525.000,00	600.000,00	6.875.000,00
						12	Nurohim, S.T.	III	Anggota	Inspektorat I	750.000,00	5.525.000,00	600.000,00	6.875.000,00
						13	HUBUD	III	Anggota	Inspektorat I	750.000,00	5.525.000,00	600.000,00	6.875.000,00
						14	HUBUD	III	Anggota	Inspektorat I	750.000,00	5.525.000,00	600.000,00	6.875.000,00
						15	BIRO LPPBMN	III	Anggota	Inspektorat I	750.000,00	5.525.000,00	600.000,00	6.875.000,00
						16	DJKN	III	Anggota	Inspektorat I	750.000,00	5.525.000,00	600.000,00	6.875.000,00
						17	DJKN	III	Anggota	Inspektorat I	750.000,00	5.525.000,00	600.000,00	6.875.000,00
						Jumlah				12.000.000,00	88.400.000,00	11.062.000,00	118.362.000,00	



PENGAWASAN INTERN

INSPEKTORAT IV



KEMENTERIAN PERHUBUNGAN INSPEKTORAT JENDERAL

JL. MEDAN MERDEKA BARAT 8
JAKARTA 10110

TELP. (021) 3456919
3813154
3507656

FAX : (021) 3813154
TLX : 44310 DEPHUB IA

NOTA - DINAS

Nomor : 08 /IT.IV/2021

Kepada Yth : Sekretaris Inspektorat Jenderal
Dari : Inspektur IV
Perihal : Rencana Program Kerja Pengawasan Tahunan
(RPKPT) Inspektorat IV Tahun 2021

1. Menunjuk Nota Dinas Sekretaris Inspektorat Jenderal Nomor UM.207/16/5/ITJEN 2020 tanggal 11 Desember 2020 perihal undangan rapat penyusunan PKPT Tahun 2021 dengan hormat terlampir disampaikan RPKPT Inspektorat IV Tahun 2021 :
 - a. Kegiatan *Assurance* sebanyak 114 laporan yaitu :
 - 1) Audit Kinerja sebanyak 52 laporan (33,5 %);
 - 2) ADTT sebanyak 3 Laporan;
 - 3) Kegiatan Reviu sebanyak 29 laporan;
 - 4) Kegiatan Evaluasi sebanyak 5 laporan;
 - 5) Kegiatan Monitoring dan Supervisi sebanyak 20 laporan;
 - 6) Kegiatan Pengawasan Non Audit sebanyak 4 laporan.
 - b. Kegiatan *Consulting* sebanyak 9 laporan yaitu :
 - 1) Kegiatan Sosialisasi penyiapan dokumen perencanaan anggaran sebelum Pagu Indikasi dan Pagu Anggaran sebanyak 5 laporan;
 - 2) Kegiatan Bimbingan Teknis DAK Fisik sebanyak 4 laporan.
2. Demikian disampaikan, atas perhatian dan kerjasamanya kami ucapkan terima kasih.

Jakarta, 12 Januari 2021

INSPEKTUR IV

WEKU FREDERIK KARUNTU
Pembina Utama Muda (IV/c)
NIP. 19660914 199703 1 002

Tembusan :
Kepala Bagian Perencanaan.

**PROGRAM KERJA AUDIT TAHUNAN (PKAT)
INSPEKTORAT IV
TAHUN ANGGARAN 2021**

Tim	No	Auditi	Jenis Pengawasan Intern	Profil Risiko	Susunan Tim	Provinsi	Hari Audit			Kab/ Kota	Jml Hari Audit	Anggaran (Rp.)				RMA		
							GOL	DKI	PROP			Uang Harian	Penginapan	Tkt Pesawat +airport tax	Taksi Lokal		Jumlah	
I	1	Balai Pengelola Transportasi Darat Wilayah VII	Audit Kinerja	Tinggi	Capt. Weku Frederik Karuntu, M.M.	Sumatera Selatan DKI Jakarta	0	0	10	15	3,800.000	27,747.000	2,268.000	876.000	37,991.000	Februari		
							5	0	0	0	1,050.000	0.000	0.000	750.000	1,800.000			
	1	Balai Pengelola Transportasi Darat Wilayah VII	Audit Kinerja	Tinggi	Herian Asiani Mandat, S.E., M.M., C.Fr.A	Sumatera Selatan	0	0	12	12	4,560.000	17,281.000	2,268.000	876.000	24,985.000			
							0	0	7	12	2,660.000	9,426.000	2,268.000	876.000	15,230.000			
	1	Balai Pengelola Transportasi Darat Wilayah VII	Audit Kinerja	Tinggi	Betty Butar Butar, S.E., M.M.	Sumatera Selatan DKI Jakarta	0	0	5	0	1,050.000	0.000	0.000	750.000	1,800.000			
							0	0	12	12	4,560.000	17,281.000	5,765.000	1,752.000	29,358.000			
	I	1	Balai Pengelola Transportasi Darat Wilayah VII	Audit Kinerja	Tinggi	Imam Sulistiyo, S.E. Sandy Dimas Permadi, S.T., M.M.Tr., C.Fr.A Sudharso Abdhi, S.E., QIA Muhammad Martha Adiputra, S.T., M.E. Handini Prastikasari, S.H.	Sumatera Selatan	IV	0	0	12	12	4,560.000	17,281.000	5,765.000	1,752.000	21,548.000	
								III			12	12	4,560.000	9,471.000	5,765.000	1,752.000	21,548.000	
								III			12	12	4,560.000	9,471.000	5,765.000	1,752.000	21,548.000	
								III			12	12	4,560.000	9,471.000	5,765.000	1,752.000	21,548.000	
III										12	12	4,560.000	9,471.000	5,765.000	1,752.000	21,548.000		
II	2	UP Bandar Udara Silampari	Audit Kinerja	Tinggi	Widyowati Santoso, S.E., M.Si., QIA., C.Fr.A Riza Gunawan Karim, S.E. Nur Fahrudin, S.T. Della Aprilia, S.E. Naim Malawat, S.T.	Sumatera Selatan	III	0	0	12	12	4,560.000	9,471.000	2,268.000	876.000	17,175.000		
							III			12	12	4,560.000	9,471.000	2,268.000	876.000	17,175.000		
							III			12	12	4,560.000	9,471.000	2,268.000	876.000	17,175.000		
							III			12	12	4,560.000	9,471.000	2,268.000	876.000	17,175.000		
							III			12	12	4,560.000	9,471.000	2,268.000	876.000	17,175.000		
III	3	Balai Diklat Transportasi Darat (BP2TD) Palembang	Audit Kinerja	Tinggi	Firmansyah Chaniago Wahyu Hardono, S.E. Lukman Gunadi, S.Si, M.MTr Prakash Wirakamandanu Firman	Sumatera Selatan	IV	0	0	12	12	4,560.000	17,281.000	2,268.000	876.000	24,985.000		
							III			12	12	4,560.000	9,471.000	2,268.000	876.000	17,175.000		
							III			12	12	4,560.000	9,471.000	2,268.000	876.000	17,175.000		
							III			12	12	4,560.000	9,471.000	2,268.000	876.000	17,175.000		
							III			12	12	4,560.000	9,471.000	2,268.000	876.000	17,175.000		
IV	5	Mahkamah Pelayaran Biro Keuangan Dan Perlengkapan Setjen Kemenhub	Audit Kinerja	Sedang	Wijayanto Aris, S.T., M.T. Hera Novianti, S.E., M.Ak. Sri Sumarah, S.E. Beny Pahinguan, S.E. Wahyu Christasto, S.T., M.Sc.	DKI Jakarta	III	0	0	8	15	3,150.000	0.000	0.000	2,250.000	5,400.000		
							III			7	15	3,150.000	0.000	0.000	2,250.000	5,400.000		
							III			15	15	3,150.000	0.000	0.000	2,250.000	5,400.000		
							III			15	15	3,150.000	0.000	0.000	2,250.000	5,400.000		
							III			15	15	3,150.000	0.000	0.000	2,250.000	5,400.000		
V	6	Balai Pengelola Kereta Api Ringan Sumatera Selatan	Audit Kinerja	Tinggi	Wayne Sepriadi, S.E., M.MTr., QIA Rubani, S.T., C.Fr.A Budi Herawati, S.Sos. Erika Aviyanti, S. AP Aryadi Prakoso, S.T., C.Fr.A	Sumatera Selatan	III	0	0	12	12	4,560.000	9,471.000	2,268.000	876.000	17,175.000		
							III			12	12	4,560.000	9,471.000	2,268.000	876.000	17,175.000		
							III			12	12	4,560.000	9,471.000	2,268.000	876.000	17,175.000		
							III			12	12	4,560.000	9,471.000	2,268.000	876.000	17,175.000		
							III			12	12	4,560.000	9,471.000	2,268.000	876.000	17,175.000		
5	6						10	0	10	294	97,270.000	212,139.000	58,309.000	32,898.000	489,791.000			

INSPEKTOR IV


WEKU FREDERIK KARUNTU
Pembina Utama Muda (IV/c)
NIP. 19660914 199703 1 002

**PROGRAM KERJA AUDIT TAHUNAN (PKAT)
INSPEKTORAT IV
TAHUN ANGGARAN 2021**

Tim	No	Audi	Jenis Pengawasan Intern	Profil Risiko	Susunan Tim	Provinsi	Hari Audit				Jml Hari Audit	Anggaran (Rp.)				RMA	
							GOL	DKI	PROP	Kab/Kota		Uang Harian	Penginapan	Tkt Pesawat +airport tax	Taksi Lokal		Jumlah
		Penanggung Jawab			Capt. Weku Frederik Karuntu, M.M.	Kalimantan Barat	IV	0	0	5	10	1,900.000	10,616.000	2,781.000	890.000	17,687.000	Maret
						Sulawesi Tenggara	IV	0	0	5		1,900.000	8,236.000	4,182.000	950.000	15,268.000	
		Pengendali Mutu I (Tim I dan II)			Betty Butar Butar, S.E., M.M.	Kalimantan Barat	IV	0	0	12	12	4,560.000	12,375.000	2,781.000	890.000	20,606.000	
		Pengendali Mutu II (Tim III dan IV)			Herian Asiani Mandat, S.E., M.M., C.Fr.A	Sulawesi Tenggara	IV	0	0	12	12	4,560.000	14,267.000	4,182.000	950.000	23,959.000	
I	1	Balai Pengelola Transportasi Darat Wilayah XIV	Audit Kinerja	Tinggi	Imam Sulistiyo, S.E.	Kalimantan Barat	IV	0	0	12	12	4,560.000	12,375.000	2,781.000	890.000	20,606.000	
					Hera Novianti, S.E., M.Ak.		III				12	4,560.000	5,918.000	2,781.000	890.000	14,149.000	
					Nur Fahrudin, S.T.		III				12	4,560.000	5,918.000	2,781.000	890.000	14,149.000	
					Sri Sumarah, S.E.		III				12	4,560.000	5,918.000	2,781.000	890.000	14,149.000	
					Manuelman HC Rido Sihite, A.Md		III				12	4,560.000	5,918.000	2,781.000	890.000	14,149.000	
II	2	Kesyahbandaran Dan Otoritas Pelabuhan Kendari	Audit Kinerja	Tinggi	Wayne Sepriadi, S.E., M.M.Tr., QIA	Kalimantan Barat	III	0	0	8	15	5,700.000	15,750.000	2,781.000	890.000	25,121.000	
	3	UP Pelabuhan Pomala'a	Audit Kinerja	Tinggi	Riza Gunawan Karim, S.E.	Kalimantan Barat	III	0	0	7	15	5,700.000	6,994.000	2,781.000	890.000	16,365.000	
					Sudharso Abdhi, S.E., QIA		III				15	5,700.000	6,994.000	2,781.000	890.000	16,365.000	
					Della Aprillia, S.E.		III				15	5,700.000	6,994.000	2,781.000	890.000	16,365.000	
					Achmad Nuryadi, S.E		III				15	5,700.000	6,994.000	2,781.000	890.000	16,365.000	
III	4	Balai Pengelola Transportasi Darat Wilayah XVIII	Audit Kinerja	Tinggi	Widyowati Santoso, S.E., M.Si., QIA., C.Fr.A	Sulawesi Tenggara	III	0	0	12	12	4,560.000	8,646.000	4,182.000	950.000	18,338.000	
					Rubani, S.T., C.Fr.A		III				12	4,560.000	8,646.000	4,182.000	950.000	18,338.000	
					Handini Prastikasari, S.H.		III				12	4,560.000	8,646.000	4,182.000	950.000	18,338.000	
					Muhammad Martha Adiputra, S.T., M.E.		III				12	4,560.000	8,646.000	4,182.000	950.000	18,338.000	
					Wahyu Chrismasto, S.T., M.Sc.		III				12	4,560.000	8,646.000	4,182.000	950.000	18,338.000	
IV	5	UP Bandar Udara Halu Oleo-Kendari	Audit Kinerja	Tinggi	Firmansyah Chaniago, S.E., M.M.	Sulawesi Tenggara	IV	0	0	12	12	4,560.000	14,267.000	4,182.000	950.000	23,959.000	
					Sandy Dimas Permadi, S.T., M.M.Tr., C.Fr.A		III				12	4,560.000	8,646.000	4,182.000	950.000	18,338.000	
					Firman		III				12	4,560.000	8,646.000	4,182.000	950.000	18,338.000	
					Prakash Wirakamandanu		III				12	4,560.000	8,646.000	4,182.000	950.000	18,338.000	
					Elson Albetri, S.E., M.M.		III				12	4,560.000	8,646.000	4,182.000	950.000	18,338.000	
5	5							0	0	0	289	109,820.000	217,348.000	83,556.000	22,080.000	434,304.000	

INSPEKTUR IV



WEKU FREDERIK KARUNTU
Pembina Utama Muda (IV/c)
NIP. 19660914 199703 1 002

**PROGRAM KERJA AUDIT TAHUNAN (PKAT)
INSPEKTORAT IV
TAHUN ANGGARAN 2021**

Tim No	Audi	Jenis Pengawasan Intern	Profil Risiko	Susunan Tim	Provinsi	Hari Audit			Kab/ Kota	Jml Hari Audit	Anggaran (Rp.)				RMA	
						GOL	DKI	PROP			Uang Harian	Penginapan	Tkt Pesawat +airport tax	Taksi Lokal		Jumlah
	Penanggung Jawab			Capt. Weku Frederik Karuntu, M.M.	Papua	IV	0	0	10	10	5,800.000	29,862.000	8,193.000	1,482.000	46,837.000	April
	Pengendali Mutu I (Tim I dan II)			Herian Asiani Mandat, S.E., M.M., C.Fr.A	Papua	IV	0	0	15	15	8,700.000	35,294.000	8,193.000	1,482.000	53,669.000	
	Penoendali Mutu II (Tim III dan IV)			Bettv Butar Butar, S.E. M.M.	Papua	IV	0	0	15	15	8,700.000	35,294.000	8,193.000	1,482.000	53,669.000	
I	1 UP Bandar Udara Oksibil, Wamena	Audit Kinerja	Tinggi	Imam Sulistiyono, S.E.	Papua	IV	0	0	8	15	8,700.000	35,294.000	8,193.000	1,482.000	53,669.000	
	2 UP Bandar Udara Bokondini, Wamena	Audit Kinerja	Sedang	Budi Herawati, S.Sos.	Papua	III	0	0	7	15	8,700.000	11,606.000	8,193.000	1,482.000	29,981.000	
				Nuryah Diniarti		III				15	8,700.000	11,606.000	8,193.000	1,482.000	29,981.000	
				Achmad Nuryadi, S.E.		III				15	8,700.000	11,606.000	8,193.000	1,482.000	29,981.000	
				Rendi Ferdillah, S.S.T.Pel		III				15	8,700.000	11,606.000	8,193.000	1,482.000	29,981.000	
II	3 Distrik Navigasi Merauke	Audit Kinerja	Tinggi	Firmansyah Chaniago, S.E., M.M.	Papua	IV	0	0	12	12	6,960.000	25,210.000	8,193.000	1,482.000	41,845.000	
				Rubani, S.T., C.Fr.A		III				12	6,960.000	8,290.000	8,193.000	1,482.000	24,925.000	
				Sri Sumarah, S.E.		III				12	6,960.000	8,290.000	8,193.000	1,482.000	24,925.000	
				Beny Pahinguan, S.E.		III				12	6,960.000	8,290.000	8,193.000	1,482.000	24,925.000	
				Rully Noor Tresnaningtyas, A.Md.KA		III				12	6,960.000	8,290.000	8,193.000	1,482.000	24,925.000	
III	4 UP Bandar Udara Wamena	Audit Kinerja	Tinggi	Wayne Sepriadi, S.E., M.MTr., QIA	Papua	III	0	0	8	15	8,700.000	11,606.000	8,193.000	1,482.000	29,981.000	
	5 UP Bandar Udara Ilu		Sedang	Sandy Dimas Permadi, S.T., M.MTr., C.Fr.A	Papua	III	0	0	7	15	8,700.000	11,606.000	8,193.000	1,482.000	29,981.000	
				Khairullah, S.E., M.A		III				15	8,700.000	11,606.000	8,193.000	1,482.000	29,981.000	
				Erika Aviyanti, S.AP		III				15	8,700.000	11,606.000	8,193.000	1,482.000	29,981.000	
				Nur Andri Wijayanti, S.E., M.M.		III				15	8,700.000	11,606.000	8,193.000	1,482.000	29,981.000	
IV	6 UP Bandar Udara Nop Goliat Dekai	Audit Kinerja	Tinggi	Wijayanto Aris, S.T., M.T.	Papua	III	0	0	8	15	8,700.000	11,606.000	8,193.000	1,482.000	29,981.000	
	7 UP Bandar Udara Senggeh		Sedang	Wahyu Hardono, S.E.	Papua	III	0	0	7	15	8,700.000	11,606.000	8,193.000	1,482.000	29,981.000	
				Lukman Gunadi, S.SiT, M.MTr		III				15	8,700.000	11,606.000	8,193.000	1,482.000	29,981.000	
				Della Aprilia, S.E.		III				15	8,700.000	11,606.000	8,193.000	1,482.000	29,981.000	
				Aryadi Prakoso, S.T., C.Fr.A		III				15	8,700.000	11,606.000	8,193.000	1,482.000	29,981.000	
5	7						0	0	13	399	188,500.000	356,598.000	188,439.000	34,086.000	769,123.000	

INSPEKTUR IV

WEKU FREDERIK KARUNTU
Pembina Utama Muda (IV/c)
NIP. 19660914 199703 1 002

**PROGRAM KERJA AUDIT TAHUNAN (PKAT)
INSPEKTORAT IV
TAHUN ANGGARAN 2021**

Tim	No	Auditi	Jenis Pengawasan Intern	Profil Risiko	Susunan Tim	Provinsi	Hari Audit				Jml Hari Audit	Anggaran (Rp.)					RMA
							GOL	DKI	PROP	Kab/ Kota		Uang Harian	Penginapan	Tkt Pesawat +airport tax	Taksi Lokal	Jumlah	
		Penanggung Jawab			Capt. Weku Frederik Karuntu, M.M.	Papua Gorontalo	IV	0	0	5	10	2.900.000	13.272.000	8.193.000	1.482.000	26.597.000	Juni
								0	0	5		1.850.000	10.196.000	4.824.000	1.100.000	18.720.000	
		Pengendali Mutu I (Tim I dan II)			Betty Butar Butar, S.E., M.M.	Papua	IV	0	0	15	15	8.700.000	46.452.000	8.193.000	1.482.000	64.827.000	
		Pengendali Mutu II (Tim III dan IV)			Herian Asiani Mandat, S.E., M.M., C.Fr.A	Gorontalo	IV	0	0	15	15	5.550.000	35.686.000	4.824.000	1.100.000	47.160.000	
I	1	UP Bandar Udara Kapi Merauke	Audit Kinerja	Tinggi	Firmansyah Chaniago, S.E., M.M.	Papua	IV	0	0	10	15	8.700.000	32.773.000	8.193.000	1.482.000	51.148.000	
	2	UP Bandar Udara Batom	Audit Kinerja	Sedang	Sandy Dimas Permadi, S.T., M.M.Tr., C.Fr.A	Papua	III	0	0	5	15	8.700.000	11.606.000	8.193.000	1.482.000	29.981.000	
					Nur Fahrudin, S.T.		III				15	8.700.000	11.606.000	8.193.000	1.482.000	29.981.000	
					Erika Aviyanti, S. AP		III				15	8.700.000	11.606.000	8.193.000	1.482.000	29.981.000	
					Handini Prastikasari, S.H.		III				15	8.700.000	11.606.000	8.193.000	1.482.000	29.981.000	
II	3	UP Bandar Udara Mopah, Merauke	Audit Kinerja	Tinggi	Wayne Sepriadi, S.E., M.M.Tr., QIA	Papua	III	0	0	10	15	8.700.000	11.606.000	8.193.000	1.482.000	29.981.000	
	4	UP Bandar Udara Bilorai	Audit Kinerja	Sedang	Riza Gunawan Karim, S.E.	Papua	III	0	0	5	15	8.700.000	11.606.000	8.193.000	1.482.000	29.981.000	
					Budi Herawati, S.Sos.		III				15	8.700.000	11.606.000	8.193.000	1.482.000	29.981.000	
					Muhammad Martha Adiputra, S.T., M.E.		III				15	8.700.000	11.606.000	8.193.000	1.482.000	29.981.000	
					Khairullah, S.E.,M.A		III				15	8.700.000	11.606.000	8.193.000	1.482.000	29.981.000	
III	5	UP Bandar Udara Jalaludin, Gorontalo	Audit Kinerja	Tinggi	Wijayanto Aris, S.T., M.T.	Gorontalo	III	0	0	12	12	4.440.000	7.640.000	4.824.000	1.100.000	18.004.000	
					Hera Novianti, S.E., M.Ak.	Gorontalo	III				12	4.440.000	7.640.000	4.824.000	1.100.000	18.004.000	
					Sri Sumarah, S.E.		III				12	4.440.000	7.640.000	4.824.000	1.100.000	18.004.000	
					Prakash Wirakamandanu		III				12	4.440.000	7.640.000	4.824.000	1.100.000	18.004.000	
					Wenny Rahmadhani Nasution, S.T.		III				12	4.440.000	7.640.000	4.824.000	1.100.000	18.004.000	
IV	6	Kesyahbandaran Dan Otoritas Pelabuhan Gorontalo	Audit Kinerja	Tinggi	Widyowati Santoso, S.E., M.Si., QIA, C.Fr.A	Gorontalo	III	0	0	10	15	5.550.000	9.932.000	4.824.000	1.100.000	21.406.000	
	7	UP Pelabuhan Tilamuta	Audit Kinerja	Sedang	Sudharso Abdhi, S.E., QIA	Gorontalo	III	0	0	5	15	5.550.000	9.932.000	4.824.000	1.100.000	21.406.000	
					Beny Pahinguan, S.E.		III				15	5.550.000	9.932.000	4.824.000	1.100.000	21.406.000	
					Firman		III				15	5.550.000	9.932.000	4.824.000	1.100.000	21.406.000	
					Naim Malawat, S.T.		III				15	5.550.000	9.932.000	4.824.000	1.100.000	21.406.000	
4	7							0	0	97	325	155.950.000	330.693.000	156.204.000	30.984.000	675.331.000	

INSPEKTUR IV


WEKU FREDERIK KARUNTU
Pembina Utama Muda (IV/c)
NIP. 19660914 199703 1 002

**PROGRAM KERJA AUDIT TAHUNAN (PKAT)
INSPEKTORAT IV
TAHUN ANGGARAN 2021**

Tim	No	Auditi	Jenis Pengawasan Intern	Profil Risiko	Susunan Tim	Provinsi	Hari Audit				Jml Hari Audit	Anggaran (Rp.)				RMA	
							GOL	DKI	PROP	Kab/Kota		Uang Harian	Penginapan	Tkt Pesawat +airport tax	Taksi Lokal		Jumlah
		Penanggung Jawab			Capt. Weku Frederik Karuntu, M.M.	Kep. Riau Papua	0 0	0 0	6 4	10	2,220.000 2,320.000	5,185.000 7,563.000	2,888.000 8,193.000	808.000 1,482.000	32,159.000 21,058.000	Juli	
		Pengendali Mutu I (Tim I dan II)			Herian Asiani Mandat, S.E., M.M., C.Fr.A	Kep. Riau	IV	0	0	12	12	4,440.000	11,407.000	2,888.000	808.000	21,043.000	Juli
		Pengendali Mutu II (Tim III dan IV)			Betty Butar Butar, S.E., M.M.	Papua	IV	0	0	12	12	6,960.000	27,731.000	8,193.000	1,482.000	44,366.000	Juli
I	1	KSOP Khusus Batam	Audit Kinerja	Tinggi	Riza Gunawan Karim, S.E.	Kep. Riau	III	0	0	12	12	4,440.000	8,712.000	2,888.000	808.000	16,848.000	
	2	UP Bandar Udara Ranai		Sedang	Rubani, S.T., C.Fr.A Sri Sumarah, S.E. Beny Pahinguan, S.E. Khairullah, S.E., M.A		III III III III					12 12 12 12	4,440.000 4,440.000 4,440.000 4,440.000	8,712.000 8,712.000 8,712.000 8,712.000	2,888.000 2,888.000 2,888.000 2,888.000	808.000 808.000 808.000 808.000	16,848.000 16,848.000 16,848.000 16,848.000
II	3	Kesyahbandaran Dan Otoritas Pelabuhan Tanjung Balai Karimun	Audit Kinerja	Tinggi	Widyowati Santoso, S.E., M.Si., QIA., C.Fr.A	Kep. Riau	III	0	0	12	12	4,440.000	7,920.000	2,888.000	808.000	16,056.000	
					Hera Novianti, S.E., M.Ak Lukman Gunadi, S.SIT, M.MTr Nur Fahrudin, S.T. Nur Andri Wijayanti, S.E., M.M.		III III III III					12 12 12 12	4,440.000 4,440.000 4,440.000 4,440.000	7,920.000 7,920.000 7,920.000 7,920.000	2,888.000 2,888.000 2,888.000 2,888.000	808.000 808.000 808.000 808.000	16,056.000 16,056.000 16,056.000 16,056.000
III	4	UP Bandar Udara Mozes Kilangin-Timika	Audit Kinerja	Tinggi	Imam Sulistiyo, S.E. Wahyu Hardono, S.E. Sudharso Abdhi, S.E., QIA Firman Rully Noor Tresnaningtyas, A.Md KA	Papua	IV III III III III	0	0	12	12 12 12 12 12	6,960.000 6,960.000 6,960.000 6,960.000 6,960.000	27,731.000 9,119.000 9,119.000 9,119.000 9,119.000	8,193.000 8,193.000 8,193.000 8,193.000 8,193.000	1,482.000 1,482.000 1,482.000 1,482.000 1,482.000	44,366.000 25,754.000 25,754.000 25,754.000 25,754.000	
					Wijayanto Aris, S.T., M.T. Budi Herawati, S.Sos. Erika Aviyanti, S.AP Handini Prastikasari, S.H. Naim Malawat, S.T.		III III III III III					12 12 12 12 12	6,960.000 6,960.000 6,960.000 6,960.000 6,960.000	9,119.000 9,119.000 9,119.000 9,119.000 9,119.000	8,193.000 8,193.000 8,193.000 8,193.000 8,193.000	1,482.000 1,482.000 1,482.000 1,482.000 1,482.000	25,754.000 25,754.000 25,754.000 25,754.000 25,754.000
5	6						0	0	82	274	129,940.000	244,848.000	132,972.000	27,480.000	559,298.000		

INSPEKTORAT IV

WEKU FREDERIK KARUNTU
Pembina Utama Muda (IV/c)
NIP. 19660914 199703 1 002

**PROGRAM KERJA AUDIT TAHUNAN (PKAT)
INSPEKTORAT IV
TAHUN ANGGARAN 2021**

Tim	No	Audi	Jenis Pengawasan Intern	Profil Risiko	Susunan Tim	Provinsi	Hari Audit				Jml Hari Audit	Anggaran (Rp.)				RMA	
							GOL	DKI	PROP	Kab/Kota		Uang Harian	Penginapan	Tkt Pesawat +airport tax	Taksi Lokal		Jumlah
		Penanggung Jawab			Capt. Weku Frederik Karuntu, M.M.	DKI Jakarta Kanada	IV	4 0	0 0	0 6	10	2,100.000 46,368.000	0.000 0.000	0.000 96,936.000	0.000 620.000	3,600.000 145,424.000	Agustus
		Pengendali Mutu I (Tim I dan II)			Betty Butar Butar, S.E., M.M.	DKI Jakarta Kanada	IV	6 0	0 0	0 6	12	1,260.000 46,368.000	0.000 0.000	0.000 96,936.000	150.000 620.000	1,410.000 145,424.000	
		Pengendali Mutu II (Tim III dan IV)			Herian Asiani Mandat, S.E., M.M., C.Fr.A	DKI Jakarta Belanda	IV	6 0	0 0	0 6	12	2,520.000 40,740.000	0.000 0.000	85,572.000 85,572.000	970.000 620.000	89,062.000 128,432.000	
I	1	Biro Umum (Kantor Pusat Sekretariat Jenderal)	Audit Kinerja	Tinggi	Rubani, S.T., C.Fr.A Sandy Dimas Permadi, S.T., M.M.Tr., C.Fr.A Nuryah Diniarti Wahyu Hardono, S.E. Wenny Rahmadhani Nasution, S.T.	DKI Jakarta	III	12	0	0	12	2,520.000 2,520.000 2,520.000 2,520.000 2,520.000	0.000 0.000 0.000 0.000 0.000	0.000 0.000 0.000 0.000 0.000	1,800.000 1,800.000 1,800.000 1,800.000 1,800.000	4,320.000 4,320.000 4,320.000 4,320.000 4,320.000	
II	2	Kantor Komite Nasional Keselamatan Transportasi	Audit Kinerja	Sedang	Wijayanto Aris, S.T., M.T.	DKI Jakarta	III	6	0	0	12	47,628.000	0.000	96,936.000	1,520.000	146,084.000	
	3	Perwakilan Kementerian Perhubungan Di ICAO / Montreal	Audit Kinerja	Sedang	Imam Sulistiyo, S.E. Hera Novianti, S.E., M.Ak. Prakash Wirakamandanu Wahyu Chrismasto, S.T., M.Sc.	Kanada	IV	0	0	6	12	47,628.000 47,628.000 47,628.000 47,628.000	0.000 0.000 0.000 0.000	96,936.000 96,936.000 96,936.000 96,936.000	1,520.000 1,520.000 1,520.000 1,520.000	146,084.000 146,084.000 146,084.000 146,084.000	
III	4	Badan Layanan Umum Balai Kesehatan Penerbangan	Audit Kinerja	Tinggi	Riza Gunawan Karim, S.E. Budi Herawati, S.Sos. Muhammad Martha Adiputra, S.T., M.E. Khairullah, S.E., M.A Elson Albetri, S.E., M.M.	DKI Jakarta	III	12	0	0	12	2,520.000 2,520.000 2,520.000 2,520.000 2,520.000	0.000 0.000 0.000 0.000 0.000	0.000 0.000 0.000 0.000 0.000	1,800.000 1,800.000 1,800.000 1,800.000 1,800.000	4,320.000 4,320.000 4,320.000 4,320.000 4,320.000	
IV	5	Biro Kepegawaian Dan Organisasi Setjen Dephub	Audit Kinerja	Sedang	Widyowati Santoso, S.E., M.Si., QIA., C.Fr.A	DKI Jakarta	III	6	0	0	12	40,740.000	0.000	85,572.000	620.000	126,932.000	
	6	Perwakilan Kementerian Perhubungan Di Den Haag	Audit Kinerja	Sedang	Wayne Sepriadi, S.E., M.MTr., QIA Achmad Nuryadi, S.E Della Aprillia, S.E. Aryadi Prakoso, S.T., C.Fr.A	Belanda	III	0	0	6	12	40,740.000 40,740.000 40,740.000 40,740.000	0.000 0.000 0.000 0.000	85,572.000 85,572.000 85,572.000 85,572.000	620.000 620.000 620.000 620.000	126,932.000 126,932.000 126,932.000 126,932.000	
5	6							52	0	30	262	565,656.000	0.000	1,191,984.000	31,060.000	1,921,632.000	

INSPEKTUR IV

WEKU FREDERIK KARUNTU
Pembina Utama Muda (IV/c)
NIP. 19660914 199703 1 002

**PROGRAM KERJA AUDIT TAHUNAN (PKAT)
INSPEKTORAT IV
TAHUN ANGGARAN 2021**

Tim	No	Auditi	Jenis Pengawasan Intern	Profil Risiko	Susunan Tim	Provinsi	Hari Audit				Anggaran (Rp.)					RMA	
							GOL	DKI	PROP	Kab/Kota	Jml Hari Audit	Uang Harian	Penginapan	Tkt Pesawat +airport tax	Taksi Lokal		Jumlah
		Penanggung Jawab			Capt. Weku Frederik Karuntu, M.M.	Papua	IV	0	0	10	10	5.800.000	22.689.000	8.193.000	1.482.000	39.664.000	November
		Pengendali Mutu I (Tim I dan II)			Herian Asiani Mandat, S.E., M.M., C.Fr.A	Papua	IV	0	0	14	14	8.120.000	32.773.000	8.193.000	1.482.000	50.568.000	
		Pengendali Mutu II (Tim III dan IV)			Betty Butar Butar, S.E., M.M.	Papua	IV	0	0	14	14	8.120.000	32.773.000	8.193.000	1.482.000	50.568.000	
I	1	UP Bandar Udara Tiom Papua	Audit Kinerja	Sedang	Widyowati Santoso, S.E., M.Si., QIA., C.Fr.A	Papua	III	0	0	7	14	8.120.000	9.948.000	8.193.000	1.482.000	27.743.000	
	2	UP Bandar Udara Dabra, Papua	Audit Kinerja	Sedang	Sandy Dimas Permadi, S.T., M.M.Tr., C.Fr.A		III	0	0	7	14	8.120.000	9.948.000	8.193.000	1.482.000	27.743.000	
					Muhammad Martha Adiputra, S.T., M.E.		III				14	8.120.000	9.948.000	8.193.000	1.482.000	27.743.000	
					Beny Pahingguan, S.E.		III				14	8.120.000	9.948.000	8.193.000	1.482.000	27.743.000	
					Manuelman HC Rido Sihite, A.Md		III				14	8.120.000	9.948.000	8.193.000	1.482.000	27.743.000	
II	3	UP Bandar Udara Moanamani	Audit Kinerja	Sedang	Wijayanto Aris, S.T., M.T.	Papua	III	0	0	7	14	8.120.000	9.948.000	8.193.000	1.482.000	27.743.000	
	4	UP Bandar Udara Bomakia, Papua	Audit Kinerja	Sedang	Rubani, S.T., C.Fr.A		III	0	0	7	14	8.120.000	9.948.000	8.193.000	1.482.000	27.743.000	
					Della Aprilia, S.E.		III				14	8.120.000	9.948.000	8.193.000	1.482.000	27.743.000	
					Prakash Wirakamandanu		III				14	8.120.000	9.948.000	8.193.000	1.482.000	27.743.000	
					Handini Praštikasari, S.H.		III				14	8.120.000	9.948.000	8.193.000	1.482.000	27.743.000	
III	5	UP Bandar Udara Illaga	Audit Kinerja	Tinggi	Imam Sulistiyo, S.E.	Papua	III	0	0	7	14	8.120.000	27.731.000	8.193.000	1.482.000	45.526.000	
	6	UP Bandar Udara Okaba Merauke	Audit Kinerja	Sedang	Hera Novianti, S.E., M.Ak.		III	0	0	7	14	8.120.000	9.948.000	8.193.000	1.482.000	27.743.000	
					Lukman Gunadi, S.SiT, M.MTr		III				14	8.120.000	9.948.000	8.193.000	1.482.000	27.743.000	
					Erika Aviyanti, S. AP		III				14	8.120.000	9.948.000	8.193.000	1.482.000	27.743.000	
					Aryadi Prakoso, S.T., C.Fr.A		III				14	8.120.000	9.948.000	8.193.000	1.482.000	27.743.000	
IV	7	UP Bandar Udara Mulia	Audit Kinerja	Sedang	Wayne Sepriadi, S.E., M.MTr., QIA	Papua	III	0	0	7	14	8.120.000	9.948.000	8.193.000	1.482.000	27.743.000	
	8	UP Bandar Udara Ewer Irian Jaya	Audit Kinerja	Sedang	Riza Gunawan Karim, S.E.	Papua	III	0	0	7	14	8.120.000	9.948.000	8.193.000	1.482.000	27.743.000	
					Sudharso Abdi, S.E., QIA		III				14	8.120.000	9.948.000	8.193.000	1.482.000	27.743.000	
					Achmad Nuryadi, S.E		III				14	8.120.000	9.948.000	8.193.000	1.482.000	27.743.000	
					Nur Fahrudin, S.T.		III				14	8.120.000	9.948.000	8.193.000	1.482.000	27.743.000	
5	8						0	0	94	308	184.440.000	304.978.000	188.439.000	34.086.000	713.443.000		

INSPEKTUR IV


WEKU FREDERIK KARUNTU
Pemina Utama Muda (IV/c)
NIP. 19660914 199703 1 002

**PROGRAM KERJA AUDIT TAHUNAN (PKAT)
INSPEKTORAT IV
TAHUN ANGGARAN 2021**

Tim	No	Audit	Jenis Pengawasan Intern	Profil Risiko	Susunan Tim	Provinsi	Hari Audit			Jml Hari Audit	Anggaran (Rp.)				RMA		
							GOL	DKI	PROP		Kab/Kota	Uang Harian	Penginapan	Tkt Pesawat +airport tax		Taksi Lokal	Jumlah
		Penanggung Jawab			Capt. Weku Frederik Karuntu, M.M.	DKI Jakarta	IV	0	0	12	12	2,520.000	0.000	0.000	1,800.000	5,070.000	Desember
		Pengendali Mutu I (Tim I dan II)			Betty Butar Butar, S.E., M.M.	DKI Jakarta	IV	0	0	12	12	2,520.000	0.000	0.000	1,800.000	4,320.000	
		Pengendali Mutu II (Tim III dan IV)			Herian Asiani Mandat, S.E., M.M., C.Fr.A	DKI Jakarta	IV	0	0	12	12	2,520.000	0.000	0.000	1,800.000	4,320.000	
I	1	Balai Diklat Transportasi Laut (BP2TL)	Audit Kinerja	Tinggi	Wijayanto Aris, S.T., M.T.	DKI Jakarta	III	0	0	7	12	2,520.000	0.000	0.000	1,800.000	4,320.000	
	2	Pusat Teknologi Informasi Dan Komunikasi Perhubungan	Audit Kinerja	Sedang	Riza Gunawan Karim, S.E.	DKI Jakarta	III	0	0	5	12	2,520.000	0.000	0.000	1,800.000	4,320.000	
					Beny Pahinguan, S.E.		III				12	2,520.000	0.000	0.000	1,800.000	4,320.000	
					Elson Albetri, S.E., M.M.		III				12	2,520.000	0.000	0.000	1,800.000	4,320.000	
					Prakash Wirakamandanu		III				12	2,520.000	0.000	0.000	1,800.000	4,320.000	
II	3	Otoritas Pelabuhan Utama Tanjung Priok	Audit Kinerja	Tinggi	Widyowati Santoso, S.E., M.Si., QIA., C.Fr.A	DKI Jakarta	III	0	0	7	12	2,520.000	0.000	0.000	1,800.000	4,320.000	
	4	Biro Layanan Pengadaan dan Pengelolaan Barang Milik Negara	Audit Kinerja	Sedang	Rubani, S.T., C.Fr.A	DKI Jakarta	III	0	0	5	12	2,520.000	0.000	0.000	1,800.000	4,320.000	
					Della Aprilia, S.E.		III				12	2,520.000	0.000	0.000	1,800.000	4,320.000	
					Naim Malawat, S.T.		III				12	2,520.000	0.000	0.000	1,800.000	4,320.000	
					Wahyu Christasto, S.T., M.Sc.		III				12	2,520.000	0.000	0.000	1,800.000	4,320.000	
					Firman		III				12	2,520.000	0.000	0.000	1,800.000	4,320.000	
III	5	Sekolah Tinggi Ilmu Pelayaran (STIP)	Audit Kinerja	Tinggi	Wayne Sepriadi, S.E., M.M.Tr., QIA	DKI Jakarta	III	0	0	7	12	2,520.000	0.000	0.000	1,800.000	4,320.000	
					Sandy Dimas Permadi, S.T., M.M.Tr., C.Fr.A		III	0	0	5	12	2,520.000	0.000	0.000	1,800.000	4,320.000	
					Budi Herawati, S.Sos.		III				12	2,520.000	0.000	0.000	1,800.000	4,320.000	
					Wahyu Hardono, S.E.		III				12	2,520.000	0.000	0.000	1,800.000	4,320.000	
					Rendi Ferdillah, S.S.T.Pel		III				12	2,520.000	0.000	0.000	1,800.000	4,320.000	
IV	6	Biro Hukum	Audit Kinerja	Sedang	Imam Sulistiyo, S.E.	DKI Jakarta	IV	0	0	7	12	2,520.000	0.000	0.000	1,800.000	4,320.000	
			Audit Kinerja	Sedang	Hera Novianti, S.E., M.Ak.		III	0	0	5	12	2,520.000	0.000	0.000	1,800.000	4,320.000	
	7	Kesyahbandaran Dan Otoritas Pelabuhan Muara Angke			Nur Andri Wijayanti, S.E., M.M.		III				12	2,520.000	0.000	0.000	1,800.000	4,320.000	
					Nur Fahrudin, S.T.		III				12	2,520.000	0.000	0.000	1,800.000	4,320.000	
					Khairullah, S.E., M.A		III				12	2,520.000	0.000	0.000	1,800.000	4,320.000	
					Rully Noor Tresnaningtyas, A.Md.KA		III				12	2,520.000	0.000	0.000	1,800.000	4,320.000	
5	7							0	0	84	276	63,000.000	0.000	0.000	45,000.000	108,750.000	

INSPEKTOR IV


WEKU FREDERIK KARUNTU
Pembina Utama Muda (IV/c)
NIP. 19660914 199703 1 002

**USULAN KEGIATAN AUDIT DENGAN TUJUAN TERTENTU
INSPEKTORAT IV**

Keg	Pel. Keg.	Nama Kegiatan	Propinsi	Hari	Jumlah Pegawai	N a m a	Gol.	Jabatan	Bagian	(Rp. X 1.000)					Ket.	
										U. Harian	Fullboard	Tiket Pesawat	U. Transp	Jumlah		
1	IT-IV	ADTT PSO	JABAR	5	6										Juni	
						1	Capt. Weku Frederik Karuntu, M.M.	IV/c	Penanggungjawab	Inspektorat IV	2,900.00	3,200.00		600.00		6,700.00
						2	Ir. Gunawan Susilotomo, QIA, C.Fr.A	IV/c	Pengendali Mutu	Inspektorat IV	2,150.00	3,200.00		600.00		5,950.00
						3	Widyowati Santoso, S.E., M.Si., QIA., C.Fr.A	III/d	Pengendali Teknis	Inspektorat IV	2,150.00	2,280.00		600.00		5,030.00
						4	Sandy Dimas Permadi, S.T., M.M.Tr., C.Fr.A	III/c	Ketua	Inspektorat IV	2,150.00	2,280.00		600.00		5,030.00
						5	Beny Pahingguan, S.E., M.Ak.	III/b	Anggota	Inspektorat IV	2,150.00	2,280.00		600.00		5,030.00
						6	Wahyu Chrismasto, S.T., M.Sc.	III/b	Anggota	Inspektorat IV	2,150.00	2,280.00		600.00		5,030.00
						7	Aryadi Prakoso, S.T., C.Fr.A	III/a	Anggota	Inspektorat IV	2,150.00	2,280.00		600.00		5,030.00
Jumlah									15,800.00	17,800.00		4,200.00	37,800.00			

Keg	Pel. Keg.	Nama Kegiatan	Propinsi	Hari	Jumlah Pegawai	N a m a	Gol.	Jabatan	Bagian	(Rp. X 1.000)					Ket.	
										U. Harian	Fullboard	Tiket Pesawat	U. Transp	Jumlah		
1	IT-IV	ADTT IMO	JABAR	5	6										Mei	
						1	Capt. Weku Frederik Karuntu, M.M.	IV/c	Penanggungjawab	Inspektorat IV	2,900.00	3,200.00		600.00		6,700.00
						2	Ir. Gunawan Susilotomo, QIA, C.Fr.A	IV/c	Pengendali Mutu	Inspektorat IV	2,150.00	3,200.00		600.00		5,950.00
						3	Wijayanto Aris, S.T., M.T.	III/d	Pengendali Teknis	Inspektorat IV	2,150.00	2,280.00		600.00		5,030.00
						4	Hera Novianti, S.E., M.Ak.	III/c	Ketua	Inspektorat IV	2,150.00	2,280.00		600.00		5,030.00
						5	Della Aprilia, S.E.	III/b	Anggota	Inspektorat IV	2,150.00	2,280.00		600.00		5,030.00
						6	Wahyu Chrismasto, S.T., M.Sc.	III/b	Anggota	Inspektorat IV	2,150.00	2,280.00		600.00		5,030.00
						7	Prakash Wirakamandanu	III/a	Anggota	Inspektorat IV	2,150.00	2,280.00		600.00		5,030.00
Jumlah									15,800.00	17,800.00		4,200.00	37,800.00			

Keg	Pel. Keg.	Nama Kegiatan	Propinsi	Hari	Jumlah Pegawai	N a m a	Gol.	Jabatan	Bagian	(Rp. X 1.000)					Ket.	
										U. Harian	Fullboard	Tiket Pesawat	U. Transp	Jumlah		
1	IT-IV	ADTT IT	D.K.I. JAKARTA	5	6										Desember	
						1	Capt. Weku Frederik Karuntu, M.M.	IV/c	Penanggungjawab	Inspektorat IV	2,100.00			1,500.00		3,600.00
						2	Ir. Gunawan Susilotomo, QIA, C.Fr.A	IV/c	Pengendali Mutu	Inspektorat IV	2,150.00			1,500.00		3,650.00
						3	Wijayanto Aris, S.T., M.T.	III/d	Pengendali Teknis	Inspektorat IV	2,150.00			1,500.00		3,650.00
						4	Wayne Sepriadi, S.E., M.M.Tr., QIA	III/c	Ketua	Inspektorat IV	2,150.00			1,500.00		3,650.00
						5	Sandy Dimas Permadi, S.T., M.M.Tr., C.Fr.A	III/c	Anggota	Inspektorat IV	2,150.00			1,500.00		3,650.00
						6	Aryadi Prakoso, S.T., C.Fr.A	III/a	Anggota	Inspektorat IV	2,150.00			1,500.00		3,650.00
						7	Naim Malawat, S.T.	III/a	Anggota	Inspektorat IV	2,150.00			1,500.00		3,650.00
8	Ni Nyoman Triana Anggra Emi, S.TI	III/a	Anggota	Inspektorat IV	2,150.00			1,500.00	3,650.00							
Jumlah									17,150.00	0.00		12,000.00	29,150.00			

INSPEKTOR IV



WEKU FREDERIK KARUNTU
Pembina Utama Muda (IV/c)
NIP. 19660914 199703 1 002

**USULAN KEGIATAN REVIU PIPK
INSPEKTORAT IV**

Keg	Pel. Keg.	Nama Kegiatan	Propinsi	Hari	Jumlah Pegawai	N a m a	Gol.	Jabatan	Bagian	(Rp x 1.000)				Ket.	
										U. Harian	U. Penginapan	U. Transp.	Jumlah		
1	IT-IV	Reviu PIPK Eselon 1 Ditjen Perkeretaapian	Jawa Barat	5	7									November	
						1	Capt. Weku Frederik Karuntu, M.M.	IV/c	Penanggungjawab	Inspektorat IV	750.000	3.288.000	600.000		4.638.000
						2	Herian Asiani Mandat, S.E., M.M., C.Fr.A	IV/c	Daltu	Inspektorat IV	750.000	3.288.000	600.000		4.638.000
						3	Riza Gunawan Karim, S.E.	III/c	Dalnisi	Inspektorat IV	750.000	3.288.000	600.000		4.638.000
						4	Khairullah, S.E., M.A.	III/b	Ketua	Inspektorat IV	750.000	3.288.000	600.000		4.638.000
						5	Nur Fahrudin, S.T.	III/b	Anggota	Inspektorat IV	750.000	3.288.000	600.000		4.638.000
						6	Aryadi Prakoso, S.T., C.Fr.A	III/a	Anggota	Inspektorat IV	750.000	3.288.000	600.000		4.638.000
						7	Naim Malawat, S.T.	III/a	Anggota	Inspektorat IV	750.000	3.288.000	600.000		4.638.000
							Paket Meeting Undangan								
	Jumlah							5,250.000	23,016.000	4,200.000	44,496.000				

Keg	Pel. Keg.	Nama Kegiatan	Propinsi	Hari	Jumlah Pegawai	N a m a	Gol.	Jabatan	Bagian	(Rp x 1.000)				Ket.	
										U. Harian	Fullday	U. Transp.	Jumlah		
2	IT-IV	Reviu PIPK Eselon 1 Sekretariat Jenderal Kemenhub	Jawa Barat	5	7									November	
						1	Capt. Weku Frederik Karuntu, M.M.	IV/c	Penanggungjawab	Inspektorat IV	750.000	3.288.000	600.000		4.638.000
						2	Herian Asiani Mandat, S.E., M.M., C.Fr.A	IV/c	Daltu	Inspektorat IV	750.000	3.288.000	600.000		4.638.000
						3	Imam Sulistiyo, S.E., M.A.	IV/a	Dalnisi	Inspektorat IV	750.000	3.288.000	600.000		4.638.000
						4	Budi Herawati, S.Sos.	III/c	Ketua	Inspektorat IV	750.000	3.288.000	600.000		4.638.000
						5	Beny Pahinguan, S.E., M.Ak.	III/b	Anggota	Inspektorat IV	750.000	3.288.000	600.000		4.638.000
						6	Nur Andri Wijayanti, S.E., M.M.	III/b	Anggota	Inspektorat IV	750.000	3.288.000	600.000		4.638.000
						7	Rully Noor Tresnaningtyas, A.Md.KA	II/c	Anggota	Inspektorat IV	750.000	3.288.000	600.000		4.638.000
							Paket Meeting Undangan								
	Jumlah							5,250.000	23,016.000	4,200.000	44,496.000				

Keg	Pel. Keg.	Nama Kegiatan	Propinsi	Hari	Jumlah Pegawai	N a m a	Gol.	Jabatan	Bagian	(Rp x 1.000)				Ket.	
										U. Harian	Fullday	U. Transp.	Jumlah		
3	IT-IV	Reviu PIPK UAKPA Satker Sampling Sekretariat Jenderal Kemenhub	D.K.I. JAKARTA	6	7									Oktober	
						1	Capt. Weku Frederik Karuntu, M.M.	IV/c	Penanggungjawab	Inspektorat IV	1.260.000		900.000		2.160.000
						2	Herian Asiani Mandat, S.E., M.M., C.Fr.A	IV/c	Daltu	Inspektorat IV	1.260.000		900.000		2.160.000
						3	Riza Gunawan Karim, S.E.	III/c	Dalnisi	Inspektorat IV	1.260.000		900.000		2.160.000
						4	Khairullah, S.E., M.A.	III/b	Ketua	Inspektorat IV	1.260.000		900.000		2.160.000
						5	Sri Sumarah, S.E.	III/c	Anggota	Inspektorat IV	1.260.000		900.000		2.160.000
						6	Nur Fahrudin, S.T.	III/b	Anggota	Inspektorat IV	1.260.000		900.000		2.160.000
						7	Naim Malawat, S.T.	III/a	Anggota	Inspektorat IV	1.260.000		900.000		2.160.000
							Jumlah								8,820.000

Keg	Pel. Keg.	Nama Kegiatan	Propinsi	Hari	Jumlah Pegawai	N a m a	Gol.	Jabatan	Bagian	U. Harian	Hotel	Pesawat	Transport	Jumlah	Ket.	
4	IT-IV	Reviu PIPK UAKPA Satker Sampling Perkeretaapian Ditjen	Jawa Tengah	7	7	1	Capt. Weku Frederik Karuntu, M.M.	IV/c	Penanggungjawab	Inspektorat IV	2,590.000	8,880.000	2,182.000	1,550.000	15,202.000	Oktober
						2	Herian Asiani Mandat, S.E., M.M.. C.Fr.A	IV/c	Daltu	Inspektorat IV	2,590.000	5,724.000	2,182.000	800.000	11,296.000	
						3	Imam Sulistiyo, S.E., M.A.	IV/a	Dalnis	Inspektorat IV	2,590.000	3,600.000	2,182.000	800.000	9,172.000	
						4	Budi Herawati, S.Sos.	III/c	Ketua	Inspektorat IV	2,590.000	3,600.000	2,182.000	800.000	9,172.000	
						5	Firman	III/b	Anggota	Inspektorat IV	2,590.000	3,600.000	2,182.000	800.000	9,172.000	
						6	Nur Andri Wijayanti, S.E., M.M.	III/b	Anggota	Inspektorat IV	2,590.000	3,600.000	2,182.000	800.000	9,172.000	
						7	Rendi Ferdillah, S.S.T.Pel	III/a	Anggota	Inspektorat IV	2,590.000	3,600.000	2,182.000	800.000	9,172.000	
						Jumlah										

Keg	Pel. Keg.	Nama Kegiatan	Propinsi	Hari	Jumlah Pegawai	N a m a	Gol.	Jabatan	Bagian	U. Harian	Hotel	Pesawat	Transport	Jumlah	Ket.	
5	IT-IV	Reviu PIPK UAKPA Satker Sampling Perkeretaapian Ditjen	Sumatera Utara	7	7	1	Capt. Weku Frederik Karuntu, M.M.	IV/c	Penanggungjawab	Inspektorat IV	2,590.000	9,108.000	3,808.000	1,834.000	17,340.000	Oktober
						2	Herian Asiani Mandat, S.E., M.M.. C.Fr.A	IV/c	Daltu	Inspektorat IV	2,590.000	6,600.000	3,808.000	1,084.000	14,082.000	
						3	Riza Gunawan Karim, S.E.	III/c	Dalnis	Inspektorat IV	2,590.000	3,180.000	3,808.000	1,084.000	10,662.000	
						4	Khairullah, S.E., M.A.	III/c	Ketua	Inspektorat IV	2,590.000	3,180.000	3,808.000	1,084.000	10,662.000	
						5	Nur Fahrudin, S.T.	III/b	Anggota	Inspektorat IV	2,590.000	3,180.000	3,808.000	1,084.000	10,662.000	
						6	Aryadi Prakoso, S.T., C.Fr.A	III/b	Anggota	Inspektorat IV	2,590.000	3,180.000	3,808.000	1,084.000	10,662.000	
						7	Naim Malawat, S.T.	III/a	Anggota	Inspektorat IV	2,590.000	3,180.000	3,808.000	1,084.000	10,662.000	
						Jumlah										

Keg	Pel. Keg.	Nama Kegiatan	Propinsi	Hari	Jumlah Pegawai	N a m a	Gol.	Jabatan	Bagian	U. Harian	Hotel	Pesawat	Transport	Jumlah	Ket.	
6	IT-IV	Reviu PIPK UAKPA Satker Sampling Perkeretaapian Ditjen	Jawa Barat	10	7	1	Capt. Weku Frederik Karuntu, M.M.	IV/c	Penanggungjawab	Inspektorat IV	4,300.000	24,795.000	-	1,350.000	30,445.000	Oktober
						2	Herian Asiani Mandat, S.E., M.M.. C.Fr.A	IV/c	Daltu	Inspektorat IV	4,300.000	9,054.000	-	600.000	13,954.000	
						3	Imam Sulistiyo, S.E., M.A.	IV/a	Dalnis	Inspektorat IV	4,300.000	5,130.000	-	600.000	10,030.000	
						4	Budi Herawati, S.Sos.	III/c	Ketua	Inspektorat IV	4,300.000	5,130.000	-	600.000	10,030.000	
						5	Nur Andri Wijayanti, S.E., M.M.	III/b	Anggota	Inspektorat IV	4,300.000	5,130.000	-	600.000	10,030.000	
						6	Firman	III/b	Anggota	Inspektorat IV	4,300.000	5,130.000	-	600.000	10,030.000	
						7	Rendi Ferdillah, S.S.T.Pel	III/a	Anggota	Inspektorat IV	4,300.000	5,130.000	-	600.000	10,030.000	
						Jumlah										

INSPEKTUR IV



WEKU FREDERIK KARUNTU
Pembina Utama Muda (IV/c)
NIP. 19660914 199703 1 002

**USULAN KEGIATAN REVIU LAPORAN KEUANGAN DAN PSO
INSPEKTORAT IV**

Keg	Pel. Keg.	Nama Kegiatan	Propinsi	Hari	Jumlah Pegawai	N a m a	Gol.	Jabatan	Bagian	(Rp. X 1.000)					Ket.	
										U. Harian	Fullboard	Transport	Representatif	Jumlah		
1	IT-IV	Reviu Laporan Keuangan Triwulan I TA 2020 pada UAKPA/B Kementerian Perhubungan di Provinsi Jawa Barat	Jawa Barat	7	10											April
						1	Capt. Weku Frederik Karuntu, M.M.	Penanggungjawab	Inspektorat IV	1,050.000	4,932.000	600.000	1,050.000	7.632.000		
						2	Betty Butar Butar, S.E., M.M.	Daltu	Inspektorat IV	1,050.000	4,932.000	600.000		6.582.000		
						3	Widyowati Santoso, S.E., M.Si., QIA., C.Fr.A	Dalnis	Inspektorat IV	1,050.000	4,932.000	600.000		6.582.000		
						4	Riza Gunawan Karim, S.E.	Ketua	Inspektorat IV	1,050.000	4,932.000	600.000		6.582.000		
						5	Beny Pahingguan, S.E., M.Ak.	Anggota	Inspektorat IV	1,050.000	4,932.000	600.000		6.582.000		
						6	Della Aprilia, S.E.	Anggota	Inspektorat IV	1,050.000	4,932.000	600.000		6.582.000		
						7	Prakash Wirakamandanu	Anggota	Inspektorat IV	1,050.000	4,932.000	600.000		6.582.000		
						8	Nur Andri Wijayanti, S.E., M.M	Anggota	Inspektorat IV	1,050.000	4,932.000	600.000		6.582.000		
						9	Aryadi Prakoso, S.T., C.Fr.A	Anggota	Inspektorat IV	1,050.000	4,932.000	600.000		6.582.000		
						10	Rendi Ferdillah, S.S.T.Pel	Anggota	Inspektorat IV	1,050.000	4,932.000	600.000		6.582.000		
	Paket Meeting Undangan								40.000.000							
						Jumlah				9,450.00	44,388.00		1,050.00	106,870.00		

Keg	Pel. Keg.	Nama Kegiatan	Propinsi	Hari	Jumlah Pegawai	N a m a	Gol.	Jabatan	Bagian	(Rp. X 1.000)					Ket.	
										U. Harian	Fullboard	Transport	Representatif	Jumlah		
2	IT-IV	Reviu Laporan Keuangan Triwulan III TA 2020 pada UAKPA/B Kementerian Perhubungan di Provinsi Jawa Barat	Jawa Barat	7	10											Oktober
						1	Capt. Weku Frederik Karuntu, M.M.	Penanggungjawab	Inspektorat IV	1,050.000	4,932.000	600.000	1,050.000	7.632.000		
						2	Betty Butar Butar, S.E., M.M.	Daltu	Inspektorat IV	1,050.000	4,932.000	600.000		6.582.000		
						3	Widyowati Santoso, S.E., M.Si., QIA., C.Fr.A	Dalnis	Inspektorat IV	1,050.000	4,932.000	600.000		6.582.000		
						4	Riza Gunawan Karim, S.E.	Ketua	Inspektorat IV	1,050.000	4,932.000	600.000		6.582.000		
						5	Beny Pahingguan, S.E., M.Ak.	Anggota	Inspektorat IV	1,050.000	4,932.000	600.000		6.582.000		
						6	Della Aprilia, S.E.	Anggota	Inspektorat IV	1,050.000	4,932.000	600.000		6.582.000		
						7	Prakash Wirakamandanu	Anggota	Inspektorat IV	1,050.000	4,932.000	600.000		6.582.000		
						8	Nur Andri Wijayanti, S.E., M.M	Anggota	Inspektorat IV	1,050.000	4,932.000	600.000		6.582.000		
						9	Aryadi Prakoso, S.T., C.Fr.A	Anggota	Inspektorat IV	1,050.000	4,932.000	600.000		6.582.000		
						10	Rully Noor Tresnaningtyas	Anggota	Inspektorat IV	1,050.000	4,932.000	600.000		6.582.000		
	Paket Meeting Undangan								40.000.000							
						Jumlah				9,450.00	44,388.00		1,050.00	106,870.00		

Keg	Pel. Keg.	Nama Kegiatan	Propinsi	Hari	Jumlah Pegawai	N a m a	Gol.	Jabatan	Bagian	(Rp. X 1.000)					Ket.	
										U. Harian	Fullday	Transport	Representatif	Jumlah		
3	IT-IV	Reviu Laporan Keuangan BA. BUN 999.07 TA 2020 Tingkat Eselon I Direktorat Jenderal Perkeretaapian di Provinsi DKI Jakarta	D.K.I. JAKARTA	5	10											Januari
						1	Capt. Weku Frederik Karuntu, M.M.	Penanggungjawab	Inspektorat IV	750.000	2,005.000	750.000	225.000	3,730.000		
						2	Betty Butar Butar, S.E., M.M.	Daltu	Inspektorat IV	750.000	2,005.000	750.000		3,505.000		
						3	Widyowati Santoso, S.E., M.Si., QIA., C.Fr.A	Dalnis	Inspektorat IV	750.000	2,005.000	750.000		3,505.000		
						4	Riza Gunawan Karim, S.E.	Ketua	Inspektorat IV	750.000	2,005.000	750.000		3,505.000		
						5	Beny Pahingguan, S.E., M.Ak.	Anggota	Inspektorat IV	750.000	2,005.000	750.000		3,505.000		
						6	Della Aprilia, S.E.	Anggota	Inspektorat IV	750.000	2,005.000	750.000		3,505.000		
						7	Nur Andri Wijayanti, S.E., M.M	Anggota	Inspektorat IV	750.000	2,005.000	750.000		3,505.000		
	Paket Meeting Undangan								12,900.000							
						Jumlah				5,250.00	14,035.00		225.00	37,660.00		

**USULAN KEGIATAN REVIU LAPORAN KEUANGAN DAN PSO
INSPEKTORAT IV**

Keg	Pel. Keg.	Nama Kegiatan	Propinsi	Hari	Jumlah Pegawai	N a m a	Gol.	Jabatan	Bagian	(Rp. X 1.000)					Ket.	
										U. Harian	Fullday	Transport	Representatif	Jumlah		
4	IT-IV	Reviu Laporan Keuangan BA. BUN 999.07 Semester I Tahun 2021 Tingkat Eselon I Direktorat Jenderal Perkeretaapian di Provinsi DKI Jakarta	D.K.I. JAKARTA	5	10											Juli
						1	Capt. Weku Frederik Karuntu, M.M.	Penanggungjawab	Inspektorat IV	750.000	2.005.000	750.000	225.000	3.730.000		
						2	Betty Butar Butar, S.E., M.M.	Daltu	Inspektorat IV	750.000	2.005.000	750.000		3.505.000		
						3	Widyowati Santoso, S.E., M.Si., QIA., C.Fr.A	Dalnis	Inspektorat IV	750.000	2.005.000	750.000		3.505.000		
						4	Riza Gunawan Karim, S.E.	Ketua	Inspektorat IV	750.000	2.005.000	750.000		3.505.000		
						5	Beny Pahingguan, S.E., M.Ak.	Anggota	Inspektorat IV	750.000	2.005.000	750.000		3.505.000		
						6	Della Aprilia, S.E.	Anggota	Inspektorat IV	750.000	2.005.000	750.000		3.505.000		
						7	Nur Andri Wijayanti, S.E., M.M	Anggota	Inspektorat IV	750.000	2.005.000	750.000		3.505.000		
							Paket Meeting Undangan							12.900.000		
							Jumlah					5.250.000	14.035.000		225.000	

Keg	Pel. Keg.	Nama Kegiatan	Propinsi	Hari	Jumlah Pegawai	N a m a	Gol.	Jabatan	Bagian	(Rp. X 1.000)					Ket.	
										U. Harian	Fullday	Transport	Representatif	Jumlah		
5	IT-IV	Reviu Laporan Keuangan BA. BUN 999.07 Triwulan III Tahun 2021 Tingkat Eselon I Direktorat Jenderal Perkeretaapian di Provinsi DKI Jakarta	D.K.I. JAKARTA	5	10											Oktober
						1	Capt. Weku Frederik Karuntu, M.M.	Penanggungjawab	Inspektorat IV	750.000	2.005.000	750.000	225.000	3.730.000		
						2	Betty Butar Butar, S.E., M.M.	Daltu	Inspektorat IV	750.000	2.005.000	750.000		3.505.000		
						3	Widyowati Santoso, S.E., M.Si., QIA., C.Fr.A	Dalnis	Inspektorat IV	750.000	2.005.000	750.000		3.505.000		
						4	Riza Gunawan Karim, S.E.	Ketua	Inspektorat IV	750.000	2.005.000	750.000		3.505.000		
						5	Beny Pahingguan, S.E., M.Ak.	Anggota	Inspektorat IV	750.000	2.005.000	750.000		3.505.000		
						6	Della Aprilia, S.E.	Anggota	Inspektorat IV	750.000	2.005.000	750.000		3.505.000		
						7	Nur Andri Wijayanti, S.E., M.M	Anggota	Inspektorat IV	750.000	2.005.000	750.000		3.505.000		
							Paket Meeting Undangan							12.900.000		
							Jumlah					5.250.000	14.035.000		225.000	

Keg	Pel. Keg.	Nama Kegiatan	Propinsi	Hari	Jumlah Pegawai	N a m a	Gol.	Jabatan	Bagian	(Rp. X 1.000)					Ket.	
										U. Harian	Fullboard	Transport	Representatif	Jumlah		
6	IT-IV	Reviu Laporan Keuangan Tahunan TA 2020 Tingkat UAPPA/B E-1 Kementerian Perhubungan pada Sekretariat Jenderal dan Direktorat Jenderal Perkeretaapian	Jawa Barat	7	10											Januari
						1	Capt. Weku Frederik Karuntu, M.M.	Penanggungjawab	Inspektorat IV	1.050.000	4.932.000	600.000	750.000	7.332.000		
						2	Betty Butar Butar, S.E., M.M.	Daltu	Inspektorat IV	1.050.000	4.932.000	600.000		6.582.000		
						3	Widyowati Santoso, S.E., M.Si., QIA., C.Fr.A	Dalnis	Inspektorat IV	1.050.000	4.932.000	600.000		6.582.000		
						4	Riza Gunawan Karim, S.E.	Ketua	Inspektorat IV	1.050.000	4.932.000	600.000		6.582.000		
						5	Beny Pahingguan, S.E., M.Ak.	Anggota	Inspektorat IV	1.050.000	4.932.000	600.000		6.582.000		
						6	Della Aprilia, S.E.	Anggota	Inspektorat IV	1.050.000	4.932.000	600.000		6.582.000		
						7	Prakash Wirakamandanu	Anggota	Inspektorat IV	1.050.000	4.932.000	600.000		6.582.000		
						8	Nur Andri Wijayanti, S.E., M.M	Anggota	Inspektorat IV	1.050.000	4.932.000	600.000		6.582.000		
							Paket Meeting Undangan							40.000.000		
	Jumlah					8.400.000	39.456.000		750.000	93.406.000						

Keg	Pel. Keg.	Nama Kegiatan	Propinsi	Hari	Jumlah Pegawai	N a m a	Gol.	Jabatan	Bagian	(Rp. X 1.000)					Ket.		
										U. Harian	Fullboard	Transport	Representatif	Jumlah			
7	IT-IV	Reviu Laporan Keuangan Semester I TA 2021 Tingkat UAPPA/B E-1 Kementerian Perhubungan pada Sekretariat Jenderal dan Direktorat Jenderal Perkeretaapian	Jawa Barat	7	10											Juli	
						1	Capt. Weku Frederik Karuntu, M.M.	Penanggungjawab	Inspektorat IV	1.050.000	4.932.000	600.000	750.000	7.332.000			
						2	Betty Butar Butar, S.E., M.M.	Daltu	Inspektorat IV	1.050.000	4.932.000	600.000		6.582.000			
						3	Widyowati Santoso, S.E., M.Si., QIA., C.Fr.A	Dalnis	Inspektorat IV	1.050.000	4.932.000	600.000		6.582.000			
						4	Riza Gunawan Karim, S.E.	Ketua	Inspektorat IV	1.050.000	4.932.000	600.000		6.582.000			
						5	Beny Pahingguan, S.E., M.Ak.	Anggota	Inspektorat IV	1.050.000	4.932.000	600.000		6.582.000			
						6	Della Aprilia, S.E.	Anggota	Inspektorat IV	1.050.000	4.932.000	600.000		6.582.000			
						7	Prakash Wirakamandanu	Anggota	Inspektorat IV	1.050.000	4.932.000	600.000		6.582.000			
						8	Nur Andri Wijayanti, S.E., M.M	Anggota	Inspektorat IV	1.050.000	4.932.000	600.000		6.582.000			
						9	Aryadi Prakoso, S.T., C.Fr.A	Anggota	Inspektorat IV	1.050.000	4.932.000	600.000		6.582.000			
						10	Ni Nyoman Triana Anggra Emi, S.Ti	Anggota	Inspektorat IV	1.050.000	4.932.000	600.000		6.582.000			
							Paket Meeting Undangan							40.000.000			
							Jumlah					10.500.000	49.320.000		750.000		106.570.000

**USULAN KEGIATAN REVIU LAPORAN KEUANGAN DAN PSO
INSPEKTORAT IV**

Keg	Pel. Keg.	Nama Kegiatan	Propinsi	Hari	Jumlah Pegawai	N a m a	Gol.	Jabatan	Bagian	(Rp. X 1.000)					Ket.	
										U. Harian	Fullboard	Transport	Representatif	Jumlah		
8	IT-IV	Reviu Laporan Keuangan Triwulan III TA 2021 Tingkat UAPPA/B E-1 Kementerian Perhubungan pada Sekretariat Jenderal dan Direktorat Jenderal Perkeretaapian	Jawa Barat	7	8											Oktober
						1	Capt. Weku Frederik Karuntu, M.M	Penanggungjawab	Inspektorat IV	1,050.000	4,932.000	600.000	750.000	7,332.00		
						2	Betty Butar Butar, S.E., M.M	Daltu	Inspektorat IV	1,050.000	4,932.000	600.000		6,582.00		
						3	Widyowati Santoso, S.E., M.Si., QIA, C.Fr.A	Dainis	Inspektorat IV	1,050.000	4,932.000	600.000		6,582.00		
						4	Riza Gunawan Karim, S.E.	Ketua	Inspektorat IV	1,050.000	4,932.000	600.000		6,582.00		
						5	Beny Pahingguan, S.E., M.Ak.	Anggota	Inspektorat IV	1,050.000	4,932.000	600.000		6,582.00		
						6	Della Aprillia, S.E.	Anggota	Inspektorat IV	1,050.000	4,932.000	600.000		6,582.00		
						7	Prakash Wirakamandanu	Anggota	Inspektorat IV	1,050.000	4,932.000	600.000		6,582.00		
						8	Nur Andri Wijayanti, S.E., M.M	Anggota	Inspektorat IV	1,050.000	4,932.000	600.000		6,582.00		
							Paket Meeting Undangan								40,000.00	
	Jumlah							8,400.00	39,456.00		750.00	93,406.00				

INSPEKTUR IV



WEKU FREDERIK KARUNTU
Pembina Utama Muda (IV/c)
NIP. 19660914 199703 1 002

**USULAN KEGIATAN REVIU LAKIP KEMENTERIAN PERHUBUNGAN
INSPEKTORAT IV**

Keg	Pel. Keg.	Nama Kegiatan	Propinsi	Hari	Jumlah Pegawai	N a m a	Gol.	Jabatan	Bagian	(Rp. X 1.000)				Ket.	
										U. Harian	U. Penginapan	U. Transp.	Jumlah		
1	IT-IV	Reviu Lakip Kementerian Perhubungan	Jawa Barat	5	30										Februari
						1	Capt. Weku Frederik Karuntu, M.M.	IV/c	Inspektur IV		750.000	3.288.000	600.000	4.638.000	
						2	Betty Butar Butar, S.E., M.M.	IV/a	Auditor Madya		750.000	3.288.000	600.000	4.638.000	
						3	Imam Sulistiyo, S.E., M.A	IV/a	Auditor Madya		750.000	3.288.000	600.000	4.638.000	
						4	Nuriah Diniarti, S.E., M.T.	IV/a	Kasubag Tata Usaha Inspektorat IV		750.000	3.288.000	600.000	4.638.000	
						5	Wijayanto Anis, S.T., M.T.	III/d	Auditor Muda		750.000	3.288.000	600.000	4.638.000	
						6	Lukman Gunadi, S.SIT, M.MTr	III/d	Auditor Pertama		750.000	3.288.000	600.000	4.638.000	
						7	Dodi Tresna Yudiantna, S.E., M.Sc.	III/d	Auditor Muda		750.000	3.288.000	600.000	4.638.000	
						8	Rubani, S.T., C.Fr.A	III/c	Auditor Muda		750.000	3.288.000	600.000	4.638.000	
						9	Hera Novianti, S.E., M.Ak.	III/c	Auditor Muda		750.000	3.288.000	600.000	4.638.000	
						10	Muhammad Sofiyuddin, S.T	III/c	Auditor Muda		750.000	3.288.000	600.000	4.638.000	
						11	Ayis Suti Wibowo, S.Psi. MAP	III/c	Auditor Pertama		750.000	3.288.000	600.000	4.638.000	
						12	Diana Samsosir, S.Sos.	III/c	Auditor Pertama		750.000	3.288.000	600.000	4.638.000	
						13	Anggun Trisiswani, S.E., M.E.	III/c	Auditor Muda		750.000	3.288.000	600.000	4.638.000	
						14	Aulia Widiastuti, S.T., M.T.	III/c	Auditor Muda		750.000	3.288.000	600.000	4.638.000	
						15	Muchammad Rezky Aditya, S.E. M.Sc.	III/c	Auditor Muda		750.000	3.288.000	600.000	4.638.000	
						16	Arthur Michael, S.E. M.M	III/c	Auditor Muda		750.000	3.288.000	600.000	4.638.000	
						17	Wayne Sepriadi, S.E., M.MTr., QIA	III/c	Auditor Muda		750.000	3.288.000	600.000	4.638.000	
						18	Marolop Martin Leonard, S.T.	III/b	Auditor Pertama		750.000	3.288.000	600.000	4.638.000	
						19	Mira Rahayu Sinuhaji, S.H.	III/b	Auditor Pertama		750.000	3.288.000	600.000	4.638.000	
						20	Laurentius Bagus Permana, S.T	III/b	Auditor Pertama		750.000	3.288.000	600.000	4.638.000	
						21	Bekti Marwanto, S.E.	III/b	Auditor Pertama		750.000	3.288.000	600.000	4.638.000	
						22	Maulana Hakim, S.E.	III/b	Auditor Pertama		750.000	3.288.000	600.000	4.638.000	
						23	Achmad Faizun, S.T.	III/b	Auditor Pertama		750.000	3.288.000	600.000	4.638.000	
						24	Sudharso Abdhi, S.E., QIA	III/b	Auditor Muda		750.000	3.288.000	600.000	4.638.000	
						25	Erika Aviyanti, S. AP	III/b	Auditor Pertama		750.000	3.288.000	600.000	4.638.000	
						26	Firman	III/b	Auditor Pertama		750.000	3.288.000	600.000	4.638.000	
						27	Wahyu Chrismasto, S.T, M.Sc.	III/b	Analisis Laporan Hasil Audit ITJEN, BPK, BPKP		750.000	3.288.000	600.000	4.638.000	
						28	Aryadi Prakoso, S.T., C.Fr.A	III/a	Analisis Laporan Hasil Audit ITJEN, BPK, BPKP		750.000	3.288.000	600.000	4.638.000	
						29	Tn Handoyo Mukti	III/d	Analisis Data		750.000	3.288.000	600.000	4.638.000	
						30	Rully Noor Tresnaningtyas, A.Md.KA	III/c	Pengolah Data Administrasi Umum		750.000	3.288.000	600.000	4.638.000	
			Paket Meeting Undangan Es I					24.060.000							
			Jumlah					22,500.00	98,640.00	18,000.00	163,200.00				

**USULAN KEGIATAN REVU LAKIP KEMENTERIAN PERHUBUNGAN
INSPEKTORAT IV**

Keg	Pel. Keg.	Nama Kegiatan	Propinsi	Hari	Jumlah Pegawai	N a m a	Gol.	Jabatan	Bagian	(Rp. X 1.000)				Ket.	
										U. Harian	U. Penginapan	U. Transp.	Jumlah		
2	IT-IV	Tindak Lanjut aras Catatan Hasil Reviu Lakip Kementerian Perhubungan	Jawa Barat	3	30	1	Capt. Weku Frederik Karuntu, M.M.	IV/c	Inspektur IV		750.000	3.288.000	600.000	4.638.000	Februari
						2	Betty Butar Butar, S.E., M.M.	IV/a	Auditor Madya		750.000	3.288.000	600.000	4.638.000	
						3	Imam Sulistiyono, S.E., M.A	IV/a	Auditor Madya		750.000	3.288.000	600.000	4.638.000	
						4	Nuniah Diniarti, S.E., M.T.	IV/a	Kasubag Tata Usaha Inspektorat IV		750.000	3.288.000	600.000	4.638.000	
						5	Wijayanto Aris, S.T., M.T.	III/d	Auditor Muda		750.000	3.288.000	600.000	4.638.000	
						6	Lukman Gunadi, S.SiT, M.MTr	III/d	Auditor Pertama		750.000	3.288.000	600.000	4.638.000	
						7	Dodi Tresna Yudiantna, S.E., M.Sc.	III/d	Auditor Muda		750.000	3.288.000	600.000	4.638.000	
						8	Rubani, S.T., C.Fr.A	III/c	Auditor Muda		750.000	3.288.000	600.000	4.638.000	
						9	Hera Novianti, S.E., M.Ak.	III/c	Auditor Muda		750.000	3.288.000	600.000	4.638.000	
						10	Muhammad Sofiyuddin, S.T	III/c	Auditor Muda		750.000	3.288.000	600.000	4.638.000	
						11	Ayis Suti Wibowo, S.Psi. MAP	III/c	Auditor Pertama		750.000	3.288.000	600.000	4.638.000	
						12	Diana Samosir, S.Sos.	III/c	Auditor Pertama		750.000	3.288.000	600.000	4.638.000	
						13	Anggun Triswani, S.E., M.E.	III/c	Auditor Muda		750.000	3.288.000	600.000	4.638.000	
						14	Aulia Widiastuti, S.T., M.T.	III/c	Auditor Muda		750.000	3.288.000	600.000	4.638.000	
						15	Muchammad Rezky Aditya, S.E, M.Sc.	III/c	Auditor Muda		750.000	3.288.000	600.000	4.638.000	
						16	Arthur Michael, S.E, M.M	III/c	Auditor Muda		750.000	3.288.000	600.000	4.638.000	
						17	Wayne Sepriadi, S.E., M.MTr., QIA	III/c	Auditor Muda		750.000	3.288.000	600.000	4.638.000	
						18	Marolop Martin Leonard, S.T.	III/b	Auditor Pertama		750.000	3.288.000	600.000	4.638.000	
						19	Mira Rahayu Sinuhaji, S.H.	III/b	Auditor Pertama		750.000	3.288.000	600.000	4.638.000	
						20	Laurentius Bagus Permana, S.T.	III/b	Auditor Pertama		750.000	3.288.000	600.000	4.638.000	
						21	Bekti Marwanto, S.E.	III/b	Auditor Pertama		750.000	3.288.000	600.000	4.638.000	
						22	Maulana Hakim, S.E.	III/b	Auditor Pertama		750.000	3.288.000	600.000	4.638.000	
						23	Achmad Faizun, S.T.	III/b	Auditor Pertama		750.000	3.288.000	600.000	4.638.000	
						24	Sudharso Abdhi, S.E., QIA	III/b	Auditor Muda		750.000	3.288.000	600.000	4.638.000	
						25	Erika Aviyanti, S. AP	III/b	Auditor Pertama		750.000	3.288.000	600.000	4.638.000	
						26	Firman	III/b	Auditor Pertama		750.000	3.288.000	600.000	4.638.000	
						27	Wahyu Chrismasto, S.T, M.Sc.	III/b	Analisis Laporan Hasil Audit ITJEN, BPK, BPKP		750.000	3.288.000	600.000	4.638.000	
						28	Aryadi Prakoso, S.T., C.Fr.A	III/a	Analisis Laporan Hasil Audit ITJEN, BPK, BPKP		750.000	3.288.000	600.000	4.638.000	
						29	Tri Handoyo Mukti	II/d	Analisis Data		750.000	3.288.000	600.000	4.638.000	
						30	Rully Noor Tresnaningtyas, A.Md.KA	II/c	Pengolah Data Administrasi Umum		750.000	3.288.000	600.000	4.638.000	
						Jumlah				22.500.00	98.640.00	18.000.00	139.140.00		

INSPEKTOR IV

WEKU FREDERIK KARUNTU
Pembina Utama Muda (IV/c)

**USULAN KEGIATAN REVIU RKA TAHUN 2022
INSPEKTORAT IV**

Keg	Pel. Keg.	Nama Kegiatan	Propinsi	Hari	Jumlah Pegawai	N a m a	Gol.	Jabatan	Bagian	(Rp. X 1.000)				Ket.	
										U. Harian	U. Penginapan	U. Transp.	Jumlah		
1	IT-IV	Reviu RKA Pagu Anggaran Kementerian Perhubungan Tahun Anggaran 2022	Jawa Barat	5	40	1	Capt. Weku Frederik Karuntu, M.M	IV/c	Inspektur IV	Inspektorat IV	750.000	3.288.000	600.000	4.638.000	September
						2	Ir. Gunawan Susiotomo, QIA, C.Fr.A	IV/d	Auditor Utama	Inspektorat IV	750.000	3.288.000	600.000	4.638.000	
						3	Herian Asiani Mandat, S.E., M.M. C.Fr.A	IV/c	Auditor Madya	Inspektorat IV	750.000	3.288.000	600.000	4.638.000	
						4	Betty Butar Butar, S.E., M.M.	IV/a	Auditor Madya	Inspektorat IV	750.000	3.288.000	600.000	4.638.000	
						5	Firmansyah Chaniago, S.E., M.M	IV/a	Auditor Madya	Inspektorat IV	750.000	3.288.000	600.000	4.638.000	
						6	Imam Sulistiyo, S.E., M.A.	IV/a	Auditor Madya	Inspektorat IV	750.000	3.288.000	600.000	4.638.000	
						7	Nuriah Diniarti, S.E., M.T.	IV/a	Kasubag Tata Usaha Inspektorat IV	Inspektorat IV	750.000	3.288.000	600.000	4.638.000	
						8	Widyowati Santoso, S.E., M.Si., QIA., C.Fr.A	III/d	Auditor Muda	Inspektorat IV	750.000	3.288.000	600.000	4.638.000	
						9	Wijayanto Ans, S.T., M.T.	III/d	Auditor Muda	Inspektorat IV	750.000	3.288.000	600.000	4.638.000	
						10	Lukman Gunadi, S.Si.T, M.MTr	III/d	Auditor Pertama	Inspektorat IV	750.000	3.288.000	600.000	4.638.000	
						11	Sri Sumarah, S.E	III/c	Auditor Muda	Inspektorat IV	750.000	3.288.000	600.000	4.638.000	
						12	Budi Herawati, S.Sos.	III/c	Auditor Muda	Inspektorat IV	750.000	3.288.000	600.000	4.638.000	
						13	Rubani, S.T., C.Fr.A	III/c	Auditor Muda	Inspektorat IV	750.000	3.288.000	600.000	4.638.000	
						14	Hera Noviani, S.E., M.Ak.	III/c	Auditor Muda	Inspektorat IV	750.000	3.288.000	600.000	4.638.000	
						15	Riza Gunawan Kanm, S.E.	III/c	Auditor Muda	Inspektorat IV	750.000	3.288.000	600.000	4.638.000	
						16	Wayne Sepnadi, S.E., M.MTr., QIA	III/c	Auditor Muda	Inspektorat IV	750.000	3.288.000	600.000	4.638.000	
						17	Sandy Dimas Permadi, S.T., M.M.Tr., C.Fr.A	III/c	Auditor Muda	Inspektorat IV	750.000	3.288.000	600.000	4.638.000	
						18	Sudharso Abdi, S.E., QIA	III/c	Auditor Muda	Inspektorat IV	750.000	3.288.000	600.000	4.638.000	
						19	Wahyu Hardono, S.E., M.A.	III/c	Auditor Muda	Inspektorat IV	750.000	3.288.000	600.000	4.638.000	
						20	Khairullah, S.E., M.A.	III/b	Auditor Pertama	Inspektorat IV	750.000	3.288.000	600.000	4.638.000	
						21	Handini Prastikasan, S.H.	III/b	Auditor Pertama	Inspektorat IV	750.000	3.288.000	600.000	4.638.000	
						22	Firman	III/b	Auditor Pertama	Inspektorat IV	750.000	3.288.000	600.000	4.638.000	
						23	Enka Aviyanti, S.AP	III/b	Auditor Pertama	Inspektorat IV	750.000	3.288.000	600.000	4.638.000	
						24	Beny Pahingguan, S.E., M.Ak.	III/b	Auditor Pertama	Inspektorat IV	750.000	3.288.000	600.000	4.638.000	
						25	Muhammad Martha Adiputra, S.T., M.E	III/b	Auditor Pertama	Inspektorat IV	750.000	3.288.000	600.000	4.638.000	
						26	Nur Fahrudin, S.T	III/b	Auditor Pertama	Inspektorat IV	750.000	3.288.000	600.000	4.638.000	
						27	Elson Albetin, S.E., M.M.	III/b	Auditor Pertama	Inspektorat IV	750.000	3.288.000	600.000	4.638.000	
						28	Delia Aprilia, S.E.	III/b	Auditor Pertama	Inspektorat IV	750.000	3.288.000	600.000	4.638.000	
						29	Wahyu Chnsmasto, S.T., M.Sc.	III/b	Analisis Laporan Hasil Audit ITJEN, BPK, BPKP	Inspektorat IV	750.000	3.288.000	600.000	4.638.000	
						30	Nur Andri Wijayanti, S.E., M.M	III/b	Analisis Laporan Hasil Audit ITJEN, BPK, BPKP	Inspektorat IV	750.000	3.288.000	600.000	4.638.000	
						31	Achmad Nuryadi, S.E	III/a	Auditor Pertama	Inspektorat IV	750.000	3.288.000	600.000	4.638.000	
						32	Prakash Wirakamandanu	III/a	Auditor Pelaksana Lanjutan	Inspektorat IV	750.000	3.288.000	600.000	4.638.000	
						33	Aryadi Prakoso, S.T., C.Fr.A	III/a	Analisis Laporan Hasil Audit ITJEN, BPK, BPKP	Inspektorat IV	750.000	3.288.000	600.000	4.638.000	
						34	Naim Malawat, S.T.	III/a	Pengolah Data Administrasi Umum	Inspektorat IV	750.000	3.288.000	600.000	4.638.000	
						35	Wenny Rahmadhani Nasution, S.T	III/a	Pengolah Data Administrasi Umum	Inspektorat IV	750.000	3.288.000	600.000	4.638.000	
						36	Rendi Ferdillah, S.S.T.Pel	III/a	Calon Auditor Pertama	Inspektorat IV	750.000	3.288.000	600.000	4.638.000	
						37	Ni Nyoman Triana Anggra Emi, S.TI	III/a	Calon Arsipans Pertama	Inspektorat IV	750.000	3.288.000	600.000	4.638.000	
						38	Tri Handoyo Mukti	III/d	Analisis Data	Inspektorat IV	750.000	3.288.000	600.000	4.638.000	
						39	Manuelman HC Rido Sihite, A.Md	III/c	ah Data Administrasi	Inspektorat IV	750.000	3.288.000	600.000	4.638.000	
						40	Rully Noor Tresnaningtyas, A.Md.KA	III/c	ah Data Administrasi	Inspektorat IV	750.000	3.288.000	600.000	4.638.000	
Jumlah										30,000.00	131,520.00	24,000.00	185,520.00		

INSPEKTUR IV



WEKU FREDERIK KARUNTU
Pembina Utama Muda (IV/c)
NIP. 19660914 199703 1 002

**USULAN KEGIATAN REVU RKA PAGU ALOKASI TAHUN 2022
INSPEKTORAT IV**

Keg	Pel. Keg	Nama Kegiatan	Hari	Jumlah Pegawai	N a m a	Gol.	Jabatan	Bagian	(Rp. X 1.000)				Ket.	
									U. Harian	U. Penginapan	U. Transp.	Jumlah		
1	IT-IV	Reviu RKA Pagu Anggaran Kementerian Perhubungan Tahun Anggaran 2022	5	40										Oktober
					1	Capt. Weku Fredenk Karuntu, M.N	IV/c	Inspektur IV	Inspektorat IV	750.000	3.288.000	600.000	4.638.000	
					2	Ir. Gunawan Susilotomo, QIA, C.F	IV/d	Auditor Utama	Inspektorat IV	750.000	3.288.000	600.000	4.638.000	
					3	Herian Asiani Mandat, S.E., M.M.	IV/c	Auditor Madya	Inspektorat IV	750.000	3.288.000	600.000	4.638.000	
					4	Betty Butar Butar, S.E., M.M.	IV/a	Auditor Madya	Inspektorat IV	750.000	3.288.000	600.000	4.638.000	
					5	Firmansyah Chaniago, S.E., M.M.	IV/a	Auditor Madya	Inspektorat IV	750.000	3.288.000	600.000	4.638.000	
					6	Imam Sulistyjo, S.E., M.A.	IV/a	Auditor Madya	Inspektorat IV	750.000	3.288.000	600.000	4.638.000	
					7	Nunah Diniarti, S.E., M.T.	IV/a	Kasubag TU	Inspektorat IV	750.000	3.288.000	600.000	4.638.000	
					8	Widyowati Santoso, S.E., M.Si., C	III/d	Auditor Muda	Inspektorat IV	750.000	3.288.000	600.000	4.638.000	
					9	Wijayanto Ans, S.T., M.T	III/d	Auditor Muda	Inspektorat IV	750.000	3.288.000	600.000	4.638.000	
					10	Lukman Gunadi, S.SrT, M.MTr	III/d	Auditor Pertama	Inspektorat IV	750.000	3.288.000	600.000	4.638.000	
					11	Sri Sumarah, S.E.	III/c	Auditor Muda	Inspektorat IV	750.000	3.288.000	600.000	4.638.000	
					12	Budi Herawati, S.Sos	III/c	Auditor Muda	Inspektorat IV	750.000	3.288.000	600.000	4.638.000	
					13	Rubani, S.T., C.Fr.A	III/c	Auditor Muda	Inspektorat IV	750.000	3.288.000	600.000	4.638.000	
					14	Hera Noviani, S.E., M.Ak	III/c	Auditor Muda	Inspektorat IV	750.000	3.288.000	600.000	4.638.000	
					15	Riza Gunawan Kanm, S.E.	III/c	Auditor Muda	Inspektorat IV	750.000	3.288.000	600.000	4.638.000	
					16	Wayne Sepriadi, S.E., M.MTr., QI	III/c	Auditor Muda	Inspektorat IV	750.000	3.288.000	600.000	4.638.000	
					17	Sandy Dimas Permadi, S.T., M.M	III/c	Auditor Muda	Inspektorat IV	750.000	3.288.000	600.000	4.638.000	
					18	Sudharso Abdhi, S.E., QIA	III/c	Auditor Muda	Inspektorat IV	750.000	3.288.000	600.000	4.638.000	
					19	Wahyu Hardono, S.E., M.A.	III/c	Auditor Muda	Inspektorat IV	750.000	3.288.000	600.000	4.638.000	
					20	Khairullah, S.E., M.A	III/b	Auditor Pertama	Inspektorat IV	750.000	3.288.000	600.000	4.638.000	
					21	Handini Prastikasan, S.H	III/b	Auditor Pertama	Inspektorat IV	750.000	3.288.000	600.000	4.638.000	
					22	Firman	III/b	Auditor Pertama	Inspektorat IV	750.000	3.288.000	600.000	4.638.000	
					23	Erika Aviyanti, S. AP	III/b	Auditor Pertama	Inspektorat IV	750.000	3.288.000	600.000	4.638.000	
					24	Beny Pahngguan, S.E., M.Ak	III/b	Auditor Pertama	Inspektorat IV	750.000	3.288.000	600.000	4.638.000	
					25	Muhammad Martha Adiputra, S.T	III/b	Auditor Pertama	Inspektorat IV	750.000	3.288.000	600.000	4.638.000	
					26	Nur Fahrudin, S.T	III/b	Auditor Pertama	Inspektorat IV	750.000	3.288.000	600.000	4.638.000	
					27	Eison Albetri, S.E., M.M	III/b	Auditor Pertama	Inspektorat IV	750.000	3.288.000	600.000	4.638.000	
					28	Della Aprilia, S.E	III/b	Auditor Pertama	Inspektorat IV	750.000	3.288.000	600.000	4.638.000	
					29	Wahyu Chnsmasto, S.T., M.Sc	III/b	Analisis Laporan Hasil Audit ITJEN, BPK, BPKP	Inspektorat IV	750.000	3.288.000	600.000	4.638.000	
					30	Nur Andri Wijayanti, S.E., M.M.	III/b	Analisis Laporan Hasil Audit ITJEN, BPK	Inspektorat IV	750.000	3.288.000	600.000	4.638.000	
					31	Achmad Nuryadi, S.E	III/a	Auditor Pertama	Inspektorat IV	750.000	3.288.000	600.000	4.638.000	
					32	Prakash Wirakamandanu	III/a	Auditor Pelaksana Lanjutan	Inspektorat IV	750.000	3.288.000	600.000	4.638.000	
					33	Aryadi Prakoso, S.T., C.Fr.A	III/a	Analisis Laporan Hasil Audit ITJEN, BPK, BPKP	Inspektorat IV	750.000	3.288.000	600.000	4.638.000	
					34	Naim Malawat, S.T.	III/a	Pengolah Data Administrasi Umum	Inspektorat IV	750.000	3.288.000	600.000	4.638.000	
					35	Wenny Rahmadhani Nasution, S	III/a	Pengolah Data Administrasi Umum	Inspektorat IV	750.000	3.288.000	600.000	4.638.000	
					36	Rendi Ferdillah, S.S.T.Pel	III/a	Calon Auditor Pertama	Inspektorat IV	750.000	3.288.000	600.000	4.638.000	
					37	Ni Nyoman Triana Anggra Emi, S.	III/a	Calon Arsipans Pertama	Inspektorat IV	750.000	3.288.000	600.000	4.638.000	
					38	Tn Handoyo Mukti	III/d	Analisis Data	Inspektorat IV	750.000	3.288.000	600.000	4.638.000	
					39	Manuelman HC Rido Sihite, A.Md	III/c	Pengolah Data Administrasi Umum	Inspektorat IV	750.000	3.288.000	600.000	4.638.000	
40	Rully Noor Tresnaningtyas, A.Md	III/c	Pengolah Data Administrasi Umum	Inspektorat IV	750.000	3.288.000	600.000	4.638.000						
Jumlah									30,000.00	131,520.00	24,000.00	185,520.00		

INSPEKTUR IV

WEKU FREDERIK KARUNTU
Pembina Utama Muda (IV/c)
NIP. 19660914 199703 1 002

**USULAN KEGIATAN REVIU REVALUASI BMN
INSPEKTORAT IV TAHUN 2021**

Keg	Pel. Keg.	Nama Kegiatan	Propinsi	Hari	Jumlah Pegawai	N a m a	Gol.	Jabatan	Bagian	(Rp. X 1.000)				Ket.		
										U. Harian	Hotel	Transport	Representatif		Jumlah	
1	IT-IV	Reviu Reval BMN Direktorat Jenderal Perkeretaapian	Jawa Barat	5	10	1	Capt. Weku Fredenk Karuntu, M.M	IV/c	Penanggungjawab	Inspektorat IV	2.150.000	11.020.000	600.000	750.000	14.520.00	Januari
						2	Betty Butar Butar, S.E., M.M.	IV/a	Daltu	Inspektorat IV	2.150.000	2.280.000	600.000		5.030.00	
						3	Imam Sulistyio, S.E., M.A.	III/d	Dainis	Inspektorat IV	2.150.000	2.280.000	600.000		5.030.00	
						4	Hera Novianti, S.E., M.Ak.	III/c	Ketua	Inspektorat IV	2.150.000	2.280.000	600.000		5.030.00	
						5	Riza Gunawan Karim, S.E.	III/c	Anggota	Inspektorat IV	2.150.000	2.280.000	600.000		5.030.00	
						6	Budi Herawati, S.Sos.	III/c	Anggota	Inspektorat IV	2.150.000	2.280.000	600.000		5.030.00	
						7	Beny Pahingguan, S.E., M.Ak.	III/b	Anggota	Inspektorat IV	2.150.000	2.280.000	600.000		5.030.00	
						8	Muhammad Martha Adiputra, S.T., M.E	III/b	Anggota	Inspektorat IV	2.150.000	2.280.000	600.000		5.030.00	
						9	Nur Fahrudin, S.T.	III/b	Anggota	Inspektorat IV	2.150.000	2.280.000	600.000		5.030.00	
						10	Della Aprilia, S.E.	III/b	Anggota	Inspektorat IV	2.150.000	2.280.000	600.000		5.030.00	
						11	Wahyu Chrismasto, S.T., M.Sc.	III/b	Anggota	Inspektorat IV	2.150.000	2.280.000	600.000		5.030.00	
						12	Nur Andri Wijayanti, S.E., M.M.	III/b	Anggota	Inspektorat IV	2.150.000	2.280.000	600.000		5.030.00	
						13	Prakash Wirakamandanu	III/a	Anggota	Inspektorat IV	2.150.000	2.280.000	600.000		5.030.00	
						14	Achmad Nuryadi, S.E.	III/a	Anggota	Inspektorat IV	2.150.000	2.280.000	600.000		5.030.00	
						15	Rendi Ferdillah, S.S.T.Pel	III/a	Anggota	Inspektorat IV	2.150.000	2.280.000	600.000		5.030.00	
						Jumlah										

Keg	Pel. Keg.	Nama Kegiatan	Propinsi	Hari	Jumlah Pegawai	N a m a	Gol.	Jabatan	Bagian	(Rp. X 1.000)				Ket.		
										U. Harian	Hotel	Transport	Representatif		Jumlah	
2	IT-IV	Reviu Reval BMN Direktorat Jenderal Perkeretaapian	D K I JAKARTA	5	10	1	Capt. Weku Fredenk Karuntu, M.M	IV/c	Penanggungjawab	Inspektorat IV	1.050.000		750.000	375.000	2.175.00	
						2	Henan Asiani Mandat, S.E., M.M. C.Fr.A	IV/c	Daltu	Inspektorat IV	1.050.000		750.000		1.800.00	
						3	Wayne Sepnadi, S.E., M.M.Tr., QIA	III/d	Dainis	Inspektorat IV	1.050.000		750.000		1.800.00	
						4	Riza Gunawan Karim, S.E.	III/c	Ketua	Inspektorat IV	1.050.000		750.000		1.800.00	
						5	Hera Novianti, S.E., M.Ak.	III/c	Anggota	Inspektorat IV	1.050.000		750.000		1.800.00	
						6	Budi Herawati, S.Sos.	III/c	Anggota	Inspektorat IV	1.050.000		750.000		1.800.00	
						7	Sandy Dimas Permadi, S.T., M.M.Tr., C.Fr.	III/c	Anggota	Inspektorat IV	1.050.000		750.000		1.800.00	
						8	Khairullah, S.E., M.A.	III/b	Anggota	Inspektorat IV	1.050.000		750.000		1.800.00	
						9	Handini Prastikasari, S.H	III/b	Anggota	Inspektorat IV	1.050.000		750.000		1.800.00	
						10	Muhammad Martha Adiputra, S.T., M.E	III/b	Anggota	Inspektorat IV	1.050.000		750.000		1.800.00	
						11	Elson Albetri, S.E., M.M	III/b	Anggota	Inspektorat IV	1.050.000		750.000		1.800.00	
						12	Della Aprilia, S.E.	III/b	Anggota	Inspektorat IV	1.050.000		750.000		1.800.00	
						13	Prakash Wirakamandanu	III/a	Anggota	Inspektorat IV	1.050.000		750.000		1.800.00	
						14	Achmad Nuryadi, S.E.	III/a	Anggota	Inspektorat IV	1.050.000		750.000		1.800.00	
						15	Ni Nyoman Tnana Anggra Emi, S.TI	III/a	Anggota	Inspektorat IV	1.050.000		750.000		1.800.00	
						Jumlah										

Keg	Pel. Keg.	Nama Kegiatan	Propinsi	Hari	Jumlah Pegawai	N a m a	Gol.	Jabatan	Bagian	(Rp. X 1.000)				Ket.		
										U. Harian	Hotel	Transport	Representatif		Jumlah	
3	IT-IV	Reviu Reval BMN Direktorat Jenderal Perkeretaapian	Banten	5	10	1	Capt. Weku Fredenk Karuntu, M.M	IV/c	Penanggungjawab	Inspektorat IV	1.850.000	9.492.000	892.000	750.000	12.984.00	
						2	Henan Asiani Mandat, S.E., M.M. C.Fr.A	IV/c	Daltu	Inspektorat IV	1.850.000	2.872.000	892.000		5.614.00	
						3	Widyowati Santoso, S.E., M.Si., QIA, C.Fr.	III/d	Dainis	Inspektorat IV	1.850.000	2.872.000	892.000		5.614.00	
						4	Rubani, S.T., C.Fr.A	III/c	Ketua	Inspektorat IV	1.850.000	2.872.000	892.000		5.614.00	
						5	Hera Novianti, S.E., M.Ak.	III/c	Anggota	Inspektorat IV	1.850.000	2.872.000	892.000		5.614.00	
						6	Sandy Dimas Permadi, S.T., M.M.Tr., C.Fr.	III/c	Anggota	Inspektorat IV	1.850.000	2.872.000	892.000		5.614.00	
						7	Enka Aviyanti, S.AP	III/b	Anggota	Inspektorat IV	1.850.000	2.872.000	892.000		5.614.00	
						8	Wahyu Hardono, S.E., M.A.	III/b	Anggota	Inspektorat IV	1.850.000	2.872.000	892.000		5.614.00	
						9	Muhammad Martha Adiputra, S.T., M.E	III/b	Anggota	Inspektorat IV	1.850.000	2.872.000	892.000		5.614.00	
						10	Della Aprilia, S.E.	III/b	Anggota	Inspektorat IV	1.850.000	2.872.000	892.000		5.614.00	
						11	Elson Albetri, S.E., M.M	III/b	Anggota	Inspektorat IV	1.850.000	2.872.000	892.000		5.614.00	
						12	Wahyu Chrismasto, S.T., M.Sc.	III/b	Anggota	Inspektorat IV	1.850.000	2.872.000	892.000		5.614.00	
						13	Prakash Wirakamandanu	III/a	Anggota	Inspektorat IV	1.850.000	2.872.000	892.000		5.614.00	
						14	Achmad Nuryadi, S.E.	III/a	Anggota	Inspektorat IV	1.850.000	2.872.000	892.000		5.614.00	
						15	Rully Noor Tresnanngtyas, A.Md KA	III/c	Anggota	Inspektorat IV	1.850.000	2.872.000	892.000		5.614.00	
						Jumlah										

**USULAN KEGIATAN REVIU REVALUASI BMN
INSPEKTORAT IV TAHUN 2021**

Keg	Pel. Keg.	Nama Kegiatan	Propinsi	Hari	Jumlah Pegawai	N a m a	Gol.	Jabatan	Bagian	(Rp. x 1.000)				Ket.		
										U. Harian	Hotel	Transport	Representatif		Jumlah	
4	IT-IV	Reviu Reval BMN Direktorat Jenderal Perkeretaapian	D.K.I. JAKARTA	5	10	1	Capt. Weku Fredenik Karuntu, M.M	IV/c	Penanggungjawab	Inspektorat IV	1,050.000		750.000	375.000	2,175.00	Agustus
						2	Betty Butar Butar, S.E., M.M	IV/a	Daltu	Inspektorat IV	1,050.000		750.000		1,800.00	
						3	Wijayanto Anis, S.T., M.T	III/d	Dalnisi	Inspektorat IV	1,050.000		750.000		1,800.00	
						4	Rubani, S.T., C.Fr.A	III/c	Ketua	Inspektorat IV	1,050.000		750.000		1,800.00	
						5	Hera Novianti, S.E., M.Ak	III/c	Anggota	Inspektorat IV	1,050.000		750.000		1,800.00	
						6	Riza Gunawan Karim, S.E	III/c	Anggota	Inspektorat IV	1,050.000		750.000		1,800.00	
						7	Sandy Dimas Permadi, S.T., M.M Tr., C.Fr	III/c	Anggota	Inspektorat IV	1,050.000		750.000		1,800.00	
						8	Handini Prastikasari, S.H	III/b	Anggota	Inspektorat IV	1,050.000		750.000		1,800.00	
						9	Erka Avyanti, S.AP	III/b	Anggota	Inspektorat IV	1,050.000		750.000		1,800.00	
						10	Wenny Rahmadhani Nasution, S.T.	III/a	Anggota	Inspektorat IV	1,050.000		750.000		1,800.00	
						Jumlah										

Keg	Pel. Keg.	Nama Kegiatan	Propinsi	Hari	Jumlah Pegawai	N a m a	Gol.	Jabatan	Bagian	(Rp. x 1.000)				Ket.		
										U. Harian	Hotel	Transport	Representatif		Jumlah	
5	IT-IV	Reviu Reval BMN Direktorat Jenderal Perkeretaapian	Jawa Barat	5	10	1	Capt. Weku Fredenik Karuntu, M.M	IV/c	Penanggungjawab	Inspektorat IV	2,150.000	11,020.000	600.000	750.000	14,520.00	November
						2	Betty Butar Butar, S.E., M.M	IV/a	Daltu	Inspektorat IV	2,150.000	2,280.000	600.000		5,030.00	
						3	Widyowati Santoso, S.E., M.Si., QIA., C.Fr	III/d	Dalnisi	Inspektorat IV	2,150.000	2,280.000	600.000		5,030.00	
						4	Sandy Dimas Permadi, S.T., M.M Tr., C.Fr	III/c	Ketua	Inspektorat IV	2,150.000	2,280.000	600.000		5,030.00	
						5	Muhammad Martha Adiputra, S.T., M.E	III/b	Anggota	Inspektorat IV	2,150.000	2,280.000	600.000		5,030.00	
						6	Della Aprilia, S.E.	III/a	Anggota	Inspektorat IV	2,150.000	2,280.000	600.000		5,030.00	
						7	Prakash Wirakamandanu	III/a	Anggota	Inspektorat IV	2,150.000	2,280.000	600.000		5,030.00	
						8	Achmad Nuryadi, S.E	III/a	Anggota	Inspektorat IV	2,150.000	2,280.000	600.000		5,030.00	
						9	Wenny Rahmadhani Nasution, S.T	III/a	Anggota	Inspektorat IV	2,150.000	2,280.000	600.000		5,030.00	
						10	Manuelman HC Rido Sihite, A.Md	II/c	Anggota	Inspektorat IV	2,150.000	2,280.000	600.000		5,030.00	
						Jumlah										

INSPEKTUR IV


WEKU FREDERIK KARUNTU
 Pembina Utama Muda (IV/c)
 NIP. 19660914 199703 1 002

**USULAN KEGIATAN REVIU REVISI ANGGARAN
INSPEKTORAT IV TAHUN 2021**

Keg	Pel. Keg.	Nama Kegiatan	Propinsi	Hari	Jumlah Pegawai	N a m a	Gol.	Jabatan	Bagian	(Rp. X 1.000)					Ket.	
										U. Harian	Penginapan	Transport	Representatif	Jumlah		
1	IT-IV	Reviu Revisi Anggaran Pada Direktorat Jenderal Perhubungan Laut	Jawa Barat	3	5	1	Capt. Weku Frederik Karuntu, M.M.	IV/c	Penanggungjawab	Inspektorat IV	1.290.000	1.140.000	600.000	1.050.000	4.080.00	September
						2	Firmansyah Chaniago, S.E., M.M.	IV/a	Daltu	Inspektorat IV	1.290.000	1.140.000	600.000	3.030.00		
						3	Widyowati Santoso, S.E., M.Si., QIA	III/d	Dalnus	Inspektorat IV	1.290.000	1.140.000	600.000	3.030.00		
						4	Sri Sumarah, S.E.	III/c	Ketua	Inspektorat IV	1.290.000	1.140.000	600.000	3.030.00		
						5	Rubani, S.T., C.Fr.A	III/c	Anggota	Inspektorat IV	1.290.000	1.140.000	600.000	3.030.00		
						6	Handini Prastikasari, S.H.	III/b	Anggota	Inspektorat IV	1.290.000	1.140.000	600.000	3.030.00		
						7	Nur Fahrudin, S.T	III/b	Anggota	Inspektorat IV	1.290.000	1.140.000	600.000	3.030.00		
						Jumlah										

Keg	Pel. Keg.	Nama Kegiatan	Propinsi	Hari	Jumlah Pegawai	N a m a	Gol.	Jabatan	Bagian	(Rp. X 1.000)					Ket.	
										U. Harian	Penginapan	Transport	Representatif	Jumlah		
2	IT-IV	Reviu Revisi Anggaran Pada Direktorat Jenderal Perhubungan Udara	K.I. JAKAR	3	5	1	Capt. Weku Frederik Karuntu, M.M.	IV/c	Penanggungjawab	Inspektorat IV	390.000	-	450.000	225.000	1.065.00	Mei
						2	Herian Asiani Mandat, S.E., M.M. C	IV/c	Daltu	Inspektorat IV	390.000	-	450.000	840.00		
						3	Firmansyah Chaniago, S.E., M.M.	IV/a	Dalnus	Inspektorat IV	390.000	-	450.000	840.00		
						4	Budi Herawati, S.Sos.	III/c	Ketua	Inspektorat IV	390.000	-	450.000	840.00		
						5	Achmad Nuryadi, S.E	III/a	Anggota	Inspektorat IV	390.000	-	450.000	840.00		
						6	Ni Nyoman Triana Anggra Emi, S.TI	III/a	Anggota	Inspektorat IV	390.000	-	450.000	840.00		
						Jumlah										

Keg	Pel. Keg.	Nama Kegiatan	Propinsi	Hari	Jumlah Pegawai	N a m a	Gol.	Jabatan	Bagian	(Rp. X 1.000)					Ket.	
										U. Harian	Penginapan	Transport	Representatif	Jumlah		
3	IT-IV	Reviu Revisi Anggaran Pada Direktorat Jenderal Perhubungan Darat	Jawa Barat	3	5	1	Capt. Weku Frederik Karuntu, M.M.	IV/c	Penanggungjawab	Inspektorat IV	1.290.000	1.140.000	600.000	450.000	3.480.00	Oktober
						2	Herian Asiani Mandat, S.E., M.M. C	IV/c	Daltu	Inspektorat IV	1.290.000	1.140.000	600.000	3.030.00		
						3	Wayne Sepriadi, S.E., M.MTr., QIA	III/c	Dalnus	Inspektorat IV	1.290.000	1.140.000	600.000	3.030.00		
						4	Sandy Dimas Permadi, S.T., M.M.Tr.	III/c	Ketua	Inspektorat IV	1.290.000	1.140.000	600.000	3.030.00		
						5	Khairullah, S.E., M.A.	III/b	Anggota	Inspektorat IV	1.290.000	1.140.000	600.000	3.030.00		
						6	Muhammad Martha Adiputra, S.T., M	III/b	Anggota	Inspektorat IV	1.290.000	1.140.000	600.000	3.030.00		
						Jumlah										

Keg	Pel. Keg.	Nama Kegiatan	Propinsi	Hari	Jumlah Pegawai	N a m a	Gol.	Jabatan	Bagian	(Rp. X 1.000)					Ket.	
										U. Harian	Penginapan	Transport	Representatif	Jumlah		
4	IT-IV	Reviu Revisi Anggaran Pada Direktorat Jenderal Perkeretaapian	K.I. JAKAR	3	5	1	Capt. Weku Frederik Karuntu, M.M.	IV/c	Penanggungjawab	Inspektorat IV	390.000	-	450.000	225.000	1.065.00	Juli
						2	Ir. Gunawan Susilotomo, QIA, C.Fr.A	IV/d	Daltu	Inspektorat IV	390.000	-	450.000	840.00		
						3	Wijayanto Aris, S.T., M.T	III/d	Dalnus	Inspektorat IV	390.000	-	450.000	840.00		
						4	Budi Herawati, S.Sos.	III/c	Ketua	Inspektorat IV	390.000	-	450.000	840.00		
						5	Lukman Gunadi, S.SrT, M.MTr	III/d	Anggota	Inspektorat IV	390.000	-	450.000	840.00		
						6	Hera Novianti, S.E., M.Ak.	III/c	Anggota	Inspektorat IV	390.000	-	450.000	840.00		
						Jumlah										

**USULAN KEGIATAN REVIU REVISI ANGGARAN
INSPEKTORAT IV TAHUN 2021**

Keg	Pel. Keg.	Nama Kegiatan	Propinsi	Hari	Jumlah Pegawai	N a m a	Gol.	Jabatan	Bagian	(Rp. X 1.000)					Ket.	
										U. Hartan	Penginapan	Transport	Representatif	Jumlah		
5	IT-IV	Reviu Revisi Anggaran Pada Direktorat Jenderal Perhubungan Laut	K.I JAKAR	3	5	1	Capt. Weku Frederik Karuntu, M.M.	IV/c	Penanggungjawab	Inspektorat IV	390.000	-	450.000	225.000	1.065.00	Desember
						2	Herian Asiani Mandat, S.E., M.M. C	IV/c	Daltu	Inspektorat IV	390.000	-	450.000	840.00		
						3	Imam Sulistiyo, S.E., M.A.	IV/a	Dalnīs	Inspektorat IV	390.000	-	450.000	840.00		
						4	Firman	III/b	Ketua	Inspektorat IV	390.000	-	450.000	840.00		
						5	Sudharso Abdhi, S.E., QIA	III/c	Anggota	Inspektorat IV	390.000	-	450.000	840.00		
						6	Wahyu Hardono, S.E., M.A.	III/c	Anggota	Inspektorat IV	390.000	-	450.000	840.00		
						Jumlah										

INSPEKTUR IV



WEKU FREDERIK KARUNTU
Pembina Utama Muda (IV/c)
NIP. 19660914 199703 1 002

**USULAN KEGIATAN EVALUASI SAKIP KEMENTERIAN PERHUBUNGAN
INSPEKTORAT IV TAHUN 2021**

Keg	Pet. Keg.	Nama Kegiatan	Propinsi	Hari	Jumlah Pegawai	N a m a	Gol.	Jabatan	Bagian	(Rp. X 1.000)				Ket.	
										U. Harian	U. Penginapan	U. Transp.	Jumlah		
1	IT-IV	Pemantauan dan Pemutakhiran Tindak Lanjut Hasil Evaluasi atas Impelementasi Sistem Akuntabilitas Kinerja Instansi Pemerintah (SAKIP) Unit Kerja Eselon I Tahun 2019	KI JAKARTA	3	30	1	Capt. Weku Frederik Karuntu, M.M.	IV/c	Inspektur IV	Inpektorat IV	390.000	1.299.000	450.000	2.139.000	Januari
						2	Betty Butar Butar, S.E., M.M.	IV/a	Auditor Madya	Inpektorat IV	390.000	1.299.000	450.000	2.139.000	
						3	Imam Sulistiyono, S.E., M.A.	IV/a	Auditor Madya	Inpektorat IV	390.000	1.299.000	450.000	2.139.000	
						4	Nuriah Diniarti, S.E., M.T.	IV/a	Kasubag Tata Usaha Inspektorat IV	Inpektorat IV	390.000	1.299.000	450.000	2.139.000	
						5	Wijayanto Aris, S.T., M.T.	III/d	Auditor Muda	Inpektorat IV	390.000	1.299.000	450.000	2.139.000	
						6	Lukman Gunadi, S.Si.T., M.M.Tr.	III/d	Auditor Pertama	Inpektorat IV	390.000	1.299.000	450.000	2.139.000	
						7	Dodi Tresna Yudianta, S.E., M.Sc.	III/d	Auditor Muda	Inpektorat IV	390.000	1.299.000	450.000	2.139.000	
						8	Rubani, S.T., C.Fr.A.	III/c	Auditor Muda	Inpektorat IV	390.000	1.299.000	450.000	2.139.000	
						9	Hera Novianti, S.E., M.Ak.	III/c	Auditor Muda	Inpektorat IV	390.000	1.299.000	450.000	2.139.000	
						10	Muhammad Sofiyuddin, S.T.	III/c	Auditor Muda	Inpektorat IV	390.000	1.299.000	450.000	2.139.000	
						11	Ayis Suti Wibowo, S.Psi. MAP	III/c	Auditor Pertama	Inpektorat IV	390.000	1.299.000	450.000	2.139.000	
						12	Diana Samosir, S.Sos.	III/c	Auditor Pertama	Inpektorat IV	390.000	1.299.000	450.000	2.139.000	
						13	Anggun Trisiswani, S.E., M.E.	III/c	Auditor Muda	Inpektorat I	390.000	1.299.000	450.000	2.139.000	
						14	Aulia Widiastuti, S.T., M.T.	III/c	Auditor Muda	Inpektorat I	390.000	1.299.000	450.000	2.139.000	
						15	Muchammad Rezky Aditya, S.E., M.Sc.	III/c	Auditor Muda	Inpektorat I	390.000	1.299.000	450.000	2.139.000	
						16	Arthur Michael, S.E., M.M.	III/c	Auditor Muda	Inpektorat I	390.000	1.299.000	450.000	2.139.000	
						17	Wayne Sepriadi, S.E., M.M.Tr., QIA	III/c	Auditor Muda	Inpektorat I	390.000	1.299.000	450.000	2.139.000	
						18	Marolop Martin Leonard, S.T.	III/b	Auditor Pertama	Inpektorat I	390.000	1.299.000	450.000	2.139.000	
						19	Mira Rahayu Siruhaji, S.H.	III/b	Auditor Pertama	Inpektorat II	390.000	1.299.000	450.000	2.139.000	
						20	Laurentius Bagus Permana, S.T.	III/b	Auditor Pertama	Inpektorat II	390.000	1.299.000	450.000	2.139.000	
						21	Bekti Marwanto, S.E.	III/b	Auditor Pertama	Inpektorat II	390.000	1.299.000	450.000	2.139.000	
						22	Maulana Hakim, S.E.	III/b	Auditor Pertama	Inpektorat II	390.000	1.299.000	450.000	2.139.000	
						23	Achmad Faizun, S.T.	III/b	Auditor Pertama	Inpektorat III	390.000	1.299.000	450.000	2.139.000	
						24	Sudharso Abdhi, S.E., QIA	III/b	Auditor Muda	Inpektorat III	390.000	1.299.000	450.000	2.139.000	
						25	Erika Aviyanti, S.AP	III/b	Auditor Pertama	Inpektorat III	390.000	1.299.000	450.000	2.139.000	
						26	Firman	III/b	Auditor Pertama	Inpektorat III	390.000	1.299.000	450.000	2.139.000	
						27	Wahyu Christasto, S.T., M.Sc.	III/b	Analisis Laporan Hasil Audit ITJEN, BPK, BPKP	Inpektorat IV	390.000	1.299.000	450.000	2.139.000	
						28	Aryadi Prakoso, S.T., C.Fr.A.	III/a	Analisis Laporan Hasil Audit ITJEN, BPK, BPKP	Inpektorat IV	390.000	1.299.000	450.000	2.139.000	
						29	Tri Handoyo Mukti	II/d	Analisis Data	Inpektorat IV	390.000	1.299.000	450.000	2.139.000	
						30	Rully Noor Tresnaningtyas, A.Md KA	II/c	Pengolah Data Administrasi Umum	Inpektorat IV	390.000	1.299.000	450.000	2.139.000	
Jumlah										11.700.00	38.970.00	13.500.00	64.170.00		

**USULAN KEGIATAN EVALUASI SAKIP KEMENTERIAN PERHUBUNGAN
INSPEKTORAT IV**

Keg	Pef. Keg.	Nama Kegiatan	Propinsi	Hari	Jumlah Pegawai	N a m a	Gol.	Jabatan	Bagian	(Rp. X:1.000)				Ket.	
										U. Harian	U. Penginapan	U. Transp.	Jumlah		
2	IT-IV	Bimtek SAKIP dengan Narsum Menpan "Pelaksanaan Evaluasi atas Implementasi SAKIP Unit Kerja Eselon I Kementerian Perhubungan"	Jawa Barat	3	30	1	Capt. Weku Frederik Karuntu, M.M	IV/c	Inspektur IV	Inpektorat IV	450.000	1,644.000	600.000	2,694.000	April
						2	Betty Butar Butar, S.E., M.M	IV/a	Auditor Madya	Inpektorat IV	450.000	1,644.000	600.000	2,694.00	
						3	Imam Sulistiyono, S.E., M.A	IV/a	Auditor Madya	Inpektorat IV	450.000	1,644.000	600.000	2,694.00	
						4	Nuriah Diniarti, S.E., M.T.	IV/a	Kasubag Tata Usaha Inspektorat IV	Inpektorat IV	450.000	1,644.000	600.000	2,694.00	
						5	Wijayanto Aris, S.T., M.T.	III/d	Auditor Muda	Inpektorat IV	450.000	1,644.000	600.000	2,694.00	
						6	Lukman Gunadi, S.Si.T., M.MTr	III/d	Auditor Pertama	Inpektorat IV	450.000	1,644.000	600.000	2,694.00	
						7	Dodi Tresna Yudiantna, S.E., M.Sc.	III/d	Auditor Muda	Inpektorat IV	450.000	1,644.000	600.000	2,694.00	
						8	Rubani, S.T., C.Fr.A	III/c	Auditor Muda	Inpektorat IV	450.000	1,644.000	600.000	2,694.00	
						9	Hera Novianti, S.E., M.Ak.	III/c	Auditor Muda	Inpektorat IV	450.000	1,644.000	600.000	2,694.00	
						10	Muhammad Sofiyuddin, S.T	III/c	Auditor Muda	Inpektorat IV	450.000	1,644.000	600.000	2,694.00	
						11	Ayis Suti Wibowo, S.Psi. MAP	III/c	Auditor Pertama	Inpektorat IV	450.000	1,644.000	600.000	2,694.00	
						12	Diana Samosir, S.Sos	III/c	Auditor Pertama	Inpektorat IV	450.000	1,644.000	600.000	2,694.00	
						13	Anggun Trisiswani, S.E., M.E	III/c	Auditor Muda	Inpektorat I	450.000	1,644.000	600.000	2,694.00	
						14	Aulia Widiastuti, S.T., M.T.	III/c	Auditor Muda	Inpektorat I	450.000	1,644.000	600.000	2,694.00	
						15	Muchammad Rezky Aditya, S.E., M.Sc.	III/c	Auditor Muda	Inpektorat I	450.000	1,644.000	600.000	2,694.00	
						16	Arthur Michael, S.E., M.M	III/c	Auditor Muda	Inpektorat I	450.000	1,644.000	600.000	2,694.00	
						17	Wayne Sepnadi, S.E., M.MTr., QIA	III/c	Auditor Muda	Inpektorat I	450.000	1,644.000	600.000	2,694.00	
						18	Marolop Martin Leonard, S.T	III/b	Auditor Pertama	Inpektorat I	450.000	1,644.000	600.000	2,694.00	
						19	Mira Rahayu Sinuhaji, S.H	III/b	Auditor Pertama	Inpektorat II	450.000	1,644.000	600.000	2,694.00	
						20	Laurentius Bagus Permana, S.T	III/b	Auditor Pertama	Inpektorat II	450.000	1,644.000	600.000	2,694.00	
						21	Bekti Marwanto, S.E	III/b	Auditor Pertama	Inpektorat II	450.000	1,644.000	600.000	2,694.00	
						22	Maulana Hakim, S.E	III/b	Auditor Pertama	Inpektorat II	450.000	1,644.000	600.000	2,694.00	
						23	Achmad Faizun, S.T	III/b	Auditor Pertama	Inpektorat III	450.000	1,644.000	600.000	2,694.00	
						24	Sudharso Abdi, S.E., QIA	III/b	Auditor Muda	Inpektorat III	450.000	1,644.000	600.000	2,694.00	
						25	Erika Aviyanti, S.AP	III/b	Auditor Pertama	Inpektorat III	450.000	1,644.000	600.000	2,694.00	
						26	Firman	III/b	Auditor Pertama	Inpektorat III	450.000	1,644.000	600.000	2,694.00	
						27	Wahyu Chrismasto, S.T., M.Sc	III/b	Analisis Laporan Hasil Audit ITJEN, BPK, BPKP	Inpektorat IV	450.000	1,644.000	600.000	2,694.00	
						28	Aryadi Prakoso, S.T., C.Fr.A	III/a	Analisis Laporan Hasil Audit ITJEN, BPK, BPKP	Inpektorat IV	450.000	1,644.000	600.000	2,694.00	
						29	Tri Handoyo Mukti	II/d	Analisis Data	Inpektorat IV	450.000	1,644.000	600.000	2,694.00	
						30	Rully Noor Tresnaningtyas, A.Md KA	II/c	Pengolah Data Administrasi Umum	Inpektorat IV	450.000	1,644.000	600.000	2,694.00	
Jumlah										13,500.00	49,320.00	18,000.00	80,820.00		

**USULAN KEGIATAN EVALUASI SAKIP KEMENTERIAN PERHUBUNGAN
INSPEKTORAT IV**

Keg	Pef. Keg.	Nama Kegiatan	Propinsi	Hari	Jumlah Pegawai	N a m a	Gol.	Jabatan	Bagian	(Rp. X 1.000)				Ket.	
										U. Harian	U. Penginapan	U. Transp.	Jumlah		
3	IT-IV	Pendampingan Menpan dalam pelaksanaan evaluasi SAKIP tingkat Es I Kementerian Perhubungan pada: 1. Sekretariat Jenderal 2. Badan Pengembangan SDM Perhubungan, 3. Badan Penelitian & Pengembangan Perhubungan; 4. Inspektorat Jenderal, 5. Badan Pengelola Transportasi Jabodetabek	Jawa Barat	5	30	1	Capt Weku Frederik Karuntu, M.M.	IV/c	Inspektur IV	Inpektorat IV	750.000	3.288.000	600.000	4.638.000	Mei
						2	Betty Butar Butar, S.E., M.M.	IV/a	Auditor Madya	Inpektorat IV	750.000	3.288.000	600.000	4.638.000	
						3	Imam Sulistyo, S.E., M.A	IV/a	Auditor Madya	Inpektorat IV	750.000	3.288.000	600.000	4.638.000	
						4	Nuriah Diniarti, S.E., M.T.	IV/a	Kasubag Tala Usaha Inspektorat IV	Inpektorat IV	750.000	3.288.000	600.000	4.638.000	
						5	Wijayanto Aris, S.T., M.T	III/d	Auditor Muda	Inpektorat IV	750.000	3.288.000	600.000	4.638.000	
						6	Lukman Gunadi, S.Si.T, M.MTr	III/d	Auditor Pertama	Inpektorat IV	750.000	3.288.000	600.000	4.638.000	
						7	Dodi Tresna Yudiantna, S.E., M.Sc.	III/d	Auditor Muda	Inpektorat IV	750.000	3.288.000	600.000	4.638.000	
						8	Rubani, S.T., C.Fr.A	III/c	Auditor Muda	Inpektorat IV	750.000	3.288.000	600.000	4.638.000	
						9	Hera Novianti, S.E., M.Ak	III/c	Auditor Muda	Inpektorat IV	750.000	3.288.000	600.000	4.638.000	
						10	Muhammad Sofiyuddin, S.T	III/c	Auditor Muda	Inpektorat IV	750.000	3.288.000	600.000	4.638.000	
						11	Ayis Suti Wibowo, S.Psi. MAP	III/c	Auditor Pertama	Inpektorat IV	750.000	3.288.000	600.000	4.638.000	
						12	Diana Samosir, S.Sos	III/c	Auditor Pertama	Inpektorat IV	750.000	3.288.000	600.000	4.638.000	
						13	Anggun Triswani, S.E., M.E.	III/c	Auditor Muda	Inpektorat I	750.000	3.288.000	600.000	4.638.000	
						14	Aulia Widiastuti, S.T., M.T.	III/c	Auditor Muda	Inpektorat I	750.000	3.288.000	600.000	4.638.000	
						15	Muchammad Rezky Aditya, S.E, M.Sc	III/c	Auditor Muda	Inpektorat I	750.000	3.288.000	600.000	4.638.000	
						16	Arthur Michael, S.E, M.M	III/c	Auditor Muda	Inpektorat I	750.000	3.288.000	600.000	4.638.000	
						17	Wayne Sepriadi, S.E., M.MTr., QIA	III/c	Auditor Muda	Inpektorat I	750.000	3.288.000	600.000	4.638.000	
						18	Marolop Martin Leonard, S.T.	III/b	Auditor Pertama	Inpektorat I	750.000	3.288.000	600.000	4.638.000	
						19	Mira Rahayu Sinuhaji, S.H	III/b	Auditor Pertama	Inpektorat II	750.000	3.288.000	600.000	4.638.000	
						20	Laurentius Bagus Permana, S.T.	III/b	Auditor Pertama	Inpektorat II	750.000	3.288.000	600.000	4.638.000	
						21	Bekti Marwanto, S.E.	III/b	Auditor Pertama	Inpektorat II	750.000	3.288.000	600.000	4.638.000	
						22	Maulana Hakim, S.E.	III/b	Auditor Pertama	Inpektorat II	750.000	3.288.000	600.000	4.638.000	
						23	Achmad Faizun, S.T.	III/b	Auditor Pertama	Inpektorat III	750.000	3.288.000	600.000	4.638.000	
						24	Sudharso Abdhi, S.E., QIA	III/b	Auditor Muda	Inpektorat III	750.000	3.288.000	600.000	4.638.000	
						25	Erika Aviyanti, S.AP	III/b	Auditor Pertama	Inpektorat III	750.000	3.288.000	600.000	4.638.000	
						26	Firman	III/b	Auditor Pertama	Inpektorat III	750.000	3.288.000	600.000	4.638.000	
						27	Wahyu Chrismasto, S.T, M.Sc	III/b	Analisis Laporan Hasil Audit ITJEN, BPK, BPKP	Inpektorat IV	750.000	3.288.000	600.000	4.638.000	
						28	Aryadi Prakoso, S.T., C.Fr.A	III/a	Analisis Laporan Hasil Audit ITJEN, BPK, BPKP	Inpektorat IV	750.000	3.288.000	600.000	4.638.000	
						29	Tri Handoyo Mukti	II/d	Analisis Data	Inpektorat IV	750.000	3.288.000	600.000	4.638.000	
						30	Rully Noor Tresnaningtyas, A.Md.KA	II/c	Pengolah Data Administrasi Umum	Inpektorat IV	750.000	3.288.000	600.000	4.638.000	
									Paket Meeting Undangan E-1					24.000.00	
Jumlah										22.500.00	98.640.00	18.000.00	163.140.00		

**USULAN KEGIATAN EVALUASI SAKIP KEMENTERIAN PERHUBUNGAN
INSPEKTORAT IV**

Keg	Ref. Keg.	Nama Kegiatan	Propinsi	Hari	Jumlah Pegawai	N a m a	Gol.	Jabatan	Bagian	(Rp. x 1.000)				Ket.	
										U. Harian	U. Penginapan	U. Transp.	Jumlah		
4	IT-IV	Bimtek Sakip	D.K.I. JAKARTA	2	30	1	Capt. Weku Frederik Karuntu, M.M	IV/c	Inspektur IV	Inpektorat IV	260.000	866.000	300.000	1.426.000	Maret
						2	Betty Butar Butar, S.E., M.M.	IV/a	Auditor Madya	Inpektorat IV	260.000	866.000	300.000	1.426.000	
						3	Imam Sulistiyo, S.E., M.A	IV/a	Auditor Madya	Inpektorat IV	260.000	866.000	300.000	1.426.000	
						4	Nuriah Diniarti, S.E., M.T.	IV/a	Kasubag Tata Usaha Inspektorat IV	Inpektorat IV	260.000	866.000	300.000	1.426.000	
						5	Wijayanto Aris, S.T., M.T.	III/d	Auditor Muda	Inpektorat IV	260.000	866.000	300.000	1.426.000	
						6	Lukman Gunadi, S.SiT, M.MTr	III/d	Auditor Pertama	Inpektorat IV	260.000	866.000	300.000	1.426.000	
						7	Dodi Tresna Yudiantna, S.E., M.Sc.	III/d	Auditor Muda	Inpektorat IV	260.000	866.000	300.000	1.426.000	
						8	Rubani, S.T., C.Fr.A	III/c	Auditor Muda	Inpektorat IV	260.000	866.000	300.000	1.426.000	
						9	Hera Novianti, S.E., M.Ak.	III/c	Auditor Muda	Inpektorat IV	260.000	866.000	300.000	1.426.000	
						10	Muhammad Sofiyuddin, S.T	III/c	Auditor Muda	Inpektorat IV	260.000	866.000	300.000	1.426.000	
						11	Ayis Suti Wibowo, S.Psi. MAP	III/c	Auditor Pertama	Inpektorat IV	260.000	866.000	300.000	1.426.000	
						12	Diana Samosir, S.Sos.	III/c	Auditor Pertama	Inpektorat IV	260.000	866.000	300.000	1.426.000	
						13	Anggun Trisiswani, S.E., M.E	III/c	Auditor Muda	Inpektorat I	260.000	866.000	300.000	1.426.000	
						14	Aulia Widiastuti, S.T., M.T.	III/c	Auditor Muda	Inpektorat I	260.000	866.000	300.000	1.426.000	
						15	Muchammad Rezky Aditya, S.E, M.Sc.	III/c	Auditor Muda	Inpektorat I	260.000	866.000	300.000	1.426.000	
						16	Arthur Michael, S.E, M.M	III/c	Auditor Muda	Inpektorat I	260.000	866.000	300.000	1.426.000	
						17	Wayne Sepriadi, S.E., M.MTr., QIA	III/c	Auditor Muda	Inpektorat I	260.000	866.000	300.000	1.426.000	
						18	Marolop Martin Leonard, S.T.	III/b	Auditor Pertama	Inpektorat I	260.000	866.000	300.000	1.426.000	
						19	Mira Rahayu Sinuhaji, S.H.	III/b	Auditor Pertama	Inpektorat II	260.000	866.000	300.000	1.426.000	
						20	Laurentius Bagus Permana, S.T	III/b	Auditor Pertama	Inpektorat II	260.000	866.000	300.000	1.426.000	
						21	Bekti Marwanto, S.E	III/b	Auditor Pertama	Inpektorat II	260.000	866.000	300.000	1.426.000	
						22	Maulana Hakim, S.E	III/b	Auditor Pertama	Inpektorat II	260.000	866.000	300.000	1.426.000	
						23	Achmad Faizun, S.T	III/b	Auditor Pertama	Inpektorat III	260.000	866.000	300.000	1.426.000	
						24	Sudharso Abdhi, S.E., QIA	III/b	Auditor Muda	Inpektorat III	260.000	866.000	300.000	1.426.000	
						25	Erika Aviyanti, S AP	III/b	Auditor Pertama	Inpektorat III	260.000	866.000	300.000	1.426.000	
						26	Firman	III/b	Auditor Pertama	Inpektorat III	260.000	866.000	300.000	1.426.000	
						27	Wahyu Christasto, S.T, M.Sc.	III/b	Analisis Laporan Hasil Audit ITJEN, BPK, BPKP	Inpektorat IV	260.000	866.000	300.000	1.426.000	
						28	Aryadi Prakoso, S.T., C.Fr.A	III/a	Analisis Laporan Hasil Audit ITJEN, BPK, BPKP	Inpektorat IV	260.000	866.000	300.000	1.426.000	
						29	Tri Handoyo Mukti	II/d	Analisis Data	Inpektorat IV	260.000	866.000	300.000	1.426.000	
						30	Rully Noor Tresnaninglyas, A.Md.KA	II/c	Pengolah Data Administrasi Umum	Inpektorat IV	260.000	866.000	300.000	1.426.000	
Jumlah										7.800.00	25.980.00	9.000.00	42.780.00		

INSPEKTUR IV


WEKU FREDERIK KARUNTU
Pembina Utama Muda (IV/c)
NIP. 19660914 199703 1 002

**USULAN KEGIATAN PEMBINAAN EVALUASI SPIP
INSPEKTORAT IV**

Keg	Pel. Keg.	Nama Kegiatan	Propinsi	Hari	Jumlah Pegawai	N a m a	Gol.	Jabatan	Bagian	(Rp. X 1.000)					Ket.	
										U. Harian	Fullboard	Tiket Pesawat	U.Transp	Jumlah		
1	IT-IV	Pembinaan Evaluasi SPIP Eselon I Direktorat Jenderal Perkeretaapian	D.K.I JAKARTA	3	6										Juli	
						1	Capt. Weku Frederik Karuntu, M.M.	IV/c	Inspektur IV	Inspektorat IV	390.00	1,299.00		450.00		2,139.00
						2	Herian Asiani Mandat, S.E., M.M., C.Fr.A	IV/c	Auditor Madya	Inspektorat IV	390.00	1,299.00		450.00		2,139.00
						3	Wayne Sepriadi, S.E., M.MTr., QIA	III/c	Auditor Muda	Inspektorat IV	390.00	1,299.00		450.00		2,139.00
						4	Khairullah, S.E., M.A.	III/b	Auditor Pertama	Inspektorat IV	390.00	1,299.00		450.00		2,139.00
						5	Nur Fahrudin, S.T.	III/b	Auditor Pertama	Inspektorat IV	390.00	1,299.00		450.00		2,139.00
						6	Wenny Rahmadhani Nasution, S.T.	III/a	lah Data Administrasi	Inspektorat IV	390.00	1,299.00		450.00		2,139.00
							Paket Meeting Undangan									12,990.00
	Jumlah							2,340.00	7,794.00		2,700.00	25,824.00				

INSPEKTOR IV



WEKU FREDERIK KARUNTU
Pembina Utama Muda (IV/c)
NIP. 19660914 199703 1 002

**USULAN PERJALANAN DINAS INSPEKTORAT IV
INSPEKTORAT JENDERAL KEMENTERIAN PERHUBUNGAN T.A. 2021**

No.	KETERANGAN	Lokasi OA	Hari	Pelaksana Kegiatan			Biaya Perjalanan Dinas DN					Jumlah (Rp.x1000)	RMA
				Nama	Gol.	Jabatan	Uang Harian	Biaya Hotel	Pesawat	Taxi	Lain-2		
1	Monitoring Angkutan Lebaran Terpadu Tahun 2021 (1442 H)	Sumsel	5	Capt. Weku Frederik Karuntu, M.M.	IV/c	Inspektur IV	2,900.00	5,042.00	8,193.00	1,482.00	750.00	18,367.00	7 s.d 10 Mei
			5	Wahyu Hardono, S.E., M.A.	III/b	Auditor Muda	2,900.00	1,658.00	8,193.00	1,482.00		14,233.00	
			5	Manuelman HC Rido Sihite, A.Md	II/c	PDAU	2,900.00	1,658.00	8,193.00	1,482.00		14,233.00	
2	Monitoring Angkutan Lebaran Terpadu Tahun 2021 (1442 H)	Kepulauan Riau	5	Capt. Weku Frederik Karuntu, M.M.	IV/c	Inspektur IV	1,850.00	4,148.00	3,200.00	876.00		10,074.00	7 s.d 10 Mei
			5	Erika Aviyanti, S. AP	III/b	Auditor Pertama	1,850.00	2,080.00	3,200.00	876.00		8,006.00	
			5	Nur Fahrudin, S.T.	III/b	Auditor Pertama	1,850.00	2,600.00	3,200.00	876.00		8,526.00	
Jumlah							14,250.00	17,186.00	34,179.00	7,074.00	750.00	73,439.00	

INSPEKTUR IV



WEKU FREDERIK KARUNTU
Pembina Utama Muda (IV/c)
NIP. 19660914 199703 1 002

USULAN PERJALANAN DINAS INSPEKTORAT V
INSPEKTORAT JENDERAL KEMENTERIAN PERHUBUNGAN T.A. 2020

No.	KETERANGAN	Lokasi OA	HA	Pelaksana Kegiatan			Biaya Perjalanan Dinas DN					Jumlah (Rp.x1000)	RMA
				Nama	Gol.	Jabatan	Uang Harian	Biaya Hotel	Pesawat	Taxi	Lain-2		
1	NATARU TERPADU TA 2021	Kalbar	5	Capt. Weku Frederik Karuntu, M.M.	IV/c	Inspektur IV	1,900.00	4,500.00	2,781.00	1,340.00	600.00	11,121.00	21 s.d 24 Desember
				Wahyu Hardono, S.E., M.A.	III/b	Auditor Muda	1,900.00	2,152.00	2,781.00	1,340.00		8,173.00	
				Ni Nyoman Triana Anggra Emi, S.TI	II/c	PDAU	1,900.00	2,152.00	2,781.00	1,340.00		8,173.00	
2		Lampung	5	Wayne Sepriadi, S.E., M.MTr., QIA	IV/c	Inspektur IV	1,850.00	4,848.00	1,582.00	994.00	9,274.00		
				Muhammad Martha Adiputra, S.T., M	III/b	Auditor Pertama	1,850.00	2,080.00	1,582.00	994.00	6,506.00		
				Elson Albetri, S.E., M.M.	III/b	Auditor Pertama	1,850.00	650.00	1,582.00	994.00	3,776.00		
Jumlah							11,250.00	15,082.00	13,089.00	7,002.00	600.00	47,023.00	

INSPEKTUR IV



WEKU FREDERIK KARUNTU
Pembina Utama Muda (IV/c)
NIP. 19660914 199703 1 002

USULAN PERJALANAN DINAS INSPEKTORAT IV
INSPEKTORAT JENDERAL KEMENTERIAN PERHUBUNGAN T.A. 2021

No.	KETERANGAN	Lokasi OA	Hari	Pelaksana Kegiatan			Biaya Perjalanan Dinas DN					Jumlah (Rp.x1000)	RMA
				Nama	Gol.	Jabatan	Uang Harian	Biaya Hotel	Pesawat	Taxi	Lain-2		
1	Pedampingan DPR RI	Papua	5	Ir. Gunawan Susilotomo, QIA, C.Fr.A	IV/c	Auditor Utama	2,900.00	5,042.00	8,193.00	862.00	620.00	17,617.00	Mei
			5	Imam Sulistiyo, S.E., M.A.	IV/a	Auditor Madya	2,900.00	1,658.00	8,193.00	862.00	620.00	14,233.00	
			5	Aryadi Prakoso, S.T., C.Fr.A	III/a	Analisis LHA	2,900.00	1,658.00	8,193.00	862.00	620.00	14,233.00	
2	Pedampingan DPR RI	Kalbar	4	Ir. Gunawan Susilotomo, QIA, C.Fr.A	IV/c	Auditor Utama	1,520.00	3,375.00	2,781.00	270.00	620.00	8,566.00	Juni
			4	Rubani, S.T., C.Fr.A	III/c	Auditor Muda	1,520.00	1,614.00	2,781.00	270.00	620.00	6,805.00	
			4	Rully Noor Tresnaningtyas, A.Md.KA	II/c	PDAU	1,520.00	1,614.00	2,781.00	270.00	620.00	6,805.00	
3	Pedampingan DPR RI	Lampung	3	Capt. Weku Frederik Karuntu, M.M.	IV/c	Inspektur IV	1,140.00	2,280.00	1,582.00	374.00	620.00	5,996.00	November
			3	Widyowati Santoso, S.E., M.Si., QIA., C.Fr.A	III/d	Auditor Muda	1,140.00	800.00	1,582.00	374.00	620.00	4,516.00	
			3	Naim Malawat, S.T.	III/a	PDAU	1,140.00	800.00	1,582.00	374.00	620.00	4,516.00	
4	Pedampingan Kunja Inspektur	Sumatera Selatan	3	Capt. Weku Frederik Karuntu, M.M.	IV/c	Inspektur IV	1,230.00	2,152.00	2,268.00	256.00	620.00	6,526.00	Mei
			3	Nuriah Diniarti, S.E., M.T.	IV/a	Kasubag TU	1,230.00	2,152.00	2,268.00	256.00	620.00	6,526.00	
			3	Sandy Dimas Permadi, S.T., M.M.Tr., C.Fr.A	III/c	Auditor Muda	1,230.00	2,152.00	2,268.00	256.00	620.00	6,526.00	
5	Pedampingan Kunja Inspektur	Gorontalo	4	Capt. Weku Frederik Karuntu, M.M.	IV/c	Inspektur IV	1,480.00	2,292.00	4,824.00	256.00	620.00	9,472.00	Oktober
			4	Beny Pahinguan, S.E., M.Ak.	III/b	Auditor Pertama	1,480.00	2,292.00	4,824.00	256.00	620.00	9,472.00	
			4	Rendi Ferdillah, S.S.T.Pel	III/a	Calon Auditor	1,480.00	2,292.00	4,824.00	256.00	620.00	9,472.00	
Jumlah							23,700.00	31,021.00	51,018.00	5,511.00	9,300.00	131,281.00	

INSPEKTUR IV



WEKU FREDERIK KARUNTU
Pembina Utama Muda (IV/c)
NIP. 19660914 199703 1 002

**MONITORING DAN PEMANTAUAN KPBU
INSPEKTORAT IV TAHUN 2021**

No	No Tim	Nama Auditi	Jenis Audit	HA	Pelaksanaan Kegiatan			Rute Perjalanan	Blaya Perjalanan Dinas DN					Jumlah (Rp.x1000)	RMA
					Nama	Gol.	Jabatan		Uang Harian	Blaya Hotel	Tiket Pswat	Taxi	Lain-2		
		Penanggung Jawab		4	Inspektur IV	IV/c	P. Jawab	Sulawesi Tenggara	1,520.000	8,236.000	4,182.000	962.00	600.00	15,500.00	Oktober
	I	Pemantauan dan Monitoring KPBU	KPBU	4	Widyowati Santoso, S.E., M.Si., QIA., C.Fr.A	III/c	Ketua	Sulawesi Tenggara	1,520.000	3,891.000	4,182.000	962.00		10,555.00	
					Muhammad Martha Adiputra, S.T., M.E.	III/b	Anggota		1,520.00	2,358.000	4,182.000	962.00		9,022.00	
					Sri Sumarah, S.E.	III/b	Anggota		1,520.00	2,358.00	4,182.000	962.00		9,022.00	
					Erika Aviyanti, S. AP	III/b	Anggota		1,520.00	2,358.00	4,182.000	962.00		9,022.00	
		Jumlah							21,080.00	42,390.00	56,934.00	13,058.00	600.00	56,338.00	

INSPEKTUR IV



WEKU FREDERIK KARUNTU
Pembina Utama Muda (IV/c)
NIP. 19660914 199703 1 002

**MONITORING DAN PEMANTAUAN SBSN
INSPEKTORAT IV TAHUN 2021**

No	No Tim	Nama Audit	Jenis Audit	HA	Pelaksanaan Kegiatan			Rute Perjalanan	Biaya Perjalanan Dinas DN					Jumlah (Rp.x1000)	RMA
					Nama	Gol.	Jabatan		Uang Harian	Biaya Hotel	Tiket Pswat	Taxi	Lain-2		
		Penanggung Jawab		5	Inspektur IV	IV/c	P. Jawab	Papua	2,900.000	13,272.000	8,193.000	1,100.000	750.00	26,215.00	Mei
				5	Inspektur IV	IV/c	P. Jawab	D.K.I. JAKARTA	1,050.000	5,960.000	-	962.00	600.00	8,572.00	
I		Pemantauan dan Monitoring SBSN UPBU Nabire dan UPP Nabire	SBSN	4	Wayne Sepriadi, S.E., M.MTr., QIA	III/c	Ketua	Sulawesi Tenggara	1,520.000	3,891.000	4,182.000	962.00		10,555.00	
					Lukman Gunadi, S.SiT, M.MTr	III/d	Anggota		1,520.00	2,358.000	4,182.000	962.00		9,022.00	
					Handini Prastikasari, S.H.	III/b	Anggota		1,520.00	2,358.000	4,182.000	962.00		9,022.00	
					Nur Fahrudin, S.T.	III/b	Anggota		1,520.00	2,358.00	4,182.000	962.00		9,022.00	
II		Pemantauan dan Monitoring SBSN Jakban	SBSN	4	Rubani, S.T., C.Fr.A	III/c	Ketua	D.K.I. JAKARTA	840.000			750.00		1,590.00	
					Sri Sumarah, S.E.	III/c	Anggota		840.00			750.00		1,590.00	
					Wahyu Hardono, S.E., M.A.	III/b	Anggota		840.00			750.00		1,590.00	
					Muhammad Martha Adiputra, S.T., M.E.	III/b	Anggota		840.00			750.00		1,590.00	
					Wahyu Chrismasto, S.T., M.Sc.	III/b	Anggota		840.00			750.00		1,590.00	
		Jumlah							24,530.00	46,777.00	65,886.00	13,470.00	1,350.00	80,358.00	

INSPEKTUR IV



WEKU FREDERIK KARUNTU
Pembina Utama Muda (IV/c)
NIP. 19660914 199703 1 002

**MONITORING DAN PEMANTAUAN WISATA
INSPEKTORAT IV TAHUN 2021**

No	No Tim	Nama Auditi	Jenis Audit	Klas. Risk	HA	Pelaksanaan Kegiatan			Rute Perjalanan	Biaya Perjalanan Dinas DN			Jumlah (Rp.x1000)	RMA
						Nama	Gol.	Jabatan		Tiket Pswat	Taxi	Lain-2		
		Penanggung Jawab			4	Inspektur IV	IV	P. Jawab	Sulawesi Tenggara	4,182.000	962.000	750.00	13,591.00	Oktober
II		Monitoring Pembangunan Destinasi Wisata Wanci Wakatobi	KPBU		4	Firmansyah Chaniago, S.E., M.M.	IV/a	Ketua	Sulawesi Tenggara	4,182.000	962.000		10,555.000	
						Budi Herawati, S.Sos.	III/c	Anggota		4,182.000	962.000		9,022.000	
						Wahyu Hardono, S.E., M.A.	III/b	Anggota		4,182.000	962.000		9,022.000	
						Manuelman HC Rido Sihite, A.Md	II/c	Anggota		4,182.000	962.000		9,022.000	
		Jumlah								37,638.00	9,210.00	750.00	51,212.00	

INSPEKTUR IV



WEKU FREDERIK KARUNTU
Pembina Utama Muda (IV/c)
NIP. 19660914 199703 1 002

**MONITORING DAN PEMANTAUAN PSN
INSPEKTORAT IV TAHUN 2021**

No Tim	Nama Audit	Jenis Audit	HA	Pelaksanaan Kegiatan			Rute Perjalanan	Biaya Perjalanan Dinas DN					Jumlah (Rp.x1000)	RMA	
				Nama	Gol.	Jabatan		Uang Harian	Biaya Hotel	Tiket Pswat	Taxi	Lain-2			
	Penanggung Jawab			5	Inspektur IV	IV/c	P. Jawab	Papua	2,900.000	13,272.000	8,193.000	1,100.000	750.00	26,215.00	September
				4	Inspektur IV	IV/c	P. Jawab	Kalimantan Barat	1,520.000	4,614.000	2,781.000	962.00	600.00	10,477.00	
				3	Inspektur IV	IV/c	P. Jawab	Sumatera Selatan	1,140.000	6,166.000	2,268.000	620.00	450.00	10,644.00	
I	Pemantauan dan Monitoring PSN Bandara Baru Nabire	PSN		5	Wijayanto Aris, S.T., M.T.	III/d	Ketua	Papua	2,900.000	3,316.000	8,193.000	1,512.000	-	15,921.00	
					Khairullah, S.E., M.A.	III/b	Anggota		2,900.00	3,316.00	8,193.00	1,512.000	-	15,921.00	
					Handini Prastikasari, S.H.	III/b	Anggota		2,900.00	3,316.00	8,193.00	1,512.000	-	15,921.00	
					Prakash Wirakamandanu	III/a	Anggota		2,900.00	3,316.00	8,193.00	1,512.000	-	15,921.00	
II	Pemantauan dan Monitoring PSN Pelabuhan Kijing Kalimantan Barat	PSN		4	Widyowati Santoso, S.E., M.Si., QIA., C.Fr.A	III/d	Ketua	Kalimantan Barat	1,520.000	3,375.000	2,781.000	962.00	-	8,638.00	
					Wahyu Hardono, S.E., M.A.	III/b	Anggota		1,520.00	1,614.000	2,781.000	962.00	-	6,877.00	
					Achmad Nuryadi, S.E	III/a	Anggota		1,520.00	1,614.000	2,781.000	962.00	-	6,877.00	
					Naim Malawat, S.T.	III/a	Anggota		1,520.00	1,614.000	2,781.000	962.00	-	6,877.00	
III	Pemantauan dan Monitoring PSN Kereta Api Ringan Jakarta - Bandung	PSN		3	Ir. Gunawan Susilotomo, QIA, C.Fr.A	IV/c	Ketua	Jawa Barat	1,290.000	1,140.000	-	600.00	-	3,030.00	
					Nuriah Diniarti, S.E., M.T.	IV/a	Anggota		1,290.00	1,140.000	-	600.00	-	3,030.00	
					Elson Albetri, S.E., M.M.	III/b	Anggota		1,290.00	1,140.000	-	600.00	-	3,030.00	
					Wahyu Christasto, S.T., M.Sc.	III/b	Anggota		1,290.00	570.000	-	600.00	-	1,320.00	
IV	Pemantauan dan Monitoring PSN Kereta Api Logistik Lahat - Muara Enim - Prabumulih - Tarahan/ Lampung dan Prabumulih - Kertapati Palembang	PSN		4	Herian Asiani Mandat, S.E., M.M., C.Fr.A	IV/c	Ketua	Sumatera Selatan	1,520.000	2,583.000	2,268.000	876.00	-	7,247.00	
					Muhammad Martha Adiputra, S.T., M.E.	III/b	Anggota		1,520.00	2,583.000	2,268.000	876.00	-	7,247.00	
					Nur Fahrudin, S.T.	III/b	Anggota		1,520.00	2,583.000	2,268.000	876.00	-	7,247.00	
					Manuelman HC Rido Sihite, A.Md	III/a	Anggota		1,520.00	861.000	2,268.000	876.00	-	3,803.00	
	Jumlah								23,240.00	45,533.00	57,138.00	12,578.00	1,800.00	176,243.00	

INSPEKTUR IV



WEKU FREDERIK KARUNTU
Pembina Utama Muda (IV/c)
NIP. 19660914 199703 1 002

**MONITORING DAN PEMANTAUAN PADAT KARYA
INSPEKTORAT IV TAHUN 2021**

No	No Tim	Nama Auditi	Jenis Audit	HA	Pelaksanaan Kegiatan			Rute Perjalanan	Blaya Perjalanan Dinas DN					Jumlah (Rp.x1000)	RMA
					Nama	Gol.	Jabatan		Uang Harian	Biaya Hotel	Tiket Pswat	Taxi	Lain-2		
		Penanggung Jawab		3	Inspektur IV	IV/c	P. Jawab	Kepulauan Riau	1,110.000	3,708.000	2,888.000	962.000	750.00	9,418.00	September
				4	Inspektur IV	IV/c	P. Jawab	Sulawesi Tenggara	1,520.000	6,177.000	4,182.000	962.000	750.00	13,591.00	
I		Monitoring Padat Karya Kepulauan Riau	Monev	3	Wayne Sepriadi, S.E., M.MTr., QIA	III/c	Ketua	Kepulauan Riau	1,110.000	2,074.000	2,888.000	962.00		7,034.00	
					Sri Sumarah, S.E.	III/c	Anggota		1,110.00	1,584.000	2,888.000	962.00		6,544.00	
					Khairullah, S.E., M.A.	III/b	Anggota		1,110.00	1,584.000	2,888.000	962.00		6,544.00	
					Naim Malawat, S.T.	III/a	Anggota		1,110.00	1,584.00	2,888.000	962.00		6,544.00	
II		Monitoring Padat Karya Sulawesi Tenggara	Monev	4	Wijayanto Aris, S.T., M.T.	III/d	Ketua	Sulawesi Tenggara	1,520.000	2,358.000	4,182.000	962.000		9,022.00	
					Wahyu Hardono, S.E., M.A.	III/b	Anggota		1,520.00	2,358.00	4,182.00	962.000		9,022.00	
					Elson Albetri, S.E., M.M.	III/b	Anggota		1,520.00	2,358.00	4,182.00	962.000		9,022.00	
					Achmad Nuryadi, S.E	III/a	Anggota		1,520.00	2,358.00	4,182.00	962.000		9,022.00	
		Jumlah							11,630.00	21,015.00	29,746.00	9,620.00	1,500.00	85,763.00	

INSPEKTUR IV



WEKU FREDERIK KARUNTU
Pembina Utama Muda (IV/c)
NIP. 19660914 199703 1 002

**MONITORING DAN PEMANTAUAN ANGKUTAN UDARA HAJI
INSPEKTORAT IV TAHUN 2021**

No	No Tim	Nama Auditi	Jenis Audit	Klas. Risk	HA	Pelaksanaan Kegiatan			Rute Perjalanan	Biaya Perjalanan Dinas DN					Jumlah (Rp.x1000)	RMA
						Nama	Gol.	Jabatan		Uang Harian	Blaya Hotel	Tiket Pswat	Taxi	Lain-2		
1		Monitoring Angkutan Haji			20 20					120,000.00 120,000.00		50,000.00 50,000.00			170,000.00 170,000.00	Juli
		Jumlah								240,000.00	-	100,000.00	-	-	340,000.00	

INSPEKTUR IV



WEKU FREDERIK KARUNTU
Pembina Utama Muda (IV/c)
NIP. 19660914 199703 1 002

**USULAN KEGIATAN SOSIALISASI REVIU RKA KL
INSPEKTORAT IV TAHUN 2021**

Keg	Pel. Keg.	Nama Kegiatan	Propinsi	Hari	Jumlah Pegawai	N a m a	Gol.	Jabatan	Bagian	(Rp. X 1.000)					Ket.	
										U. Harian	Penginapan	Transport	Pesawat	Jumlah		
1	IT-IV	Sosialisasi Pagu Indikasi dan Pagu Anggaran	Papua	5	13	1	Capt. Weku Frederik Karuntu, M.M.	IV/c	Penanggungjawab	Inspektorat IV	2,900.000	10,084.000	1,482.000	8,193.000	22,659.00	April
						2	Herian Asiani Mandat, S.E., M.M., C.Fr	IV/c	Koordinator	Inspektorat IV	2,900.000	10,084.000	1,482.000	8,193.000	22,659.00	
						3	Betty Butar Butar, S.E., M.M.	IV/a	Ketua	Inspektorat IV	2,900.000	3,316.000	1,482.000	8,193.000	15,891.00	
						4	Firmansyah Chaniago, S.E., M.M.	IV/a	Anggota	Inspektorat IV	2,900.000	3,316.000	1,482.000	8,193.000	15,891.00	
						5	Imam Sulistiyo, S.E., M.A.	IV/a	Anggota	Inspektorat IV	2,900.000	3,316.000	1,482.000	8,193.000	15,891.00	
						6	Widyowati Santoso, S.E., M.Si., QIA., C	III/d	Anggota	Inspektorat IV	2,900.000	3,316.000	1,482.000	8,193.000	15,891.00	
						7	Khairullah, S.E., M.A.	III/b	Anggota	Inspektorat IV	2,900.000	3,316.000	1,482.000	8,193.000	15,891.00	
						8	Beny Pahinguan, S.E., M.Ak.	III/b	Anggota	Inspektorat IV	2,900.000	3,316.000	1,482.000	8,193.000	15,891.00	
						9	Ni Nyoman Triana Anggra Emi, S.TI	III/a	Anggota	Inspektorat IV	2,900.000	3,316.000	1,482.000	8,193.000	15,891.00	
						10	Rully Noor Tresnaningtyas, A.Md.KA	II/c	Anggota	Inspektorat IV	2,900.000	3,316.000	1,482.000	8,193.000	15,891.00	
							Paket Meeting Fullday								47,800.00	
	Jumlah					29,000.00	46,696.00	14,820.00	81,930.00	220,246.00						

Keg	Pel. Keg.	Nama Kegiatan	Propinsi	Hari	Jumlah Pegawai	N a m a	Gol.	Jabatan	Bagian	(Rp. X 1.000)					Ket.	
										U. Harian	Penginapan	Transport	Pesawat	Jumlah		
2	IT-IV	Sosialisasi Pagu Indikasi dan Pagu Anggaran	Kalimantan Barat	5	13	1	Capt. Weku Frederik Karuntu, M.M.	IV/c	Penanggungjawab	Inspektorat IV	1,900.000	4,500.000	890.000	2,781.000	10,071.00	Mei
						2	Imam Sulistiyo, S.E., M.A.	IV/a	Koordinator	Inspektorat IV	1,900.000	4,500.000	890.000	2,781.000	10,071.00	
						3	Wijayanto Aris, S.T., M.T.	III/d	Ketua	Inspektorat IV	1,900.000	2,152.000	890.000	2,781.000	7,723.00	
						4	Nunah Diniarti, S.E., M.T.	IV/a	Anggota	Inspektorat IV	1,900.000	4,500.000	890.000	2,781.000	10,071.00	
						5	Hera Novianti, S.E., M.Ak.	III/c	Anggota	Inspektorat IV	1,900.000	2,152.000	890.000	2,781.000	7,723.00	
						6	Wayne Sepriadi, S.E., M.M.Tr., QIA	III/c	Anggota	Inspektorat IV	1,900.000	2,152.000	890.000	2,781.000	7,723.00	
						7	Sandy Dimas Permadi, S.T., M.M.Tr., C	III/c	Anggota	Inspektorat IV	1,900.000	2,152.000	890.000	2,781.000	7,723.00	
						8	Nur Andri Wijayanti, S.E., M.M.	III/b	Anggota	Inspektorat IV	1,900.000	2,152.000	890.000	2,781.000	7,723.00	
						9	Prakash Wirakamandanu	III/a	Anggota	Inspektorat IV	1,900.000	2,152.000	890.000	2,781.000	7,723.00	
						10	Naim Malawat, S.T.	III/a	Anggota	Inspektorat IV	1,900.000	2,152.000	890.000	2,781.000	7,723.00	
							Paket Meeting Fullday								29,790.00	
	Jumlah					19,000.00	28,564.00	8,900.00	27,810.00	114,064.00						

Keg	Pel. Keg.	Nama Kegiatan	Propinsi	Hari	Jumlah Pegawai	N a m a	Gol.	Jabatan	Bagian	(Rp. X 1.000)					Ket.	
										U. Harian	Penginapan	Transport	Pesawat	Jumlah		
3	IT-IV	Sosialisasi Pagu Indikasi dan Pagu Anggaran	Sumatera Selatan	5	13	1	Capt. Weku Frederik Karuntu, M.M.	IV/c	Penanggungjawab	Inspektorat IV	1,900.000	6,284.000	876.000	2,268.000	11,328.00	Juni
						2	Ir. Gunawan Susilotomo, QIA, C.Fr.A	IV/d	Koordinator	Inspektorat IV	1,900.000	6,284.000	876.000	2,268.000	11,328.00	
						3	Firmansyah Chaniago, S.E., M.M.	IV/a	Ketua	Inspektorat IV	1,900.000	3,444.000	876.000	2,268.000	8,488.00	
						4	Wijayanto Aris, S.T., M.T.	III/d	Anggota	Inspektorat IV	1,900.000	3,444.000	876.000	2,268.000	8,488.00	
						5	Sri Sumarah, S.E.	III/c	Anggota	Inspektorat IV	1,900.000	3,444.000	876.000	2,268.000	8,488.00	
						6	Budi Herawali, S.Sos.	III/c	Anggota	Inspektorat IV	1,900.000	3,444.000	876.000	2,268.000	8,488.00	
						7	Sandy Dimas Permadi, S.T., M.M.Tr., C	III/c	Anggota	Inspektorat IV	1,900.000	3,444.000	876.000	2,268.000	8,488.00	
						8	Sudharso Abdhi, S.E., QIA	III/c	Anggota	Inspektorat IV	1,900.000	3,444.000	876.000	2,268.000	8,488.00	
						9	Wenny Rahmadhani Nasution, S.T.	III/a	Anggota	Inspektorat IV	1,900.000	3,444.000	876.000	2,268.000	8,488.00	
						10	Manuelman HC Rido Sihite, A.Md	II/c	Anggota	Inspektorat IV	1,900.000	3,444.000	876.000	2,268.000	8,488.00	
							Paket Meeting Fullday								29,300.00	
	Jumlah					19,000.00	40,120.00	8,760.00	22,680.00	119,860.00						

**USULAN KEGIATAN SOSIALISASI REVIU RKA KL
INSPEKTORAT IV TAHUN 2021**

Keg	Pel. Keg.	Nama Kegiatan	Propinsi	Hari	Jumlah Pegawai	N a m a	Gol.	Jabatan	Bagian	(Rp. X 1.000)					Ket.	
										U. Harian	Penginapan	Transport	Lain-Lain	Jumlah		
4	IT-IV	Sosialisasi Pagu Indikasi dan Pagu Anggaran	D.K.I JAKARTA	3	13											April
						1	Capt. Weku Frederik Karuntu, M.M.	IV/c	Penanggungjawab	Inspektorat IV	630.000		450.000	225.000	1.305.000	
						2	Herian Asiani Mandat, S.E., M.M., C.Fr	IV/d	Koordinator	Inspektorat IV	630.000		450.000	-	1.080.000	
						3	Firmansyah Chaniago, S.E., M.M.	IV/a	Ketua	Inspektorat IV	630.000		450.000	-	1.080.000	
						4	Nuriah Diniarti, S.E., M.T.	IV/a	Anggota	Inspektorat IV	630.000		450.000	-	1.080.000	
						5	Lukman Gunadi, S.SiT, M.MTr	III/d	Anggota	Inspektorat IV	630.000		450.000	-	1.080.000	
						6	Wayne Sepriadi, S.E., M.MTr., QIA	III/c	Anggota	Inspektorat IV	630.000		450.000	-	1.080.000	
						7	Handini Prastikasari, S.H.	III/b	Anggota	Inspektorat IV	630.000		450.000	-	1.080.000	
						8	Achmad Nuryadi, S.E	III/a	Anggota	Inspektorat IV	630.000		450.000	-	1.080.000	
						9	Rendi Ferdillah, S.S.T.Pel	III/a	Anggota	Inspektorat IV	630.000		450.000	-	1.080.000	
						10	Tri Handoyo Mukti	II/d	Anggota	Inspektorat IV	630.000		450.000	-	1.080.000	
Jumlah									6,300.00	0.00	4,500.00	225.00	11,025.00			

INSPEKTUR IV


WEKU FREDERIK KARUNTU
Pembina Utama Muda (IV/c)
NIP. 19660914 199703 1 002

**USULAN KEGIATAN SOSIALISASI REVIU RKA KL
INSPEKTORAT IV TAHUN 2021**

Keg	Pel. Keg.	Nama Kegiatan	Propinsi	Hari	Jumlah Pegawai	N a m a	Gol.	Jabatan	Bagian	(Rp. X 1.000)				Ket.		
										U. Harian	Hotel	Transport	Lain-Lain		Jumlah	
5	IT-IV	Bimbingan Teknis Dokumen Kelengkapan Pagu Anggaran TA 2022	D K I JAKARTA	3	13	1	Capt. Weku Frederik Karuntu, M.M.	IV/c	Penanggungjawab	Inspektorat IV	390.000	1.299.000	450.000	225.000	2.364.00	April
						2	Ir. Gunawan Susilotomo, QIA, C.Fr.A	IV/d	Koordinator	Inspektorat IV	390.000	1.299.000	450.000	-	2.139.00	
						3	Herian Asiani Mandat, S.E., M.M., C.Fr	IV/c	Ketua	Inspektorat IV	390.000	1.299.000	450.000	-	2.139.00	
						4	Betty Butar Butar, S.E., M.M.	IV/a	Anggota	Inspektorat IV	390.000	1.299.000	450.000	-	2.139.00	
						5	Firmansyah Chariago, S.E., M.M.	IV/a	Anggota	Inspektorat IV	390.000	1.299.000	450.000	-	2.139.00	
						6	Imam Sulistiyono, S.E., M.A.	IV/a	Anggota	Inspektorat IV	390.000	1.299.000	450.000	-	2.139.00	
						7	Nuriyah Diniarti, S.E., M.T.	IV/a	Anggota	Inspektorat IV	390.000	1.299.000	450.000	-	2.139.00	
						8	Widyowati Santoso, S.E., M.Si., QIA, C	III/d	Anggota	Inspektorat IV	390.000	1.299.000	450.000	-	2.139.00	
						9	Wijayanto Aris, S.T., M.T.	III/d	Anggota	Inspektorat IV	390.000	1.299.000	450.000	-	2.139.00	
						10	Lukman Gunadi, S.SIT, M.MTr	III/d	Anggota	Inspektorat IV	390.000	1.299.000	450.000	-	2.139.00	
						11	Sri Sumarah, S.E.	III/c	Anggota	Inspektorat IV	390.000	1.299.000	450.000	-	2.139.00	
						12	Budi Herawati, S.Sos.	III/c	Anggota	Inspektorat IV	390.000	1.299.000	450.000	-	2.139.00	
						13	Rubani, S.T., C.Fr.A	III/c	Anggota	Inspektorat IV	390.000	1.299.000	450.000	-	2.139.00	
						14	Hera Novianti, S.E., M.Ak.	III/c	Anggota	Inspektorat IV	390.000	1.299.000	450.000	-	2.139.00	
						15	Riza Gunawan Karim, S.E.	III/c	Anggota	Inspektorat IV	390.000	1.299.000	450.000	-	2.139.00	
						16	Wayne Sepriadi, S.E., M.MTr., QIA	III/c	Anggota	Inspektorat IV	390.000	1.299.000	450.000	-	2.139.00	
						17	Sandy Dimas Permadi, S.T., M.M.Tr., C	III/c	Anggota	Inspektorat IV	390.000	1.299.000	450.000	-	2.139.00	
						18	Sudharso Abdhi, S.E., QIA	III/c	Anggota	Inspektorat IV	390.000	1.299.000	450.000	-	2.139.00	
						19	Wahyu Hardono, S.E., M.A.	III/c	Anggota	Inspektorat IV	390.000	1.299.000	450.000	-	2.139.00	
						20	Khairullah, S.E., M.A.	III/b	Anggota	Inspektorat IV	390.000	1.299.000	450.000	-	2.139.00	
						21	Handini Prastikasari, S.H.	III/b	Anggota	Inspektorat IV	390.000	1.299.000	450.000	-	2.139.00	
						22	Firman	III/b	Anggota	Inspektorat IV	390.000	1.299.000	450.000	-	2.139.00	
						23	Erika Aviyanti, S. AP	III/b	Anggota	Inspektorat IV	390.000	1.299.000	450.000	-	2.139.00	
						24	Beny Pahinguan, S.E., M.Ak.	III/b	Anggota	Inspektorat IV	390.000	1.299.000	450.000	-	2.139.00	
						25	Muhammad Martha Adiputra, S.T., M.E	III/b	Anggota	Inspektorat IV	390.000	1.299.000	450.000	-	2.139.00	
						26	Nur Fahrudin, S.T.	III/b	Anggota	Inspektorat IV	390.000	1.299.000	450.000	-	2.139.00	
						27	Elson Albetri, S.E., M.M.	III/b	Anggota	Inspektorat IV	390.000	1.299.000	450.000	-	2.139.00	
						28	Della Aprilia, S.E.	III/b	Anggota	Inspektorat IV	390.000	1.299.000	450.000	-	2.139.00	
						29	Wahyu Chrismasito, S.T., M.Sc.	III/b	Anggota	Inspektorat IV	390.000	1.299.000	450.000	-	2.139.00	
						30	Nur Andri Wijayanti, S.E., M.M.	III/b	Anggota	Inspektorat IV	390.000	1.299.000	450.000	-	2.139.00	
						31	Achmad Nuryadi, S.E	III/a	Anggota	Inspektorat IV	390.000	1.299.000	450.000	-	2.139.00	
						32	Prakash Wirakamandaru	III/a	Anggota	Inspektorat IV	390.000	1.299.000	450.000	-	2.139.00	
						33	Aryadi Prakoso, S.T., C.Fr.A	III/a	Anggota	Inspektorat IV	390.000	1.299.000	450.000	-	2.139.00	
						34	Naim Malawat, S.T.	III/a	Anggota	Inspektorat IV	390.000	1.299.000	450.000	-	2.139.00	
						35	Wenny Rahmadhani Nasution, S.T.	III/a	Anggota	Inspektorat IV	390.000	1.299.000	450.000	-	2.139.00	
						36	Rendi Ferdillah, S.S.T.Pel	III/a	Anggota	Inspektorat IV	390.000	1.299.000	450.000	-	2.139.00	
						37	Ni Nyoman Triana Anggra Emi, S.TI	III/a	Anggota	Inspektorat IV	390.000	1.299.000	450.000	-	2.139.00	
						38	Tri Handoyo Mukti	III/d	Anggota	Inspektorat IV	390.000	1.299.000	450.000	-	2.139.00	
						39	Manuelman HC Rido Sihite, A.Md	II/c	Anggota	Inspektorat IV	390.000	1.299.000	450.000	-	2.139.00	
						40	Rully Noor Tresnaningtyas, A.Md.KA	II/c	Anggota	Inspektorat IV	390.000	1.299.000	450.000	-	2.139.00	
						Jumlah				15.600.00	51.960.00	18.000.00	225.00	85.785.00		

INSPEKTJR IV

WEKU FREDERIK KARUNTU
Pembina Utama Muda (IV/c)
NIP. 19660914 199703 1 002

**USULAN KEGIATAN MONITORING DAN PEMUTAKHIRAN DATA TL TEMUAN HASIL AUDIT
INSPEKTORAT IV TAHUN 2021**

Keg	Pel. Keg.	Nama Kegiatan	Propinsi	Hari	Jumlah Pegawai	N a m a	Gol.	Jabatan	Bagian	(Rp. X 1.000)					Ket.	
										U. Harian	Fullboard	Transport	Representasi	Jumlah		
1	IT-IV	Rekapitulasi dan Kompilasi Data Tindak Lanjut Temuan Hasil Audit	D.K.I. JAKARTA	3	15											Meret
						1	Capt Weku Fredenk Kanuntu, M.M.	IV/c	Penanggungjawab	Inspektorat IV	390.000	1.299.000	450.000	225.000	2.364.000	
						2	Wijayanto Ans, S.T., M.T.	III/d	Ketua	Inspektorat IV	390.000	1.299.000	450.000		2.139.000	
						3	Nunah Diniarti, S.E., M.T.	IV/a	Anggota	Inspektorat IV	390.000	1.299.000	450.000		2.139.000	
						4	Sandy Dimas Permadi, S.T., M.M.Tr.	III/c	Anggota	Inspektorat IV	390.000	1.299.000	450.000		2.139.000	
						5	Sri Sumarah, S.E.	III/c	Anggota	Inspektorat IV	390.000	1.299.000	450.000		2.139.000	
						6	Firman	III/b	Anggota	Inspektorat IV	390.000	1.299.000	450.000		2.139.000	
						7	Sudharso Abdhi, S.E., QIA	III/b	Anggota	Inspektorat IV	390.000	1.299.000	450.000		2.139.000	
						8	Wahyu Hardono, S.E., M.A.	III/b	Anggota	Inspektorat IV	390.000	1.299.000	450.000		2.139.000	
						9	Beny Pahingguan, S.E., M.Ak	III/b	Anggota	Inspektorat IV	390.000	1.299.000	450.000		2.139.000	
						10	Prakash Wirakamandanu	III/a	Anggota	Inspektorat IV	390.000	1.299.000	450.000		2.139.000	
						11	Achmad Nuryadi, S.E.	III/a	Anggota	Inspektorat IV	390.000	1.299.000	450.000		2.139.000	
						12	Aryadi Prakoso, S.T., C.Fr.A	III/a	Anggota	Inspektorat IV	390.000	1.299.000	450.000		2.139.000	
						13	Naim Malawat, S.T.	III/a	Anggota	Inspektorat IV	390.000	1.299.000	450.000		2.139.000	
						14	Wenny Rahmadhani Nasution, S.T.	III/a	Anggota	Inspektorat IV	390.000	1.299.000	450.000		2.139.000	
						15	Tri Handoyo Mukti	II/d	Anggota	Inspektorat IV	390.000	1.299.000	450.000		2.139.000	
Jumlah										5,460.00	18,186.00		225.00	32,310.00		

Keg	Pel. Keg.	Nama Kegiatan	Propinsi	Hari	Jumlah Pegawai	N a m a	Gol.	Jabatan	Bagian	(Rp. X 1.000)					Ket.	
										U. Harian	Fullboard	Transport	Representasi	Jumlah		
2	IT-IV	Monitoring dan Pemutakhiran Data Tindak Lanjut Hasil Audit Triwulan I	Jawa Barat	3	13											Juni
						1	Capt Weku Fredenk Kanuntu, M.M.	IV/c	Penanggungjawab	Inspektorat IV	450.000	1.644.000	600.000	450.000	3.144.000	
						2	Henan Asiani Mandat, S.E., M.M. C.F.	IV/c	Daltu	Inspektorat IV	450.000	1.644.000	600.000		2.694.000	
						3	Wayne Sepnadi, S.E., M.M.Tr., QIA	III/c	Dainis	Inspektorat IV	450.000	1.644.000	600.000		2.694.000	
						4	Rubani, S.T., C.Fr.A	III/c	Ketua	Inspektorat IV	450.000	1.644.000	600.000		2.694.000	
						5	Hera Novianti, S.E., M.Ak	III/c	Anggota	Inspektorat IV	450.000	1.644.000	600.000		2.694.000	
						6	Sandy Dimas Permadi, S.T., M.M.Tr.	III/c	Anggota	Inspektorat IV	450.000	1.644.000	600.000		2.694.000	
						7	Wahyu Hardono, S.E., M.A.	III/b	Anggota	Inspektorat IV	450.000	1.644.000	600.000		2.694.000	
						8	Erika Aviyanti, S. AP	III/b	Anggota	Inspektorat IV	450.000	1.644.000	600.000		2.694.000	
						9	Della Aprilia, S.E.	III/b	Anggota	Inspektorat IV	450.000	1.644.000	600.000		2.694.000	
						10	Nur Fahrudin, S.T.	III/b	Anggota	Inspektorat IV	450.000	1.644.000	600.000		2.694.000	
						11	Nur Andri Wijayanti, S.E., M.M.	III/b	Anggota	Inspektorat IV	450.000	1.644.000	600.000		2.694.000	
						12	Naim Malawat, S.T.	III/a	Anggota	Inspektorat IV	450.000	1.644.000	600.000		2.694.000	
						13	Wenny Rahmadhani Nasution, S.T.	III/a	Anggota	Inspektorat IV	450.000	1.644.000	600.000		2.694.000	
Jumlah										5,400.00	19,728.00		450.00	35,472.00		

**USULAN KEGIATAN MONITORING DAN PEMUTAKHIRAN DATA TL TEMUAN HASIL AUDIT
INSPEKTORAT IV TAHUN 2021**

Keg	Pel. Keg.	Nama Kegiatan	Propinsi	Hari	Jumlah Pegawai	N a m a	Gol.	Jabatan	Bagian	(Rp. X 1.000.)					Ket.	
										U. Harian	Fullboard	Transport	Representasi	Jumlah		
3	IT-IV	Monitoring dan Pemutakhiran Data Tindak Lanjut Hasil Audit Triwulan II	Jawa Barat	3	13	1	Capt Weku Frederik Karuntu, M.M.	IV/c	Penanggungjawab	Inspektorat IV	450.000	1,644.000	600.000	450.000	3,144.00	September
						2	Betty Butar Butar, S.E., M.M.	IV/a	Daltu	Inspektorat IV	450.000	1,644.000	600.000		2,694.00	
						3	Firmansyah Chaniago, S.E., M.M.	IV/a	Dalnisi	Inspektorat IV	450.000	1,644.000	600.000		2,694.00	
						4	Imam Sulistiyono, S.E., M.A.	IV/a	Ketua	Inspektorat IV	450.000	1,644.000	600.000		2,694.00	
						5	Lukman Gunadi, S.Si, M.M.Tr	III/d	Anggota	Inspektorat IV	450.000	1,644.000	600.000		2,694.00	
						6	Riza Gunawan Karim, S.E.	III/c	Anggota	Inspektorat IV	450.000	1,644.000	600.000		2,694.00	
						7	Sudharso Abdhi, S.E., QIA	III/b	Anggota	Inspektorat IV	450.000	1,644.000	600.000		2,694.00	
						8	Elson Albetn, S.E., M.M.	III/b	Anggota	Inspektorat IV	450.000	1,644.000	600.000		2,694.00	
						9	Khairullah, S.E., M.A.	III/b	Anggota	Inspektorat IV	450.000	1,644.000	600.000		2,694.00	
						10	Wahyu Chnsasto, S.T., M.Sc.	III/b	Anggota	Inspektorat IV	450.000	1,644.000	600.000		2,694.00	
						11	Prakash Wirakamandanu	III/a	Anggota	Inspektorat IV	450.000	1,644.000	600.000		2,694.00	
						12	Rendi Ferdillah, S.S.T.Pel	III/a	Anggota	Inspektorat IV	450.000	1,644.000	600.000		2,694.00	
						13	Ni Nyoman Triana Anggra Emi, S.Ti	III/a	Anggota	Inspektorat IV	450.000	1,644.000	600.000		2,694.00	
						Paket Meeting Undangan										
Jumlah										5,400.00	19,728.00		450.00	59,472.00		

INSPEKTUR IV



WEKU FREDERIK KARUNTU
Pembina Utama Muda (IV/c)
NIP. 19660914 199703 1 002

**USULAN KEGIATAN PENGAWASAN NON AUDIT
INSPEKTORAT IV TAHUN 2021**

Keg	Pel. Keg.	Nama Kegiatan	Propinsi	Hari	Jumlah Pegawai	N a m a		Gol.	Jabatan	Bagian	(Rp. X 1.000)					Ket.	
											U. Harian	Fullboard	Transport	Representasi	Jumlah		
4	IT-IV	Digitalisasi Hasil Audit Itjen	Jawa Barat	3	10												Oktober
						1	Capt. Weku Fredenk Karuntu, M.M.	IV/c	Penanggungjawab	Inspektorat IV	450.000	1,644.000	600.000	450.000	3,144.00		
						2	Betty Butar Butar, S.E., M.M.	IV/a	Koordinator	Inspektorat IV	450.000	1,644.000	600.000		2,694.00		
						3	Nuriah Diniarti, S.E., M.T.	IV/a	Ketua	Inspektorat IV	450.000	1,644.000	600.000		2,694.00		
						4	Naim Malawat, S.T.	III/a	Anggota	Inspektorat IV	450.000	1,644.000	600.000		2,694.00		
						5	Wenny Rahmadhani Nasution, S.T.	III/a	Anggota	Inspektorat IV	450.000	1,644.000	600.000		2,694.00		
						6	Rendi Ferdillah	III/a	Anggota	Inspektorat IV	450.000	1,644.000	600.000		2,694.00		
						7	Ni Nyoman Triana Anggra Emi, S.Ti	III/a	Anggota	Inspektorat IV	450.000	1,644.000	600.000		2,694.00		
						8	Tri Handoyo Mukti	II/d	Anggota	Inspektorat IV	450.000	1,644.000	600.000		2,694.00		
						9	Manuelman HC Rido Sihite, A.Md	II/c	Anggota	Inspektorat IV	450.000	1,644.000	600.000		2,694.00		
						10	Rully Noor Tresnaningtyas, A.Md.	II/c	Anggota	Inspektorat IV	450.000	1,644.000	600.000		2,694.00		
Jumlah										4,500.00	16,440.00	6,000.00	450.00	27,390.00			

INSPEKTUR IV



WEKU FREDERIK KARUNTU
Pembina Utama Muda (IV/c)
NIP. 19660914 199703 1 002

**USULAN KEGIATAN SOSIALISASI DAK FISIK
INSPEKTORAT IV TAHUN 2021**

Keg	Pel. Keg.	Nama Kegiatan	Propinsi	Hari	Jumlah Pegawai	N a m a	Gol.	Jabatan	Bagian	(Rp. X 1.000)					Ket.	
										U. Harian	Penginapan	Transport	Pesawat	Jumlah		
1	IT-IV	Sosialisasi DAK Fisik	Sulawesi Tenggara	4	10											Maret
						1	Capt. Weku Frederik Karuntu, M.M.	IV/c	Penanggungjawab	Inspektorat IV	1,520.000	3,891.000	1,482.000	4,182.000	11,075.00	
						2	Ir. Gunawan Susilotomo, QIA, C.Fr.A	IV/d	Koordinator	Inspektorat IV	1,520.000	3,891.000	1,482.000	4,182.000	11,075.00	
						3	Wijayanto Aris, S.T., M.T.	III/d	Ketua	Inspektorat IV	1,520.000	2,358.000	1,482.000	4,182.000	9,542.00	
						4	Budi Herawati, S.Sos.	III/c	Anggota	Inspektorat IV	1,520.000	2,358.000	1,482.000	4,182.000	9,542.00	
						5	Khairullah, S.E., M.A.	III/b	Anggota	Inspektorat IV	1,520.000	2,358.000	1,482.000	4,182.000	9,542.00	
						6	Nur Fahrudin, S.T.	III/c	Anggota	Inspektorat IV	1,520.000	2,358.000	1,482.000	4,182.000	9,542.00	
						7	Erika Aviyanti, S. AP	III/b	Anggota	Inspektorat IV	1,520.000	2,358.000	1,482.000	4,182.000	9,542.00	
						8	Nuriah Diniarti, S.E., M.T.	IV/a	Anggota	Inspektorat IV	1,520.000	2,358.000	1,482.000	4,182.000	9,542.00	
						9	Ni Nyoman Triana Anggra Emi, S.TI	III/a	Anggota	Inspektorat IV	1,520.000	2,358.000	1,482.000	4,182.000	9,542.00	
						10	Rully Noor Tresnaningtyas, A.Md.KA	II/c	Anggota	Inspektorat IV	1,520.000	2,358.000	1,482.000	4,182.000	9,542.00	
	Paket Meeting Fullday									14,750.00						
	Jumlah															
										15,200.00	26,646.00	14,820.00	41,820.00	113,236.00		

Keg	Pel. Keg.	Nama Kegiatan	Propinsi	Hari	Jumlah Pegawai	N a m a	Gol.	Jabatan	Bagian	(Rp. X 1.000)					Ket.	
										U. Harian	Penginapan	Transport	Pesawat	Jumlah		
2	IT-IV	Sosialisasi DAK Fisik	Kalimantan Barat	4	10											Juni
						1	Capt. Weku Frederik Karuntu, M.M.	IV/c	Penanggungjawab	Inspektorat IV	1,520.000	3,375.000	890.000	2,781.000	8,566.00	
						2	Widyowati Santoso, S.E., M.Si., QIA., C	III/d	Koordinator	Inspektorat IV	1,520.000	3,375.000	890.000	2,781.000	8,566.00	
						3	Rubani, S.T., C.Fr.A	III/c	Ketua	Inspektorat IV	1,520.000	1,614.000	890.000	2,781.000	6,805.00	
						4	Wahyu Hardono, S.E., M.A.	III/b	Anggota	Inspektorat IV	1,520.000	1,614.000	890.000	2,781.000	6,805.00	
						5	Lukman Gunadi, S.SiT, M.MTr	III/b	Anggota	Inspektorat IV	1,520.000	1,614.000	890.000	2,781.000	6,805.00	
						6	Elson Albetri, S.E., M.M.	III/c	Anggota	Inspektorat IV	1,520.000	1,614.000	890.000	2,781.000	6,805.00	
						7	Achmad Nuryadi, S.E	III/b	Anggota	Inspektorat IV	1,520.000	1,614.000	890.000	2,781.000	6,805.00	
						8	Wenny Rahmadhani Nasution, S.T.	III/b	Anggota	Inspektorat IV	1,520.000	1,614.000	890.000	2,781.000	6,805.00	
						9	Manuelman HC Rido Sihite, A.Md	III/a	Anggota	Inspektorat IV	1,520.000	1,614.000	890.000	2,781.000	6,805.00	
						10	Ni Nyoman Triana Anggra Emi, S.TI	II/c	Anggota	Inspektorat IV	1,520.000	1,614.000	890.000	2,781.000	6,805.00	
	Paket Meeting Fullday									16,550.00						
	Jumlah															
										15,200.00	19,662.00	8,900.00	27,810.00	88,122.00		

Keg	Pel. Keg.	Nama Kegiatan	Propinsi	Hari	Jumlah Pegawai	N a m a	Gol.	Jabatan	Bagian	(Rp. X 1.000)					Ket.	
										U. Harian	Penginapan	Transport	Pesawat	Jumlah		
3	IT-IV	Sosialisasi DAK Fisik	Papua	5	10											April
						1	Capt. Weku Frederik Karuntu, M.M.	IV/c	Penanggungjawab	Inspektorat IV	2,320.000	7,563.000	876.000	8,193.000	18,952.00	
						2	Imam Sulistiyo, S.E., M.A.	IV/a	Koordinator	Inspektorat IV	2,320.000	7,563.000	876.000	8,193.000	18,952.00	
						3	Sudharso Abdhi, S.E., QIA	III/c	Ketua	Inspektorat IV	2,320.000	2,487.000	876.000	8,193.000	13,876.00	
						4	Handini Prastikasari, S.H.	III/c	Anggota	Inspektorat IV	2,320.000	2,487.000	876.000	8,193.000	13,876.00	
						5	Firman	III/d	Anggota	Inspektorat IV	2,320.000	2,487.000	876.000	8,193.000	13,876.00	
						6	Muhammad Martha Adiputra, S.T., M.E	II/c	Anggota	Inspektorat IV	2,320.000	2,487.000	876.000	8,193.000	13,876.00	
						7	Prakash Wirakamandanu	III/a	Anggota	Inspektorat IV	2,320.000	2,487.000	876.000	8,193.000	13,876.00	
						8	Elson Albetri, S.E., M.M.	III/a	Anggota	Inspektorat IV	2,320.000	2,487.000	876.000	8,193.000	13,876.00	
						9	Naim Malawat, S.T	II/c	Anggota	Inspektorat IV	2,320.000	2,487.000	876.000	8,193.000	13,876.00	
						10	Manuelman HC Rido Sihite, A.Md	III/a	Anggota	Inspektorat IV	2,320.000	2,487.000	876.000	8,193.000	13,876.00	
	Paket Meeting Fullday									23,900.00						
	Jumlah															
										23,200.00	35,022.00	8,760.00	81,930.00	172,812.00		

**USULAN KEGIATAN SOSIALISASI DAK FISIK
INSPEKTORAT IV TAHUN 2021**

Keg	Pel. Keg.	Nama Kegiatan	Propinsi	Hari	Jumlah Pegawai	N a m a	Gol.	Jabatan	Bagian	(Rp. X 1.000)					Ket.	
										U. Harian	Penginapan	Transport	Lain-Lain	Jumlah		
4	IT-IV	Sosialisasi DAK Fisik	Kepulauan Riau	4	13	1	Capt. Weku Frederik Karuntu, M.M.	IV/c	Penanggungjawab	Inspektorat IV	1,480.000	7,416.000	894.000	300.000	10,090.00	Juli
						2	Wayne Sepriadi, S.E., M.MTr., QIA	III/c	Koordinator	Inspektorat IV	1,480.000	4,148.000	894.000	2,888.000	9,410.00	
						3	Sandy Dimas Permadi, S.T., M.M.Tr., C	III/c	Ketua	Inspektorat IV	1,480.000	3,168.000	894.000	2,888.000	8,430.00	
						4	Sri Sumarah, S.E.	III/c	Anggota	Inspektorat IV	1,480.000	3,168.000	894.000	2,888.000	8,430.00	
						5	Muhammad Martha Adiputra, S.T., M.E	III/b	Anggota	Inspektorat IV	1,480.000	3,168.000	894.000	2,888.000	8,430.00	
						6	Della Aprilia, S.E.	III/b	Anggota	Inspektorat IV	1,480.000	3,168.000	894.000	2,888.000	8,430.00	
						7	Achmad Nuryadi, S.E	III/a	Anggota	Inspektorat IV	1,480.000	3,168.000	894.000	2,888.000	8,430.00	
						8	Wenny Rahmadhani Nasution, S.T.	III/a	Anggota	Inspektorat IV	1,480.000	3,168.000	894.000	2,888.000	8,430.00	
						9	Rendi Ferdillah, S.S.T.Pel	III/a	Anggota	Inspektorat IV	1,480.000	3,168.000	894.000	2,888.000	8,430.00	
						10	Tri Handoyo Mukti	II/d	Anggota	Inspektorat IV	1,480.000	3,168.000	894.000	2,888.000	8,430.00	
							Paket Meeting Fullday								14,850.00	
	Jumlah								14,800.00	36,908.00	8,940.00	26,292.00	101,790.00			

INSPEKTUR IV



WEKU FREDERIK KARUNTU
Pembina Utama Muda (IV/c)
NIP. 19660914 199703 1 002

KURVA S KEGIATAN INSPEKTORAT IV TAHUN ANGGARAN 2021

No	Kegiatan	Output		Anggaran	Januari				Februari				Maret				April				Mei				Juni				Juli				Agustus				September				Oktober				November				Desember			
		Jml	Lap		1	2	3	4	1	2	3	4	1	2	3	4	1	2	3	4	1	2	3	4	1	2	3	4	1	2	3	4	1	2	3	4	1	2	3	4	1	2	3	4								
EAK.001	Audit Kinerja	52	Lap	5,716,996	0																																															
1	Prov. Sumatera Selatan	4		504.515	459.191																																															
2	Prov. Kep. Riau	3		217.722	217.722																																															
3	Prov. Kalimantan Barat	3		206.076	206.076																																															
4	Prov. Gorontalo	3		262.930	262.930																																															
5	Prov. Sulawesi Tenggara	2		228.228	228.228																																															
6	Prov. Papua	22		2,236.543	769.123																																															
7	Prov. DKI Jakarta	13		276.622	30.600																																															
8	Kanada	1		1,021.268	1,021.268																																															
9	Belanda	1		763.092	763.092																																															
EAK.002	ADTT	3	Lap	131,750	0																																															
1	ADTT IMO	1		37.800	37.800																																															
2	ADTT PSO	1		37.800	37.800																																															
3	ADTT IT	1		56.150	56.150																																															
EAK.003	Reviu	29	Lap	2,148,598	293.381																																															
1	Reviu PIPK	6		355.751	355.751																																															
2	Reviu LK	8		620.102	131.066																																															
3	Reviu LAKIP	2		362.340	50.000																																															
4	Reviu RK BMN	1		100.620	312.340																																															
5	Reviu RKA Pagu Anggaran	1		185.520	106.870																																															
6	Reviu RKA Pagu Alokasi Anggaran	1		185.520	144.230																																															
7	Reviu Reval BMN	5		282.060	112.315																																															
8	Reviu Revisi Anggaran	5		56.685	91.580																																															
EAK.004	Evaluasi	5	Lap	435,331	85.360																																															
1	Pemutakhiran Tindak Lanjut Hasil Evaluasi SAKIP	1		85.360	85.360																																															
2	Bimtek Evaluasi SAKIP	1		45.363	45.363																																															
3	Pemilaian Evaluasi SAKIP	1		172.140	172.140																																															
4	Pleno Evaluasi SAKIP	1		80.820	80.820																																															
5	Pembinaan Evaluasi SPIP Eselon I, DJKA dan Setjen	1		51.648	25.824																																															
EAK.005	Pemantauan, Pengawasan dan Supervisi	24	Lap	1,533,617	0																																															
1	Angkutan Lebaran	2		73.439	73.439																																															
2	Niatara	2		47.023	65.661																																															
3	Kunjungan Kerja	5		131.281	22.178																																															
4	Monitoring Angkutan Haji	1		340.000	340.000																																															
5	Monitoring KPBU	1		56.338	80.358																																															
6	Monitoring SBSN	2		80.358	80.358																																															
7	Monitoring Destinasi Wisata Wanci Wakatobi	1		51.212	51.212																																															
8	Monitoring Padat Karya	2		85.763	85.763																																															
9	Monitoring PSN	4		176.243	176.243																																															
10	Bimtek / Sosialisasi DAK Fisik	4		491.960	113.236																																															
EAK.007	Pemutakhiran TLHA	3	Lap	127,254	0																																															
	Monitoring Data Tindak Lanjut	3		127.254	32.310																																															
EAK.011	Penyusunan Rencana Kinerja dan Laporan Evaluasi Kinerja	6	Lap	596,022	0																																															
1	Kegiatan Pengawasan Non Audit	1		27.390	27.390																																															
2	Sosialisasi Pagu Indikasi dan Pagu Anggaran	5		568.632	220.246																																															
	Jumlah	122	Lap	10,689,668	378.741																																															
	Kumulatif				378.741																																															
	Prosentase				3.5%																																															

INSPEKTUR IV

WEKU FREDERIK KARUNTU
 Pembina Utama Muda (IV/c)
 NIP. 19660914 199703 1 002



PENGAWASAN INTERN

INSPEKTORAT INVESTIGASI



KEMENTERIAN PERHUBUNGAN INSPEKTORAT JENDERAL

JL. MEDAN MERDEKA BARAT 8
JAKARTA 10110

TELP. (021) 3456919
3813154
3507656

FAX : (021) 3813154
TLX : 44310 DEPHUB IA

NOTA DINAS

No : 013/IT.INV/1/2021

Kepada Yth : Sekretaris Inspektorat Jenderal.
Dari : Inspektur Investigasi
Perihal : Rencana Kerja, Pengawasan Tahunan dan Rencana
Pengawasan Non Audit Inspektorat Investigasi Tahun 2021

1. Sesuai nota dinas Sekretaris Inspektorat Jenderal nomor UM. 207/16/5/Itjen-2020 tanggal 11 Desember 2020 perihal Undangan Rapat Penyusunan PKPT Tahun 2021, bersama ini kami sampaikan Rencana Kerja Pengawasan Tahunan dan Rencana Kegiatan Non Pengawasan Inspektorat Investigasi Tahun 2021 sebagai berikut :

- a. Kegiatan yang bersifat Pencegahan terdiri dari :
- 1) Kegiatan Pencegahan KKN dalam bentuk workshop, study banding dan kunjungan ke pemangku kepentingan diantaranya asosiasi pengusaha di sektor perhubungan darat darat dan perhubungan laut;
 - 2) Pemantauan dan supervisi dalam bentuk Monitoring Pelaksanaan Angkutan Lebaran – Nataru dan koordinasi kelembagaan diantaranya dengan Komisi Pemberantasan Korupsi, Bareskrim POLRI dan Kejaksaan;
 - 3) Pengawasan dan Pengendalian penerimaan CPNS dari jalur umum dan yang melalui Pola Pembibitan;
 - 4) Pengelolaan Zona Integritas yang terdiri dari beberapa kegiatan terkait penilaian Wilayah Bebas Korupsi (WBK) dan Wilayah Birokrasi Bersih dan Melayani (WBBM);
 - 5) Survey Kepuasan Pengawasan yang dilakukan kepada Pemangku Kepentingan dan Pengguna Layanan.
- b. Kegiatan yang bersifat Penindakan terdiri dari :
- 1) Audit Dengan Tujuan Tertentu (ADTT) yang rencananya akan dilaksanakan sebagai berikut :
 - a) Kegiatan Audit Dengan Tujuan Tertentu (ADTT) termasuk Audit Investigasi yang merupakan tindaklanjut dari penanganan pengaduan dengan prognosa sebanyak 6 (enam) kegiatan;
 - b) Kegiatan Audit Dengan Tujuan Tertentu (ADTT) terprogram sebanyak 5 (lima) tema yaitu :
 - (1) Kemanfaatan Pembangunan Kapal Pelayaran Rakyat;
 - (2) Pekerjaan Kontraktual Tahun Anggaran 2020 yang berpotensi terlambat;
 - (3) Standarisasi Unit Pelaksana Uji Berkala Kendaraan Bermotor;

(4) Kemanfaatan.....

- (4) Kemanfaatan Pengadaan Bus Bantuan (*Bus Rapid Transit*);
- (5) Penerimaan Pegawai Pemerintah Non Pegawai Negeri (PPNPN) di lingkungan Kementerian Perhubungan.

- 2. Selain melakukan kegiatan pengawasan yang berupa pencegahan dan penindakan Inspektorat Investigasi juga melakukan kegiatan verifikasi, revid kasus sebagai tahap awal penanganan pengaduan dan kegiatan pengawasan non audit lainnya (terlampir).
- 3. Demikian disampaikan atas perhatian dan kerjasamanya diucapkan terima kasih.

Jakarta, 20 Januari 2021

INSPEKTUR INVESTIGASI

EDDY GUNAWAN, ATD, M.Eng.,Sc

Pembina Utama Madya (IV/d)

NIP 19630208 198303 1 002

Tembusan Yth :
Inspektur Jenderal;

- (4) Kemanfaatan Pengadaan Bus Bantuan (*Bus Rapid Transit*);
- (5) Penerimaan Pegawai Pemerintah Non Pegawai Negeri (PPNPN) di lingkungan Kementerian Perhubungan.

2. Selain melakukan kegiatan pengawasan yang berupa pencegahan dan penindakan Inspektorat Investigasi juga melakukan kegiatan verifikasi, reuiu kasus sebagai tahap awal penanganan pengaduan dan kegiatan pengawasan non audit lainnya (terlampir).

3. Demikian disampaikan atas perhatian dan kerjasamanya diucapkan terima kasih.

Jakarta, 20 Januari 2021

INSPEKTUR INVESTIGASI

EDDY GUNAWAN, ATD, M.Eng., Sc

Pembina Utama Madya (IV/d)

NIP 19630208 198303 1 002


Tembusan Yth :
Inspektur Jenderal;

PETA KEGIATAN PENGAWASAN INSPEKTORAT INVESTIGASI TAHUN 2021

NO	URAIAN KEGIATAN	OUTPUT	ANGGARAN	PROSENTASE
A	Pencegahan	7 Laporan	4,001,225,000	37%
1	Pemantauan, Pengawasan dan Supervisi	2 Laporan	828,204,000	8%
2	Pencegahan KKN	2 Laporan	1,452,877,000	13%
3	Pengawasan dan Pengendalian Penerimaan CPNS	1 Laporan	488,858,000	4%
4	Pengelolaan Zona Integritas	1 Laporan	508,922,000	5%
5	Survey Pengawasan	1 Laporan	722,364,000	7%
B	Penindakan	18 Laporan	6,878,760,000	63%
1	Audit Dengan Tujuan Tertentu	5 Laporan	5,015,929,000	46%
2	Pemutakhiran TLHA	4 Laporan	622,100,000	6%
3	Penyusunan Rencana Kinerja dan Laporan Evaluasi Kinerja Pengawasan	5 Laporan	741,478,000	7%
4	Pengelolaan Pengaduan Masyarakat	4 Laporan	499,253,000	5%
J U M L A H		25 Laporan	10,879,985,000	100%

Paraf :

Korwil I


Kus Harnowo, S.E.

Korwil II


Nihayatul Muna, S.H., M.H.

Korwil III


Arif Rahman Hakim, ATD., M.M., QIA

Korwil IV


Didi Supriadi, S.T., M.Si., QIA., C.Fr.A

Korwil V


Ir. Roy Joeniarso, M.M

Jakarta, 30 Januari 2021

INSPEKTUR INVESTIGASI

Eddy Gunawan, ATD, M.Eng., Sc

Pembina Utama Madya (IV/d)

NIP. 19630208 198303 1 002

KURVA S KEGIATAN INSPEKTORAT INVESTIGASI, INSPEKTORAT JENDERAL - KEMENTERIAN PERHUBUNGAN TAHUN 2021

NO	URAIAN KEGIATAN	OUTPUT	JML	SATUAN	JAN-21				FEB-21				MAR-21				APR-21				MEI-21				JUN-21				JUL-21				AGU-21				SEP-21				OKT-21				NOV-21				DES-21				JUMLAH
					1	2	3	4	1	2	3	4	1	2	3	4	1	2	3	4	1	2	3	4	1	2	3	4	1	2	3	4	1	2	3	4	1	2	3	4	1	2	3	4									
EAK 002	ADIT	5			529,837,167			604,494,000			529,837,167			429,837,167			529,837,167			294,094,000			100,000,000			395,862,000			529,837,167			88,332,000			457,124,000			529,837,167			5,015,829,000												
1	Revisi Kasus	60	LAPORAN		251,169,500						251,169,500			201,169,500			251,169,500			50,000,000			50,000,000			251,169,500			251,169,500						251,169,500																		
2	ADIT Atas Pengaduan	6	LAPORAN		278,167,667						278,167,667			228,167,667			278,167,667						50,000,000						278,167,667			88,332,000						278,167,667															
3	ADIT Teleskop	5	LAPORAN																																																		
a	Kapal Pelayaran Rakyat (Kemanfaatan & Cek Fisik)							371,313,000																																													
b	Pekerjaan Konstruktual Melewati Tahun Anggaran 2020							233,182,000																																													
c	Kemanfaatan Bus Bantuan (BRT)																																																				
d	Standartasi Unit Pelaksana Uji Berkala Kendaraan Bermotor																																																				
e	Rekrutmen PPNPH dan Kinerja																																																				
EAK 005	Pemeriksaan, Pengawasan dan Supervisi	2						121,668,000			146,217,000									294,094,000																																	
1	Monitoring Lebaran, Natal dan Tahun Baru	1	LAPORAN					121,668,000			146,217,000																																										
2	Koordinasi Kelembagaan	1	LAPORAN								146,217,000																																										
EAK 007	Penutupan TLHA	4						345,717,000			57,532,000																																										
1	Penutupan TLHA ke Lokasi Audit	4	LAPORAN					345,717,000			57,532,000																																										
EAK 008	Pencegahan KKN (Identifikasi Area Rawan Korupsi)	2									217,851,250			217,851,250			174,954,500																																				
1	Study Banding Identifikasi Rawan KKN ke	1	LAPORAN								217,851,250			217,851,250			174,954,500																																				
1	Workshop mengundang Narasumber dari KPK, ICW untuk memberikan gambaran cara mengidentifikasi rawan KKN Peserta dari IT. Investigasi dan mengundang Unit Eselon I untuk memberikan masukan titik-titik rawan KKN di lingkungan Unit Eselon I masing-masing	1	LAPORAN														348,985,500																																				
1	Turun ke Lapangan ke stakeholder Asosiasi Pelayaran (2 asosiasi) dan Asosiasi Darat (Organda)	1	LAPORAN														122,214,500																																				
EAK 009	Pengawasan dan Pengendalian CPNS	1															122,214,500																																				
1	Pelaksanaan Wasdal CPNS Pola Pembibitan	1	LAPORAN														122,214,500																																				
2	Pelaksanaan Wasdal CPNS Umum	1	LAPORAN														122,214,500																																				
3	Pelaksanaan Wasdal CPNS Pola Pembibitan	1	LAPORAN														122,214,500																																				
4	Pelaksanaan Wasdal CPNS Umum	1	LAPORAN														122,214,500																																				
EAK 010	Pengelolaan Zona Integritas (ZI)	1						64,126,313			214,667,688			57,532,000			57,532,000																																				
1	Sosialisasi Pra Pengumuman WBK/WBKM	1	LAPORAN					64,126,313			214,667,688			57,532,000			57,532,000																																				
2	Kegiatan Penilaian Internal	1	LAPORAN								128,252,625			57,532,000																																							
3	Kegiatan Pendampingan dengan Kemangan RB	1	LAPORAN											57,532,000																																							
4	Rapat Persiapan penyusunan Pokja	1	LAPORAN																																																		
5	Workshop Tim Penilaian Internal	1	LAPORAN																																																		
6	Rapat Pembahasan Mekanisme Pengesahan Normasi WBK	1	LAPORAN																																																		
EAK 011	Penyusunan Rencana Kinerja dan Laporan Evaluasi Kinerja Pengawasan	5						92,684,750			92,684,750			92,684,750			92,684,750																																				
1	Evaluasi Kinerja Pengawasan Inspektorat Investigasi Triduan I	1	LAPORAN								92,684,750																																										
1	Penyusunan LAPTAH dan LAKIP	1	LAPORAN					92,684,750																																													
2	Penyusunan Perjanjian Kinerja (PK) dan Finalisasi LAPTAH dan LAKIP	1	LAPORAN					92,684,750																																													
3	Evaluasi Kinerja Pengawasan (Komposisi TW-I dan TW-II)	1	LAPORAN														92,684,750																																				
4	Evaluasi Kinerja Pengawasan (Komposisi TW-III dan TW-IV)	1	LAPORAN																																																		
EAK 012	Survei Kepuasan Pengawasan	1						7,605,000			26,370,000			256,505,250			172,858,500																																				
1	Study Banding/kordinasi pelaksanaan survey ke:							7,605,000			26,370,000			256,505,250			172,858,500																																				
a	Kementerian Kelautan dan Perikanan							7,605,000			26,370,000			256,505,250			172,858,500																																				
b	Badan Pengembangan dan Penelitian Perhubungan																																																				
c	Universitas Indonesia																																																				
2	Workshop mengundang Narasumber dari UI dan Kementerian Perikanan dan Kelautan terkait mekanisme pelaksanaan dan pembuatan aplikasi Survey Kepuasan Pengawasan	1	LAPORAN								256,505,250																																										
1	Pelaksanaan Survey ke UPT yang telah ditentukan (Semester I)	1	LAPORAN														172,858,500																																				
1	Kegiatan Kompilasi pelaksanaan survey Semester I	1	LAPORAN														57,532,000																																				
1	Pelaksanaan Survey ke UPT yang telah ditentukan (Semester II)	1	LAPORAN																																																		
1	Evaluasi Kegiatan Survey Kepuasan Pengawasan Tahun 2021 dan Penyusunan Program Kerja Tahun 2022																																																				

RENCANA PERJALANAN DINAS
INSPEKTORAT JENDERAL KEMENTERIAN PERHUBUNGAN T.A. 2021
ADTT STANDARISASI UNIT PELAKSANAAN UJI BERKALA KENDARAAN BERMOTOR

Unit Kerja : Inspektorat Investigasi
Bulan : TA 2021
MAK : 524111 (Perjaldin Biasa)



No.	Nama Kegiatan	Anggaran (Rp.x1000)	Provinsi	Hari Kegiatan			Pelaksana Kegiatan				Anggaran Pelaksanaan						
				Hari	P	Jml.	Nama	Gol.	Jabatan	Peran	Fullboard						
											U. Harian	U. Hotel	U. Transp.	Lain-Lain	Jumlah		
1	ADTT Standarisasi Unit Pelaksana Uji Berkala Kendaraan Bermotor di Provinsi Jabar	8.372.000	524111	7	1	7											
							1	Inspektur Investigasi	IV	Inspektur Investigasi	Penanggungjawab	3.360,000	6.840,000	0	1.050,000	11.250,000	
							1	Nihayatul Muna, S.H., M.H.	IV	Auditor Madya	Daltu	3.010,000	6.036,000	0	0	9.046,000	
							2	Haeni Bardan, S.T., C.Fr.A, QIA	III	Auditor Muda	Dalnis	3.010,000	6.036,000	0	0	9.046,000	
							3	Yopi Sumantri, S.H.	III	Auditor Muda	Ketua	3.010,000	3.420,000	0	6.524,000	12.954,000	
2	ADTT Standarisasi Unit Pelaksana Uji Berkala Kendaraan Bermotor di Provinsi Jateng	524111	7	5	35												
						1	Ir. Kuncoro Supadi Wiguno, M.T.	IV	Auditor Madya	Daltu	2.590,000	5.724,000	2.182,000	600,000	11.096,000		
						2	Kus Hamowo, S.E.	IV	Auditor Muda	Dalnis	2.590,000	5.724,000	2.182,000	600,000	11.096,000		
						3	Khairul A. Hasibuan, S.T., QIA	III	Auditor Muda	Ketua	2.590,000	3.600,000	2.182,000	8.072,000	8.372,000		
						4	Eka C. Setyawan, S.T., C.Fr.A	III	Auditor Muda	Anggota	2.590,000	3.600,000	2.182,000	600,000	8.372,000		
						5	Nuniek Setyorini, S.Sos., C.Fr.A	III	Auditor Pertama	Anggota	2.590,000	3.600,000	2.182,000	600,000	8.372,000		
3	ADTT Standarisasi Unit Pelaksana Uji Berkala Kendaraan Bermotor di Provinsi Jatim	524111	7	5	35												
						1	Didi Supriadi, S.T., M.Si., QIA., C.Fr.A	IV	Auditor Madya	Daltu	2.870,000	6.456,000	3.808,000	600,000	13.734,000		
						2	Hanny Isnar Arief Wibowo, S.ST., M.M.	III	Auditor Muda	Dalnis	2.870,000	6.456,000	3.808,000	600,000	13.734,000		
						3	Ari Kusmanto, S.E., M.T., QIA., C.Fr.A	III	Auditor Muda	Ketua	2.870,000	3.984,000	3.808,000	8.353,000	19.015,000		
						4	Ruri Martini Dewi, S.H., M.Sc., QIA	III	Auditor Muda	Anggota	2.870,000	3.984,000	3.808,000	600,000	11.262,000		
						5	Benny Prima Septiano, S.T.	III	Auditor Pertama	Anggota	2.870,000	3.984,000	3.808,000	600,000	11.262,000		
4	ADTT Standarisasi Unit Pelaksana Uji Berkala Kendaraan Bermotor di Provinsi Lampung & Bengkulu	524111	7	5	35												
						1	Ir. Roy Joeniarso, M.M	IV	Auditor Madya	Daltu	2.590,000	6.840,000	1.583,000	600,000	11.613,000		
						2	M. Tofan Kurniawan, S.Kom., M.H., QIA	III	Auditor Muda	Dalnis	2.590,000	6.840,000	1.583,000	600,000	11.613,000		
						3	RM. Aldireza Firmansyah, S.T., M.Sc.	III	Auditor Muda	Ketua	2.590,000	3.480,000	1.583,000	5.498,000	13.151,000		
						4	Muhammad Nur Huda, S.Si.T., C.Fr.A	III	Auditor Pertama	Anggota	2.590,000	3.480,000	1.583,000	600,000	8.253,000		
						5	Vebrin, S.AP	III	Auditor Pertama	Anggota	2.590,000	3.480,000	1.583,000	600,000	8.253,000		
	6	Widodo Arif Gunawan, S.T., M.T.	III	Auditor Pertama	Anggota	2.590,000	3.480,000	1.583,000	5.498,000	13.151,000							

RENCANA PERJALANAN DINAS
INSPEKTORAT JENDERAL KEMENTERIAN PERHUBUNGAN T.A 2021
ADTT STANDARISASI UNIT PELAKSANAAN UJI BERKALA KENDARAAN BERMOTOR


Unit Kerja : Inspektorat Investigasi
Bulan : TA 2021
MAK : 524111 (Perjaldin Biasa)

No.	Nama Kegiatan	Anggaran (Rp.x1000)	Provinsi	Hari Kegiatan			Pelaksana Kegiatan				Anggaran Pelaksanaan				
				Hari	P	Jml.	Nama	Gol.	Jabatan	Peran	Fullboard				
											U. Harian	U. Hotel	U. Transp.	Lain-Lain	Jumlah
5	ADTT Standarisasi Unit Pelaksana Uji Berkala Kendaraan Bermotor di Provinsi Bali & NTB		524111	7	5	35	1 Arif Rahman Hakim, ATD., M.M., QIA	IV	Auditor Madya	Daltu	3,360,000	5,940,000	3,262,000	600,000	13,162,000
							2 Uly Rada Putra, S.T., M.E., C.Fr.A, QIA	III	Auditor Madya	Dalnis	3,360,000	5,940,000	3,262,000	600,000	13,162,000
							3 Masrori, S.E., M.Si., CA	III	Auditor Muda	Ketua	3,360,000	5,460,000	3,262,000	7,711,000	19,793,000
							4 Rizky Andy Kresna, S.H., QIA, C.Fr.A	III	Auditor Muda	Anggota	3,360,000	5,460,000	3,262,000	600,000	12,682,000
							5 Wahyu Novianto Kristiono, S.T.	III	Auditor Pertama	Anggota	3,360,000	5,460,000	3,262,000	600,000	12,682,000
							6 Pebri Setiawan, S.ST., M.MTr	III	Auditor Pertama	Anggota	3,360,000	5,460,000	3,262,000	600,000	12,682,000
							Jumlah								
Rencana Pelaksanaan Kegiatan															
No.		Agustus 2021													
												
1.	Persiapan														
2.	Pelaksanaan														
4.	Pelaporan														

Catatan :

Paraf :
Korwil I  Kus Harnowo, S.E.
Korwil II  Nihayatul Muna, S.H., M.H.
Korwil III  Arif Rahman Hakim, ATD., M.M., Didi Supriadi, S.T., M.Si., QIA, C.Fr.A
Korwil IV 
Korwil V  Ir. Roy Joehiarso, M.M

Jakarta, Januari 2021
INSPEKTUR INVESTIGASI


Eddy Gunawan, ATD, M.Eng., Sc
Pembina Utama Madya (IV/d)
NIP. 19630208 198303 1 002

RENCANA PERJALANAN DINAS
INSPEKTORAT JENDERAL KEMENTERIAN PERHUBUNGAN T.A. 2021
ADTT REKRUTMEN DAN KINERJA PPNNP

Unit Kerja : Inspektorat Investigasi
Bulan : TA 2021
MAK : 524111 (Perjalidin Biasa) dan 524113 (Perjalidin Dalam Kota)






No.	Nama Kegiatan	Anggaran (Rp.x1000)	Provinsi	Hari Kegiatan			Pelaksana Kegiatan				Anggaran Pelaksanaan						
				Hari	P.	Jml.	Nama	Gol.	Jabatan	Peran	Fullboard				Jumlah		
											U. Harian	U. Hotel	U. Transp.	Lain-Lain			
1	ADTT, Rekrutmen PPNNP di Ditjen Hubdat Uji Petik pada BPTD Banten		524111	7	1	7											
							1	Inspektur Investigasi	IV	Inspektur Investigasi	Penanggungjawab	2,590,000	6,456,000	0	1,050,000	10,096,000	
							35	1 Arif Rahman Hakim, ATD., M.M., QIA	IV	Auditor Madya	Daltu	2,590,000	6,600,000	0	892,000	10,082,000	
								2 Uilly Rada Putra, S.T., M.E., C.Fr.A, QIA	III	Auditor Madya	Dalnis	2,590,000	6,600,000	0	892,000	10,082,000	
								3 Masroni, S.E., M.Si., CA	III	Auditor Muda	Ketua	2,590,000	4,308,000	0	4,777,000	11,675,000	
								4 Rizky Andy Kresna, S.H., QIA, C.Fr.A	III	Auditor Muda	Anggota	2,590,000	4,308,000	0	892,000	7,790,000	
	5 Wahyu Novianto Kristiono, S.T.	III	Auditor Pertama	Anggota	2,590,000	4,308,000	0	892,000	7,790,000								
2	ADTT Rekrutmen PPNNP di Ditjen Hubla Uji Petik pada Disnav Surabaya		524111	7	5	35											
							1	Didi Supnadi, S.T., M.Si., QIA., C.Fr.A	IV	Auditor Madya	Daltu	2,870,000	6,456,000	3,808,000	600,000	13,734,000	
								2 Ruri Martini Dewi, S.H., M.Sc., QIA	III	Auditor Muda	Dalnis	2,870,000	6,456,000	3,808,000	600,000	13,734,000	
								3 Ani Kusmanto, S.E., M.T., QIA., C.Fr.A	III	Auditor Muda	Ketua	2,870,000	3,984,000	3,808,000	8,353,000	19,015,000	
								4 Hanny Isnar Arief Wibowo, S.ST., M.M.	III	Auditor Muda	Anggota	2,870,000	3,984,000	3,808,000	600,000	11,262,000	
								5 Benny Prima Septiano, S.T.	III	Auditor Pertama	Anggota	2,870,000	3,984,000	3,808,000	600,000	11,262,000	
	6 Riki Saputra, S.AP	III	Auditor Pertama	Anggota	2,870,000	3,984,000	0	892,000	7,746,000								
3	ADTT Rekrutmen PPNNP di Ditjen Hubbud Uji Petik pada Balai Kalibrasi		524111	7	5	35											
							1	Ir. Kuncoro Supadi Wiguno, M.T.	IV	Auditor Madya	Daltu	2,590,000	6,600,000	0	892,000	10,082,000	
								2 Kus Harnowo, S.E.	IV	Auditor Muda	Dalnis	2,590,000	6,600,000	0	892,000	10,082,000	
								3 Khairul A. Hasibuan, S.T., QIA	III	Auditor Muda	Ketua	2,590,000	4,308,000	0	4,777,000	11,675,000	
								4 Eka C. Setyawan, S.T., C.Fr.A	III	Auditor Muda	Anggota	2,590,000	4,308,000	0	892,000	7,790,000	
								5 Nuniek Setyorini, S.Sos., C.Fr.A	III	Auditor Pertama	Anggota	2,590,000	4,308,000	0	892,000	7,790,000	
	6 Pebri Setiawan, S.ST., M.MTr	III	Auditor Pertama	Anggota	2,590,000	4,308,000	0	892,000	7,790,000								
4	ADTT Rekrutmen PPNNP di Ditjen PerKA Uji Petik pada BTP Jakarta & Banten		524111	7	5	35											
							1	Nihayatul Muna, S.H., M.H.	III	Auditor Madya	Daltu	2,590,000	6,600,000	0	892,000	10,082,000	
								2 Haenil Bardan, S.T., C.Fr.A, QIA	III	Auditor Muda	Dalnis	2,590,000	6,600,000	0	892,000	10,082,000	
								3 Yopi Sumantri, S.H.	III	Auditor Muda	Ketua	2,590,000	4,308,000	0	4,777,000	11,675,000	
								4 Widodo Arif Gunawan, S.T., M.T.	III	Auditor Pertama	Anggota	2,590,000	4,308,000	0	892,000	7,790,000	
								5 DR. Abadi Dwi Saputra, S.Si.T, M.Sc	III	Auditor Pertama	Anggota	2,590,000	4,308,000	0	892,000	7,790,000	
	6 Tetria Y. Dewi P., S.T., M.Sc., C.Fr.A	III	Auditor Pertama	Anggota	2,590,000	4,308,000	0	892,000	7,790,000								
5	ADTT Rekrutmen PPNNP di BPSDMP		524113	2	5	10											
							1	Ir. Roy Joeniarso, M.M	IV	Auditor Madya	Daltu	420,000	0	0	0	420,000	
								2 M. Tofan Kurniawan, S.Kom., M.H., QIA	III	Auditor Muda	Dalnis	420,000	0	0	0	420,000	
								3 RM. Aldireza Firmansyah, S.T., M.Sc.	III	Auditor Muda	Ketua	420,000	0	0	0	420,000	
								4 Muhammad Nur Huda, S.Si.T., C.Fr.A	III	Auditor Pertama	Anggota	420,000	0	0	0	420,000	
	5 Vebrin, S.AP	III	Auditor Pertama	Anggota	420,000	0	0	0	420,000								

RENCANA PERJALANAN DINAS
INSPEKTORAT JENDERAL KEMENTERIAN PERHUBUNGAN T.A. 2021
ADTT REKRUTMEN DAN KINERJA PPNPN


Unit Kerja : Inspektorat Investigasi
Bulan : TA 2021
MAK : 524111 (Perjaldin Biasa) dan 524113 (Perjaldin Dalam Kota)

No.	Nama Kegiatan	Anggaran (Rp.x1000)	Provinsi	Hari Kegiatan			Pelaksana Kegiatan				Anggaran Pelaksanaan				
				Hari	P	Jml.	Nama	Gol.	Jabatan	Peran	Fullboard				
											U. Harian	U. Hotel	U. Transp.	Lain-Lain	Jumlah
6	Uji Petik pada PIP Semarang		524111	7	5	35	1 Ir. Roy Joeniarso, M.M	IV	Auditor Madya	Daltu	2,590,000	5,724,000	2,182,000	600,000	11,096,000
							2 M. Tofan Kurniawan, S.Kom., M.H., QIA	III	Auditor Muda	Dalnisi	2,590,000	5,724,000	2,182,000	600,000	11,096,000
							3 RM. Aldreza Firmansyah, S.T., M.Sc.	III	Auditor Muda	Ketua	2,590,000	3,600,000	2,182,000	8,072,000	8,372,000
							4 Muhammad Nur Huda, S.Si.T., C.Fr.A	III	Auditor Pertama	Anggota	2,590,000	3,600,000	2,182,000	600,000	8,372,000
							5 Vebrin, S.AP	III	Auditor Pertama	Anggota	2,590,000	3,600,000	2,182,000	600,000	8,372,000
							Jumlah							76,300,000	138,084,000
Rencana Pelaksanaan Kegiatan															
No.		Juni 2021													
										
1.	Persiapan														
2.	Pelaksanaan														
4.	Pelaporan														

Catatan :

Paraf :
 Korwil I  Kus Harowo, S.E.
 Korwil II  Nihayatul Muna, S.H., M.H.
 Korwil III  Arif Rahman Hakim, ATD., M.M.
 Korwil IV  Didi Supriadi, S.T., M.Si., QIA., C.Fr.A.
 Korwil V  Ir. Roy Joeniarso, M.M.

Jakarta, Januari 2021
INSPEKTUR INVESTIGASI


Eddy Gunawan, ATD, M.Eng., Sc
Pembina Utama Madya (IV/d)
NIP. 19630208 198303 1 002

RENCANA PERJALANAN DINAS
INSPEKTORAT JENDERAL KEMENTERIAN PERHUBUNGAN T.A. 2021
ADTT KEMANFAATAN KAPAL PELAYARAN RAKYAT


Unit Kerja : Inspektorat Investigasi
Bulan : TA 2021
MAK : 524111 (Perjaldin Biasa) dan 524113 (Perjaldin Dalam Kota)

No	Nama Kegiatan	Anggaran (Rp.x1000)	Provinsi	Hari Kegiatan			Pelaksana Kegiatan				Anggaran Pelaksanaan				
				Hari	P	Jml.	Nama	Gol.	Jabatan	Peran	Fullboard				
											U. Harian	U. Hotel	U. Transp.	Lain-Lain	Jumlah
1	Kemanfaatan Pembangunan Kapal Pelayaran Rakyat pada Direktorat Lalulintas Ditjen Hubla dan Cek Fisik pada Provinsi DKI Jakarta	371,312,000	524113	5	1	5	1 Inspektur Investigasi	IV	Inspektur Investigasi	Penanggungjawab	4,060,000	15,126,000	0	750,000	19,936,000
							2 Nihayatul Muna, S.H., M.H.	III	Auditor Madya	Daltu	1,050,000	0	900,000	0	1,950,000
							3 Haenil Bardan, S.T., C.Fr.A, QIA	III	Auditor Muda	Dalnisi	1,050,000	0	900,000	0	1,950,000
							4 An Kusmanto, S.E., M.T., QIA., C.Fr.A	III	Auditor Muda	Ketua	1,050,000	0	900,000	4,555,000	6,505,000
							5 Yopi Sumantri, S.H.	III	Auditor Muda	Anggota	1,050,000	0	900,000	0	1,950,000
2	Kemanfaatan Pembangunan Kapal Pelayaran Rakyat pada Direktorat Lalulintas Ditjen Hubla dan Cek Fisik pada Provinsi Banten	521111	521111	7	5	35	1 Ir. Kuncoro Supadi Wiguno, M.T.	IV	Auditor Madya	Daltu	2,590,000	6,600,000	0	892,000	10,082,000
							2 Didi Supriadi, S.T., M.Si., QIA., C.Fr.A	III	Auditor Muda	Dalnisi	2,590,000	4,308,000	0	892,000	7,790,000
							3 Ruri Martini Dewi, S.H., M.Sc., QIA	III	Auditor Muda	Ketua	2,590,000	4,308,000	0	4,777,000	11,675,000
							4 Hanny Isnar Arief Wibowo, S.ST., M.M.	III	Auditor Pertama	Anggota	2,590,000	4,308,000	0	892,000	7,790,000
							5 Benny Prima Septiano, S.T.	III	Auditor Pertama	Anggota	2,590,000	4,308,000	0	892,000	7,790,000
							6 Pebri Setiawan, S.ST., M.MTr	III	Auditor Pertama	Anggota	2,590,000	4,308,000	0	892,000	7,790,000
3	Kemanfaatan Pembangunan Kapal Pelayaran Rakyat pada Direktorat Lalulintas Ditjen Hubla dan Cek Fisik pada Provinsi Lampung	521111	521111	7	5	35	1 Kus Harnowo, S.E.	IV	Auditor Madya	Daltu	2,590,000	6,840,000	1,583,000	600,000	11,613,000
							2 Khairul A. Hasibuan, S.T., QIA	III	Auditor Muda	Dalnisi	2,590,000	3,480,000	1,583,000	600,000	8,253,000
							3 Eka C. Setyawan, S.T., C.Fr.A	III	Auditor Muda	Ketua	2,590,000	3,480,000	1,583,000	5,498,000	13,151,000
							4 Tetria Y. Dewi P., S.T., M.Sc., C.Fr.A	III	Auditor Pertama	Anggota	2,590,000	3,480,000	1,583,000	600,000	8,253,000
							5 Riki Saputra, S.AP	III	Auditor Pertama	Anggota	2,590,000	3,480,000	1,583,000	600,000	8,253,000
							6 Nuniek Setyorini, S.Sos., C.Fr.A	III	Auditor Pertama	Anggota	2,590,000	3,480,000	1,583,000	5,498,000	13,151,000
4	Kemanfaatan Pembangunan Kapal Pelayaran Rakyat pada Direktorat Lalulintas Ditjen Hubla dan Cek Fisik pada Provinsi Maluku	Ir. Roy Joeniarso, M.M	521111	7	5	35	1 Arif Rahman Hakim, ATD., M.M., QIA	IV	Auditor Madya	Daltu	2,660,000	6,288,000	7,081,000	600,000	16,629,000
							2 Uly Rada Putra, S.T., M.E., C.Fr.A, QIA	III	Auditor Madya	Dalnisi	2,660,000	4,002,000	7,081,000	600,000	14,343,000
							3 Masrori, S.E., M.Si., CA	III	Auditor Muda	Ketua	2,660,000	4,002,000	7,081,000	6,295,000	20,038,000
							4 Rizky Andy Kresna, S.H., QIA, C.Fr.A	III	Auditor Muda	Anggota	2,660,000	4,002,000	7,081,000	600,000	14,343,000
							5 Wahyu Novianto Kristiono, S.T.	III	Auditor Pertama	Anggota	2,660,000	4,002,000	7,081,000	600,000	14,343,000

5	Kemanfaatan Pembangunan Kapal Pelayaran Rakyat pada Direktorat Lalu lintas Ditjen Hubla dan Cek Fisik pada Provinsi Papua	521111	7	5	35	1	Ir. Roy Joeniarso, M.M	IV	Auditor Madya	Daltu	4,060,000	15,126,000	8,193,000	600,000	27,979,000
						2	M. Tofan Kurniawan, S.Kom., M.H., QIA	III	Auditor Muda	Dalnris	4,060,000	15,126,000	8,193,000	600,000	27,979,000
						3	RM. Aldireza Firmansyah, S.T., M.Sc.	III	Auditor Muda	Ketua	4,060,000	4,974,000	8,193,000	7,859,000	25,086,000
						4	Ari Kusmanto, S.E., M.T., QIA., C.Fr.A	III	Auditor Muda	Anggota	4,060,000	4,974,000	8,193,000	600,000	17,827,000
						5	Vebrin, S.AP	III	Auditor Pertama	Anggota	4,060,000	4,974,000	8,193,000	600,000	17,827,000
						6	Muhammad Nur Huda, S.Si.T., C.Fr.A	III	Auditor Pertama	Anggota	4,060,000	4,974,000	8,193,000	7,859,000	25,086,000
						Jumlah									

Rencana Pelaksanaan Kegiatan															
No.		Februari 2021													
					
1.	Persiapan														
2.	Pelaksanaan														
4.	Pelaporan														

Catatan :

Paraf :
 Korwil I  Kus Harkowo, S.E.
 Korwil II  Nihayatur Muna, S.H., M.H.
 Korwil III  Arif Rahman Hakim, ATD., M.M., QIA
 Korwil IV  Didi Supriadi, S.T., M.Si., QIA., C.Fr.A
 Korwil V  Ir. Roy Joeniarso, M.M

Jakarta, Januari 2021
INSPEKTUR INVESTIGASI


Eddy Sunawan, ATD, M.Eng., Sc
 Pembina Utama Madya (I/d)
 NIP. 19630208 198303 1 002

RENCANA PERJALANAN DINAS
INSPEKTORAT JENDERAL KEMENTERIAN PERHUBUNGAN T.A. 2021
ADTT PEKERJAAN TA 2020 TERLAMBAT

Unit Kerja : Inspektorat Investigasi
Bulan : TA 2021
MAK : 524111 (Perjalain Biasa)

No.	Nama Kegiatan	Anggaran (Rp.x1000)	Provinsi	Hari Kegiatan			Pelaksana Kegiatan				Anggaran Pelaksanaan				
				Hari	P	Jml.	Nama	Gol.	Jabatan	Peran	Fullboard				
											U. Harian	U. Hotel	U. Transp.	Lain-Lain	Jumlah
1	ADTT Pekerjaan Fisik yang terlambat di Provinsi Sumut		524111	7	1	7	1 Inspektur Investigasi	IV	Inspektur Investigasi	Penanggungjawab	3,010,000	8,130,000	0	1,050,000	12,190,000
							1 Ir. Roy Joeniarso, M.M	IV	Auditor Madya	Daltu	2,520,000	6,600,000	3,808,000	600,000	13,528,000
							2 M. Tofan Kurniawan, S.Kom., M.H., QIA	III	Auditor Madya	Dalnis	2,520,000	6,600,000	3,808,000	600,000	13,528,000
							3 RM. Aldreza Firmansyah, S.T., M.Sc.	III	Auditor Muda	Ketua	2,520,000	3,180,000	3,808,000	8,353,000	17,861,000
							4 Muhammad Nur Huda, S.Si.T., C.Fr.A	III	Auditor Pertama	Anggota	2,520,000	3,180,000	3,808,000	600,000	10,108,000
							5 Vebrin, S.AP	III	Auditor Pertama	Anggota	2,520,000	3,180,000	3,808,000	600,000	10,108,000
2	ADTT Pekerjaan Fisik yang terlambat di Provinsi Jatim		524111	7	5	35	1 Ir. Kuncoro Supadi Wiguno, M.T.	IV	Auditor Madya	Daltu	2,590,000	5,544,000	5,102,000	600,000	13,836,000
							2 Nihayatul Muna, S.H., M.H.	III	Auditor Muda	Dalnis	2,590,000	5,544,000	5,102,000	600,000	13,836,000
							3 Haenil Bardan, S.T., C.Fr.A, QIA	III	Auditor Muda	Ketua	2,590,000	4,692,000	5,102,000	7,844,000	20,228,000
							4 Ari Kusanto, S.E., M.T., QIA., C.Fr.A	III	Auditor Pertama	Anggota	2,590,000	4,692,000	5,102,000	600,000	12,984,000
							5 Yopi Sumantri, S.H.	III	Auditor Pertama	Anggota	2,590,000	4,692,000	5,102,000	600,000	12,984,000
							6 Widodo Arif Gunawan, S.T., M.T.	III	Auditor Pertama	Anggota	2,590,000	4,692,000	5,102,000	600,000	12,984,000
3	ADTT Pekerjaan Fisik yang terlambat di Provinsi Sulut		524111	7	5	35	1 Didi Supriadi, S.T., M.Si., QIA., C.Fr.A	IV	Auditor Madya	Daltu	2,870,000	6,456,000	3,808,000	600,000	13,734,000
							2 Ruri Martini Dewi, S.H., M.Sc., QIA	III	Auditor Muda	Dalnis	2,870,000	6,456,000	3,808,000	600,000	13,734,000
							3 Hanny Isnar Arief Wibowo, S.ST., M.M	III	Auditor Muda	Ketua	2,870,000	3,984,000	3,808,000	8,353,000	19,015,000
							4 Benny Prima Septiano, S.T.	III	Auditor Pertama	Anggota	2,870,000	3,984,000	3,808,000	600,000	11,262,000
							5 Pebri Setiawan, S.ST., M.MTr	III	Auditor Pertama	Anggota	2,870,000	3,984,000	3,808,000	600,000	11,262,000
Jumlah										94,150,000	180,108,000	148,971,000	62,706,000	233,182,000	

Rencana Pelaksanaan Kegiatan												
No.		Februari 2021										
							
1.	Persiapan											
2.	Pelaksanaan											
4.	Pelaporan											

Catatan :

Paraf :
 Korwil I : Kus Hadenowo, S.E.
 Korwil II : Nihayatul Muna, S.H., M.H.
 Korwil III : Arif Rahman Hakim, ATD., M.M.
 Korwil IV : Didi Supriadi, S.T., M.Si., QIA., C.Fr.A
 Korwil V : Ir. Roy Joeniarso, M.M

Jakarta, Januari 2021
INSPEKTUR INVESTIGASI

Eddy Gunawan, ATD, M.Eng., Sc
 Pembina Utama Madya (IV/d)
 NIP. 19630208 198303 1 002

RENCANA PERJALANAN DINAS
INSPEKTORAT JENDERAL KEMENTERIAN PERHUBUNGAN T.A. 2021
ADTT KEMANFAATAN PENGADAAN BUS RAPID TRANSPORT (BRT)

Unit Kerja : Inspektorat Investigasi
Bulan : TA 2021
MAK : 524111 (Perjaldin Biasa)

No.	Nama Kegiatan	Anggaran (Rp.x1000)	Provinsi	Hari Kegiatan			Pelaksana Kegiatan				Anggaran Pelaksanaan									
				Hari	P	Jml.	Nama	Gol.	Jabatan	Peran	Fullboard									
											U. Harian	U. Hotel	U. Transp.	Lain-Lain	Jumlah					
1	ADTT Kemanfaatan Bus Rapid Transport (BRT) di Palembang	12,682,000	524111	7	1	7	1 Inspektur Investigasi	IV	Inspektur Investigasi	Penanggungjawab	3,360,000	6,120,000	0	1,050,000	10,530,000					
							2 M. Roy Joeniarso, M.M	IV	Auditor Madya	Daltu	2,660,000	9,426,000	2,268,000	600,000	14,954,000					
							3 M. Tofan Kurniawan, S.Kom., M.H., QIA	III	Auditor Muda	Dalnisi	2,660,000	9,426,000	2,268,000	600,000	14,954,000					
							4 RM. Aldireza Firmansyah, S.T., M.Sc.	III	Auditor Muda	Ketua	2,660,000	5,166,000	2,268,000	9,596,000	19,690,000					
							5 Muhammad Nur Huda, S.Si.T., C.Fr.A	III	Auditor Pertama	Anggota	2,660,000	5,166,000	2,268,000	600,000	10,694,000					
							6 Vebrin, S.AP	III	Auditor Pertama	Anggota	2,660,000	5,166,000	2,268,000	600,000	10,694,000					
							ADTT Kemanfaatan Bus Rapid Transport (BRT) di Bali	524111	7	5	35	1 Kus Harnowo, S.E	IV	Auditor Madya	Daltu	3,360,000	5,940,000	3,262,000	600,000	13,162,000
							2 Khairul A. Hasibuan, S.T., QIA	IV	Auditor Muda	Dalnisi	3,360,000	5,940,000	3,262,000	600,000	13,162,000					
							3 Eka C. Setyawan, S.T., C.Fr.A	III	Auditor Muda	Ketua	3,360,000	5,460,000	3,262,000	7,711,000	19,793,000					
							4 Nuniek Setyorini, S.Sos., C.Fr.A	III	Auditor Pertama	Anggota	3,360,000	5,460,000	3,262,000	600,000	12,682,000					
	5 Riki Saputra, S.AP	III	Auditor Pertama	Anggota	3,360,000	5,460,000	3,262,000	600,000	12,682,000											
	6 Pebri Setiawan, S.ST., M.MTr	III	Auditor Pertama	Anggota	3,360,000	5,460,000	3,262,000	600,000	12,682,000											
	ADTT Kemanfaatan Bus Rapid Transport (BRT) di Jogja, Solo dan Semarang	524111	7	5	35	1 Ir. Kuncoro Supadi Wiguno, M.T.	IV	Auditor Madya	Daltu	2,590,000	5,724,000	2,182,000	600,000	11,096,000						
	2 Nihayatul Muna, S.H., M.H.	III	Auditor Muda	Dalnisi	2,590,000	5,724,000	2,182,000	600,000	11,096,000											
	3 Haeril Bardan, S.T., C.Fr.A, QIA	III	Auditor Muda	Ketua	2,590,000	3,600,000	2,182,000	8,072,000	8,372,000											
	4 Yopi Sumantri, S.H.	III	Auditor Muda	Anggota	2,590,000	3,600,000	2,182,000	600,000	8,372,000											
	5 Widodo Anif Gunawan, S.T., M.T.	III	Auditor Pertama	Anggota	2,590,000	3,600,000	2,182,000	600,000	8,372,000											
	6 DR. Abadi Dwi Saputra, S.Si.T, M.Sc	III	Auditor Pertama	Anggota	2,590,000	3,600,000	2,182,000	600,000	8,372,000											
	ADTT Kemanfaatan Bus Rapid Transport (BRT) di Makassar	524111	7	5	35	1 Arif Rahman Hakim, ATD., M.M., QIA	IV	Auditor Madya	Daltu	3,010,000	6,120,000	3,829,000	600,000	13,559,000						
	2 Uully Rada Putra, S.T., M.E., C.Fr.A, QIA	III	Auditor Madya	Dalnisi	3,010,000	6,120,000	3,829,000	600,000	13,559,000											
	3 Masrori, S.E., M.Si., CA	III	Auditor Muda	Ketua	3,010,000	4,392,000	3,829,000	5,498,000	16,729,000											
	4 Rizky Andy Kresna, S.H., QIA, C.Fr.A	III	Auditor Muda	Anggota	3,010,000	4,392,000	3,829,000	600,000	11,831,000											
	5 Wahyu Novianto Kristiono, S.T.	III	Auditor Pertama	Anggota	3,010,000	4,392,000	3,829,000	600,000	11,831,000											
	6 Tetria Y. Dewi P., S.T., M.Sc., C.Fr.A	III	Auditor Pertama	Anggota	3,010,000	4,392,000	3,829,000	5,498,000	16,729,000											

RENCANA PERJALANAN DINAS
INSPEKTORAT JENDERAL KEMENTERIAN PERHUBUNGAN T.A. 2021
ADTT KEMANFAATAN PENGADAAN BUS RAPID TRANSPORT (BRT)

Unit Kerja : Inspektorat Investigasi
Bulan : TA 2021
MAK : 524111 (Perjalain Biasa)

No.	Nama Kegiatan	Anggaran (Rp.x1000)	Provinsi	Hari Kegiatan			Pelaksana Kegiatan				Anggaran Pelaksanaan					
				Hari	P	Jml.	Nama	Gol.	Jabatan	Peran	Fullboard					
											U. Harian	U. Hotel	U. Transp.	Lain-Lain	Jumlah	
	ADTT Kemanfaatan Bus Rapid Transport (BRT) di Manado		524111	7	5	35	1 Didi Supriadi, S.T., M.Si., QIA., C.Fr.A	IV	Auditor Madya	Daltu	3,360,000	5,940,000	3,262,000	600,000	13,162,000	
							2 Hanny Isnar Arief Wibowo, S.ST., M.M.	III	Auditor Muda	Dalnisi	3,360,000	5,940,000	3,262,000	600,000	13,162,000	
							3 Ari Kusmanto, S.E., M.T., QIA., C.Fr.A	III	Auditor Muda	Ketua	3,360,000	5,460,000	3,262,000	6,752,000	18,834,000	
							4 Ruri Martini Dewi, S.H., M.Sc., QIA	III	Auditor Muda	Anggota	3,360,000	5,460,000	3,262,000	600,000	12,682,000	
							5 Benny Prima Septiano, S.T.	III	Auditor Pertama	Anggota	3,360,000	5,460,000	3,262,000	600,000	12,682,000	
									Jumlah		87,220,000	158,106,000	83,288,000	57,377,000	457,124,000	
Rencana Pelaksanaan Kegiatan																
No.		November 2021														
											
1.	Persiapan															
2.	Pelaksanaan															
4.	Pelaporan															

Catatan :

Paraf :
Kopwil I : Kus Narnowo, S.E.
Korwil II : Nihayati Muna, S.H., M.H.
Korwil III : Arif Rahman Hakim, ATD., M.M., Didi Supriadi, S.T., M.Si., QIA., C.Fr.A
Korwil IV : Ir. Roy Joeniarso, M.M
Korwil V : Ir. Roy Joeniarso, M.M

Jakarta, Januari 2021
INSPEKTUR INVESTIGASI

Eddy Sunawan, ATD, M.Eng., Sc
Pembina Utama Madya (IV/d)
NIP. 19630208 198303 1 002



**INSPEKTORAT JENDERAL
KEMENTERIAN PERHUBUNGAN
REPUBLIK INDONESIA
JL. MEDAN MERDEKA BARAT NO. 8
10110**